

ПРИНЯТА:  
Педагогическим советом  
МАДОУ №18  
Протокол от 29.08.2023 № 1

УТВЕРЖДЕНА:  
Приказом МАДОУ №18  
от 29.08.2023 № 314-ОД

с учетом мнения  
Совета родителей,  
Протокол от 29.08.2023 № 1

# **Образовательная программа дошкольного образования**

муниципального автономного дошкольного  
образовательного учреждения «Детский сад №18  
«Ладушки» города Гая Оренбургской области

2023 г.

## Оглавление

<b>1. ЦЕЛЕВОЙ РАЗДЕЛ ОБЯЗАТЕЛЬНОЙ ЧАСТИ ПРОГРАММЫ И ЧАСТИ, ФОРМИРУЕМОЙ УЧАСТНИКАМИ ОБРАЗОВАТЕЛЬНЫХ ОТНОШЕНИЙ</b>	<b>3</b>
<b>1.1. Пояснительная записка</b>	<b>3</b>
1.1.1. Цели и задачи реализации Программы	3
1.1.2. Принципы и подходы к формированию Программы	4
1.1.3. Значимые для разработки и реализации Программы характеристики, в том числе характеристики особенностей развития детей раннего и дошкольного возраста	5
<b>1.2. Планируемые результаты освоения обязательной части Программы</b>	<b>17</b>
1.2.1. Планируемые результаты (целевые ориентиры) освоения Программы в раннем возрасте (к трем годам)	18
1.2.2. Планируемые результаты (целевые ориентиры) освоения Программы в дошкольном возрасте	18
1.2.3. Планируемые результаты (целевые ориентиры) на этапе завершения освоения Программы (к концу дошкольного возраста)	22
<b>1.3. Подходы к педагогической диагностике достижения планируемых результатов</b>	<b>24</b>
<b>2. СОДЕРЖАТЕЛЬНЫЙ РАЗДЕЛ ОБЯЗАТЕЛЬНОЙ ЧАСТИ ПРОГРАММЫ И ЧАСТИ, ФОРМИРУЕМОЙ УЧАСТНИКАМИ ОБРАЗОВАТЕЛЬНЫХ ОТНОШЕНИЙ</b>	<b>26</b>
<b>2.1. Описание образовательной деятельности в соответствии с направлениями развития ребенка по каждой из образовательных областей для всех возрастных групп обучающихся с учетом используемых методических пособий</b>	<b>26</b>
2.1.1. Задачи и содержание образовательной области «Социально-коммуникативное развитие»	26
2.1.2. Задачи и содержание образовательной области «Познавательное развитие»	39
2.1.3. Задачи и содержание образовательной области «Речевое развитие»	48
2.1.4. Задачи и содержание образовательной области «Художественно-эстетическое развитие»	58
2.1.5. Задачи и содержание образовательной области «Физическое развитие»	84
<b>2.1.6. Содержание Программы, формируемой участниками образовательных отношений, разработанной с учетом образовательных потребностей, интересов и мотивов детей, членов их семей и педагогов</b>	<b>97</b>
2.1.6.1. Программа «Хочу все знать» для детей 5-7 лет (обеспечивает вариативность образовательного процесса, учет индивидуальных потребностей и возможностей детей)	97
<b>2.2. Описание вариативных форм, способов, методов и средств реализации Программы с учетом возрастных и индивидуальных особенностей воспитанников, специфики их образовательных потребностей и интересов</b>	<b>106</b>
<b>2.3. Особенности образовательной деятельности разных видов и культурных практик</b>	<b>110</b>
<b>2.4. Способы и направления поддержки детской инициативы</b>	<b>113</b>
<b>2.5. Особенности взаимодействия педагогического коллектива с семьями обучающихся</b>	<b>116</b>
<b>2.6. Иные характеристики содержания Программы, наиболее существенные с точки зрения авторов Программы</b>	<b>119</b>
2.6.1. Предметно-пространственная развивающая образовательная среда	119
2.6.2. Характер взаимодействия со взрослыми	122
2.6.3. Характер взаимодействия с другими детьми	123
2.6.4. Система отношений ребенка к миру, к другим людям, к себе самому	124
2.6.5. Преимущество целей, задач и содержания образования в рамках образовательных программ дошкольного и начального общего образования	128
<b>2.7. Рабочая программа воспитания, в том числе пояснительная записка</b>	<b>130</b>
2.7.1. Целевой раздел обязательной части Программы и части формируемой участниками образовательных отношений (цели, задачи и направления воспитательной работы, целевые ориентиры воспитания детей)	131
2.7.2. Содержательный раздел обязательной части Программы и части формируемой участниками образовательных отношений (уклад образовательной организации,	135

воспитывающая среда и общности образовательных отношений, задачи воспитания в образовательных областях, формы совместной деятельности в образовательной организации)	
2.7.3. Организационный раздел обязательной части Программы и части формируемой участниками образовательных отношений (кадровое, нормативно – методическое обеспечение)	149
2.7.4. Приобщение детей к российским традиционным духовным ценностям, культурным ценностям своей этнической группы, правилам и нормам поведения в российском обществе	152
<b>3. ОРГАНИЗАЦИОННЫЙ РАЗДЕЛ ОБЯЗАТЕЛЬНОЙ ЧАСТИ ПРОГРАММЫ И ЧАСТИ, ФОРМИРУЕМОЙ УЧАСТНИКАМИ ОБРАЗОВАТЕЛЬНЫХ ОТНОШЕНИЙ</b>	<b>153</b>
<b>3.1. Описание материально-технического обеспечения Программы, обеспеченности методическими материалами и средствами обучения и воспитания</b>	<b>153</b>
<b>3.2. Режим и распорядок дня</b>	<b>185</b>
<b>3.3. Особенности традиционных событий, праздников, мероприятий</b>	<b>186</b>
<b>3.4. Особенности организации развивающей предметно-пространственной среды</b>	<b>188</b>
<b>3.5. Описание психолого-педагогических и кадровых условия реализации Программы</b>	<b>189</b>
<b>3.6. Перечень произведений для использования в разных возрастных группах</b>	<b>190</b>
<b>3.7. Календарный план воспитательной работы</b>	<b>191</b>
<b>3.8. Дополнительный раздел Программы (текст краткой презентация Программы)</b>	<b>193</b>
3.8.1 Возрастные и иные категории детей, на которых ориентирована Программа	193
3.8.2. Ссылка на федеральную программу	193
3.8.3. Характеристика взаимодействия педагогического коллектива с семьями детей	193

## 1. ЦЕЛЕВОЙ РАЗДЕЛ ОБЯЗАТЕЛЬНОЙ ЧАСТИ ПРОГРАММЫ И ЧАСТИ, ФОРМИРУЕМОЙ УЧАСТНИКАМИ ОБРАЗОВАТЕЛЬНЫХ ОТНОШЕНИЙ

### 1.1. Пояснительная записка

Образовательная программа муниципального автономного дошкольного учреждения «Детский сад №18 «Ладушки» города Гая Оренбургской области (далее Программа) разработана в соответствии с федеральным государственным образовательным стандартом дошкольного образования (утвержден приказом Минобрнауки России от 17 октября 2013 г. № 1155, зарегистрировано в Минюсте России 14 ноября 2013 г., регистрационный № 30384; в редакции приказа Минпросвещения России от 8 ноября 2022 г. № 955, зарегистрировано в Минюсте России 6 февраля 2023 г., регистрационный № 72264) (далее – ФГОС ДО) и федеральной образовательной программой дошкольного образования (утверждена приказом Минпросвещения России от 25 ноября 2022 г. № 1028, зарегистрировано в Минюсте России 28 декабря 2022 г., регистрационный № 71847) (далее – ФОП ДО).

#### 1.1.1. Цели и задачи реализации Программы

*(в соответствии с ФОП ДО п.14.1, 14.2.)*

Программа отражает современный культурно-исторический этап развития российского общества и реализует основополагающие функции дошкольного уровня образования:

- обучение и воспитание ребенка дошкольного возраста как гражданина Российской Федерации, формирование основ его гражданской и культурной идентичности на соответствующем его возрасту содержании доступными средствами;
- создание единого ядра содержания дошкольного образования, ориентированного на приобщение детей к духовно-нравственным и социокультурным ценностям российского народа, воспитание растущего поколения как знающего и любящего историю и культуру своей семьи, большой и малой Родины;
- создание единого федерального образовательного пространства воспитания и развития детей от рождения до поступления в общеобразовательную организацию, обеспечивающего ребенку и его родителям (законным представителям), равные, качественные условия ДО, вне зависимости от места и региона проживания.

**Цель Программы** - разностороннее развитие ребёнка в период дошкольного детства с учётом возрастных и индивидуальных особенностей на основе духовно-нравственных ценностей российского народа, исторических и национально-культурных традиций.

К традиционным российским духовно-нравственным ценностям относятся, прежде всего, жизнь, достоинство, права и свободы человека, патриотизм, гражданственность, служение Отечеству и ответственность за его судьбу, высокие нравственные идеалы, крепкая семья, созидательный труд, приоритет духовного над материальным, гуманизм, милосердие, справедливость, коллективизм, взаимопомощь и взаимоуважение, историческая память и преемственность поколений, единство народов России.

Программа направлена на решение следующих задач:

1. Обеспечение единых для Российской Федерации содержания дошкольного образования и планируемых результатов освоения образовательной программы дошкольного образования.
2. Приобщение детей (в соответствии с возрастными особенностями) к базовым ценностям российского народа - жизнь, достоинство, права и свободы человека, патриотизм, гражданственность, высокие нравственные идеалы, крепкая семья, созидательный труд, приоритет духовного над материальным, гуманизм, милосердие, справедливость, коллективизм, взаимопомощь и взаимоуважение, историческая память и преемственность поколений, единство народов России; создание условий для формирования ценностного отношения к окружающему миру, становления опыта действий и поступков на основе осмысления ценностей.
3. Построение (структурирование) содержания образовательной деятельности на основе учёта возрастных и индивидуальных особенностей развития.
4. Создание условий для равного доступа к образованию для всех детей дошкольного возраста с учётом разнообразия образовательных потребностей и индивидуальных возможностей.

5. Охрана и укрепление физического и психического здоровья детей, в том числе их эмоционального благополучия.
6. Обеспечение развития физических, личностных, нравственных качеств и основ патриотизма, интеллектуальных и художественно-творческих способностей ребёнка, его инициативности, самостоятельности и ответственности.
7. Обеспечение психолого-педагогической поддержки семьи и повышение компетентности родителей (законных представителей) в вопросах воспитания, обучения и развития, охраны и укрепления здоровья детей, обеспечения их безопасности.
8. Достижение детьми на этапе завершения дошкольного образования уровня развития, необходимого и достаточного для успешного освоения ими образовательных программ начального общего образования.

**Цели и задачи реализации части,  
формируемой участниками образовательных отношений**

Программа «Хочу все знать»	Цель: формирование предпосылок к учебной деятельности у детей 5 – 7 лет Задачи программы: - развитие интеллектуальной сферы (проявление любознательности, интереса к причинно-следственным связям, склонность к наблюдению, экспериментированию, обладание начальными знаниями о себе, о природном и социальном мире, способность к принятию собственных решений, опираясь на собственные знания и умения в различных видах деятельности, развитие воображения); - развитие мелкой моторики; - формирование позитивной мотивации к обучению, развитие волевой сферы (способность к волевым усилиям, умение следовать социальным нормам поведения и правилам в разных видах деятельности и во взаимоотношениях со взрослыми и сверстниками).
-------------------------------	---

**1.1.2. Принципы и подходы к формированию Программы  
(в соответствии с ФОП ДО п.14.3)**

В основе формирования Программы лежат следующие научные подходы:

– культурно-исторический подход:

образовательный процесс строится на адекватных возрасту формах работы с детьми, основной формой работы с детьми дошкольного возраста и ведущим видом деятельности для них является игра (Ведущая деятельность детей от 2 года до 3 лет — предметная деятельность, а с 3 до 6 (7) лет — игровая деятельность. И только в возрасте с 6 (7 лет) в качестве ведущей выступает учебная деятельность)

– деятельностный подход:

решение программных образовательных задач Программы происходит в совместной деятельности взрослого и детей и самостоятельной деятельности детей не только в рамках занятий, но и при проведении режимных моментов; модель выпускника учреждения, это не ребенок, обученный и запрограммированный на четкое выполнение определенных видов действий (деятельностей), а ребенок, способный выбирать, оценивать, конструировать те виды деятельности, которые адекватны его природе, удовлетворяют его потребности в саморазвитии, в самореализации (человек — деятель).

– личностный подход:

построение образовательного процесса предполагает не формирование личности с заданными свойствами, а создание условий для полноценного проявления и соответственно развития личностных функций субъектов образовательного процесса.

– общенаучный системный подход:

позволяет рассматривать Программу как систему, в которой все элементы взаимосвязаны, Программа не догма, а документ рамочного характера, в котором «возможны варианты» — изменения, дополнения, замены.

Все вышеназванные подходы взаимосвязаны, их объёмы в значительной степени пересекаются, не совпадая полностью.

Программа сформирована на основе принципов:

- полноценное проживание ребёнком всех этапов детства (младенческого, раннего и дошкольного возрастов), обогащение (амплификация) детского развития;
- построение образовательной деятельности на основе индивидуальных особенностей каждого ребёнка, при котором сам ребёнок становится активным в выборе содержания своего образования, становится субъектом образования;
- содействие и сотрудничество детей и родителей (законных представителей), совершеннолетних членов семьи, принимающих участие в воспитании детей младенческого, раннего и дошкольного возрастов, а также педагогических работников (далее вместе - взрослые);
- признание ребёнка полноценным участником (субъектом) образовательных отношений;
- поддержка инициативы детей в различных видах деятельности;
- сотрудничество ДОО с семьей;
- приобщение детей к социокультурным нормам, традициям семьи, общества и государства;
- формирование познавательных интересов и познавательных действий ребёнка в различных видах деятельности;
- возрастная адекватность дошкольного образования (соответствие условий, требований, методов возрасту и особенностям развития);
- учёт этнокультурной ситуации развития детей.

#### **Принципы и подходы к формированию, части формируемой участниками образовательных отношений**

Программа «Хочу все знать»	<p>При разработке программы учитывались научные подходы:</p> <ul style="list-style-type: none"> <li>- деятельностный подход;</li> <li>- личностный подход;</li> <li>- индивидуально-дифференцированный подход.</li> </ul> <p>В основе программы работы заложены следующие принципы:</p> <ul style="list-style-type: none"> <li>- доступность: учет возрастных особенностей детей, адаптированность материала;</li> <li>- систематичность и последовательность: постепенная подача материала от простого к сложному, частое повторение усвоенных знаний, правил и норм;</li> <li>- наглядность и занимательность: предлагаемый материал должен быть понятным, нести занимательное начало, быть игровым или с элементами игры, сюрприза;</li> <li>- динамичность: интеграция проекта в разные виды деятельности;</li> <li>- дифференциация: создание благоприятной среды для усвоения предложенного к изучению материала каждым ребенком;</li> <li>- гуманное сотрудничество педагога и детей (гуманность - вера в возможности каждого ребенка).</li> </ul>
----------------------------	---

#### **1.1.3. Значимые для разработки и реализации Программы характеристики, в том числе характеристики особенностей развития детей раннего и дошкольного возраста**

Разработка и реализация Программы основывается на следующих значимых характеристиках:

1. Учет образовательных потребностей, интересов детей, членов их семей, педагогов через выбор программ, представленных в Программе в части, формируемой участниками образовательных отношений.

2. Учет климатических особенностей региона. При разработке Программы учитывались климатические условия Оренбургской области.

При проектировании содержания Программы учитывались специфические климатические особенности региона, к которому относится Оренбургская область: время начала и окончания тех или иных сезонных явлений (листопад, таяние снега и т.д.) и интенсивность их протекания; состав флоры

и фауны; длительность светового дня; погодные условия и т.д. Эти факторы учтены при составлении перспективно-тематического планирования.

Воспитанники учреждения – дети (девочки и мальчики) в возрасте от 1,5 до 7 лет, не имеющие серьезных отклонений в развитии.

В 2023 – 2024 учебном году в учреждении функционирует 11 групп общеразвивающей направленности: 2 группы общеразвивающей направленности для детей от 1,5 до 3 лет, 2 группы общеразвивающей направленности для детей от 3 до 4 лет, 3 группы общеразвивающей направленности для детей от 4 до 5 лет, 2 группы общеразвивающей направленности для детей от 5 до 6 лет и 2 группы общеразвивающей направленности для детей от 6 до 7 лет. Группы функционируют в режиме 5 – дневной рабочей недели. Группы функционируют в режиме полного дня (12 часовое пребывание).

### **Характеристика возрастных особенностей детей**

#### **1,5 – 3 года**

На втором году жизни развивается самостоятельность детей, формируется предметно-игровая деятельность, появляются элементы сюжетной игры. Общение со взрослым носит ситуативно-деловой характер, затем характер делового сотрудничества. Совершенствуются восприятие, речь, наглядно-действенное мышление, чувственное познание действительности. Повышается работоспособность нервных клеток. Длительность каждого периода активного бодрствования у детей у детей двух лет – 4-5,5 часа.

После полутора лет у малышей кроме основных развиваются и подражательные движения (мишке, зайчику). В простых подвижных играх и плясках дети привыкают координировать свои движения и действия друг с другом (при числе участвующих не более 8-10).

Значительные перемены происходят и в действиях с сюжетными игрушками. Дети начинают переносить разученное действие с одной игрушкой (кукла) на другие (мишки, зайки); они активно ищут предмет, необходимый для завершения действия (одеяло, чтобы уложить куклу спать, мисочку, чтобы накормить мишку).

Воспроизводя подряд 2-3 действия, они сначала не ориентируются на то, как это бывает в жизни: спящую куклу, например, вдруг начинают катать на машинке. К концу второго года в игровых действиях детей уже отражается привычная им жизненная последовательность: погуляв с куклой, кормят ее и укладывают спать. Из отдельных действий складываются элементы бытовых действий с сюжетными игрушками, основа деятельности, свойственная детям от 1,5 до 2- лет: предметная с характерным сенсорным уклоном, конструктивная и сюжетно-отобразительная игра.

У детей второго года жизни интенсивно формируется речь. Связи между предметом (действием) и словами, их обозначающими, формируются быстрее, при этом понимание речи окружающих по-прежнему опережает умение говорить. Дети усваивают названия предметов, действий, обозначения некоторых качеств и состояний. Благодаря этому можно организовать деятельность и поведение малышей, формировать и совершенствовать восприятие, в том числе составляющие основу сенсорного воспитания.

Способность обобщения позволяет детям узнавать предметы, изображенные на картинке, в то время как в начале года на просьбу показать какой-либо предмет малыш ориентировался на случайные несущественные признаки.

Активный словарь на протяжении года увеличился неравномерно: к полутора годам он равен примерно 20-30 словам, к двум годам происходит скачок, развивается активно используемый словарь. В нем много глаголов и существительных, встречаются простые прилагательные и наречия (тут, там, туда и т.д.), а также предлоги.

Ребенок старше полутора лет активно обращается к взрослым с вопросами. Но выражает их преимущественно интонационно, вопросительными словами дети пользуются реже. На втором году жизни ребенок усваивает имена взрослых и детей, с которыми общается повседневно, а также некоторые родственные отношения (мама, папа, бабушка). Он понимает элементарные человеческие чувства, обозначаемые словами «радуется», «сердится», «испугался», «жалеет». В речи появляются оценочные суждения: «плохой», «хороший», «красивый».

Совершенствуется самостоятельность детей в предметно-игровой деятельности и самообслуживании. Малыш овладевает умением самостоятельно есть любую пищу, умываться и мыть руки, приобретает навыки опрятности.

Расширяется ориентировка в ближайшем окружении. Знание того, как называются части помещения группы (мебель, одежда, посуда), помогает ребенку выполнять несложные (из одного, а к концу года из 2-3 действий) поручения взрослых, постепенно он привыкает соблюдать элементарные

правила поведения, обозначаемые словами «можно», «нельзя», «нужно». Общение со взрослым носит деловой, объектно-направленный характер.

На втором году закрепляется и углубляется потребность общения со взрослым по самым разным поводам. При этом к двум годам дети постепенно переходят от языка жестов, мимики, выразительных звукосочетаний к выражению просьб, желаний, предложений с помощью слов и коротких фраз. Так речь становится основным средством общения со взрослым, хотя в этом возрасте ребенок охотно говорит только с близкими, хорошо знакомыми ему людьми.

На втором году жизни у детей сохраняется и развивается тип эмоционального взаимодействия. По двое-трое они самостоятельно играют друг с другом в разученные ранее при помощи взрослого игры («Прятки», «Догонялки»).

Взаимообщение детей в течение дня возникает, как правило, в предметно-игровой деятельности и режимных процессах, а поскольку предметно-игровые действия и самообслуживание только формируются, самостоятельность, заинтересованность в их выполнении следует всячески оберегать.

Детей приучают соблюдать «дисциплину расстояния», и они осваивают умение играть и действовать рядом, не мешая друг другу, вести себя в группе соответствующим образом: не лезть в тарелку соседа, подвинуться на диванчике, чтобы мог сесть еще один ребенок, не шуметь в спальне и т.д. При этом они пользуются простыми словами: «на» («возьми»), «дай», «пусти», «не хочу» и др.

На фоне «охраны» деятельности каждого малыша нужно формировать совместные действия. К двум годам самостоятельно дети способны помогать друг другу: принести предмет, необходимый для продолжения игры (кубики, колечки для пирамидки, одеяло для куклы). Подражая маме или воспитателю, один малыш пытается «накормить, причесать» другого.

Возможны несложные плясовые действия малышей парами на музыкальных занятиях. Основными приобретениями второго года жизни можно считать совершенствование основных движений, особенно ходьбы. Подвижность ребенка порой даже мешает ему сосредоточиться на спокойных занятиях.

Наблюдается быстрое и разноплановое развитие предметно-игрового поведения, благодаря чему к концу пребывания детей во второй группе раннего возраста у них формируются компоненты всех видов деятельности, характерных для периода дошкольного детства.

Происходит быстрое развитие разных сторон речи и ее функций. Хотя темп развития понимания речи, окружающих по-прежнему опережает умение говорить, в конце второго года активный словарь состоит уже из 200-300 слов. С помощью речи можно организовать поведение ребенка, а речь самого малыша становится основным средством общения со взрослым.

С одной стороны, возрастает самостоятельность ребенка во всех сферах жизни, с другой – он осваивает правила поведения в группе (играть рядом, не мешая другим, помогать, если это понятно и несложно). Все это является основой для развития в будущем совместной игровой деятельности.

*Социально-коммуникативное развитие.* У двухлетних детей наблюдается устойчивое эмоциональное состояние. Для них характерны яркие эмоциональные реакции, связанные с непосредственными желаниями ребенка. Проявления агрессии бывают редко, проявляется эмоциональный механизм сопереживания, сочувствия, радости. Все дети называют себя по имени, употребляют местоимение «я» и дают себе первичную самооценку – «я хороший», «я сам». Для детей 3-х летнего возраста характерна неосознанность мотивов, импульсивность и зависимость чувств и желаний от ситуации. Дети легко заражаются эмоциональным состоянием сверстников. Однако в этом возрасте начинает складываться и произвольность поведения. У детей к 3 годам появляются чувство гордости и стыда, начинают формироваться элементы сознания, связанные с идентификацией с именем и полом. Ранний возраст завершается кризисом 3-х лет. Кризис часто сопровождается рядом отрицательных проявлений: упрямство, негативизм, нарушение общения со взрослыми и др.

Игра носит процессуальный характер, главное в ней - действия. Дети уже спокойно играют рядом с другими детьми, но моменты общей игры кратковременны. Они совершаются с игровыми предметами, приближенными к реальности. Появляются действия с предметами - заместителями. Для детей 3-х летнего возраста игра рядом. В игре дети выполняют отдельные игровые действия, носящие условный характер. Роль осуществляется фактически, но не называется. Сюжет игры - цепочка из 2-х действий; воображаемую ситуацию удерживает взрослый.

*Познавательное развитие.* В сфере познавательного развития восприятие окружающего мира - чувственное - имеет для детей решающее значение. Они воспринимают мир всеми органами чувств, но воспринимают целостные вещи, а не отдельные сенсорные свойства. Возникает взаимодействие в работе разных органов чувств. Зрение и осязание начинают взаимодействовать при восприятии формы, величины и пространственных отношений. Слух и речедвигательные системы начинают взаимодействовать при восприятии и различении речи. Постепенно учитывается острота зрения и



возрастает способность к различению цветов. *Внимание* детей непроизвольно. Ребенок просто не понимает, что значит заставить себя быть внимательным, т.е. произвольно направлять и удерживать свое внимание на каком-либо объекте. Устойчивость внимания ребенка зависит от его интереса к объекту. Направить на что-либо внимание ребенка путем словесного указания - очень трудно. Детям сложно немедленно выполнять просьбы. Объем внимания ребенка очень невелик - один предмет. *Память* проявляется главным образом в узнавании воспринимающихся ранее вещей и событий. Преднамеренного запоминания нет, но при этом запоминаю то, что им понравилось, что они с интересом слушали или, зачем наблюдали. Ребенок запоминает то, что запомнилось само. Основной формой мышления становится наглядно-действенная.

*Речевое развитие.* В ходе совместной с взрослыми предметной деятельности продолжает развиваться понимание речи. Слово отделяется от ситуации и приобретает самостоятельное значение. Возрастает количество понимаемых слов. Интенсивно развивается активная речь детей. К 3-м годам они осваивают основные грамматические структуры, пытаются строить простые предложения, в разговоре со взрослым используют практически все части речи. Активный словарь достигает 1000-1500 слов. К концу 3-го года жизни речь становится средством общения ребенка со сверстниками, дети воспринимают все звуки родного языка, но произносят их с большими искажениями.

*Художественно-эстетическое развитие.* В этом возрасте наиболее доступными видами изобразительной деятельности является рисование и лепка. Ребенок уже способен сформулировать намерение изобразить какой-либо предмет. Но, естественно, сначала у него ничего не получается: рука не слушается. Основные изображения: линии, штрихи, округлые предметы. Типичным является изображение человека в виде «головонога» - окружности и отходящих от нее линий.

В музыкальной деятельности у ребенка возникает интерес и желание слушать музыку, выполнять простейшие музыкально-ритмические и танцевальные движения. Ребенок вместе со взрослым способен подпевать элементарные музыкальные фразы.

*Физическое развитие.* Дети владеют основными жизненно важными движениями (ходьба, бег, лазание, действия с предметами), сидят на корточках, прыгивают с нижней ступеньки.

#### от 3 до 4 лет

*Социально-коммуникативное развитие.* К трем годам ребенок достигает определенного уровня социальной компетентности: он проявляет интерес к другому человеку, испытывает доверие к нему, стремится к общению и взаимодействию со взрослыми и сверстниками. У ребенка возникают личные симпатии, которые проявляются в желании поделиться игрушкой, оказать помощь, утешить. Ребенок испытывает повышенную потребность в эмоциональном контакте со взрослыми, ярко выражает свои чувства - радость, огорчение, страх, удивление, удовольствие и др. Для налаживания контактов с другими людьми использует речевые и неречевые (взгляды, мимика, жесты, выразительные позы и движения) способы общения. Осознает свою половую принадлежность («Я мальчик», «Я девочка»). Фундаментальная характеристика ребенка трех лет - самостоятельность («Я сам», «Я могу»). Он активно заявляет о своем желании быть, как взрослые (самому есть, одеваться), включаться в настоящие дела (мыть посуду, стирать, делать покупки и т.п.). Взаимодействие и общение детей четвертого года жизни имеют поверхностный характер, отличаются ситуативностью, неустойчивостью, кратковременностью, чаще всего иницируются взрослым.

Для детей 3-х летнего возраста характерна игра рядом. В игре дети выполняют отдельные игровые действия, носящие условный характер. Роль осуществляется фактически, но не называется. Сюжет игры - цепочка из 2х действий; воображаемую ситуацию удерживает взрослый. К 4-м годам дети могут объединяться по 2-3 человека, для разыгрывания простейших сюжетно-ролевых игр. Игровые действия взаимосвязаны, имеют четкий ролевой характер. Роль называется, по ходу игры дети могут менять роль. Игровая цепочка состоит из 3- 4 взаимосвязанных действий. Дети самостоятельно удерживают воображаемую ситуацию.

*Познавательное развитие.* В развитии познавательной сферы расширяются и качественно изменяются способы и средства ориентировки ребенка в окружающей обстановке. Ребенок активно использует по назначению некоторые бытовые предметы, игрушки, предметы-заместители и словесные обозначения объектов в быту, игре, общении. Формируются качественно новые свойства сенсорных процессов: ощущение и восприятие. В практической деятельности ребенок учитывает свойства предметов и их назначение: знает название 3-4 цветов и 2-3 форм; может выбрать из 3-х предметов разных по величине «самый большой». Рассматривая новые предметы (растения, камни и т.п.) ребенок не ограничивается простым зрительным ознакомлением, а переходит к осязательному, слуховому и обонятельному восприятию. Важную роль начинают играть образы памяти. Память и внимание ребенка носит непроизвольный, пассивный характер. По просьбе взрослого ребенок может

запомнить не менее 2-3 слов и 5-6 названий предметов. К 4-м годам способен запомнить значительные отрывки из любимых произведений.

Рассматривая объекты, ребенок выделяет один, наиболее яркий признак предмета, и, ориентируясь на него, оценивает предмет в целом. Его интересуют результаты действия, а сам процесс достижения еще не умеет проследить.

*Речевое развитие.* Общение ребенка в этом возрасте ситуативно, иницируется взрослым, неустойчиво, кратковременно. Осознает свою половую принадлежность. Возникает новая форма общения со взрослым – общение на познавательные темы, которое сначала включено в совместную со взрослым познавательную деятельность.

Уникальность речевого развития детей в этом возрасте состоит в том, что в этот период ребенок обладает повышенной чувствительностью к языку, его звуковой и смысловой стороне. В младшем дошкольном возрасте осуществляется переход от исключительного господства ситуативной (понятной только в конкретной обстановке) речи к использованию и ситуативной, и контекстной (свободной от наглядной ситуации) речи. Овладение родным языком характеризуется использованием основных грамматических категорий (согласование, употребление их по числу, времени и т.д., хотя отдельные ошибки допускаются) и словаря разговорной речи. Возможны дефекты звукопроизношения.

*Художественно-эстетическое развитие.* Ребенок с удовольствием знакомится с элементарными средствами выразительности (цвет, звук, форма, движения, жесты), проявляется интерес к произведениям народного и классического искусства, к литературе (стихи, песенки, потешки), к исполнению и слушанию музыкальных произведений. Изобразительная деятельность ребенка зависит от его представлений о предмете. В 3-4 года они только начинают формироваться. Графические образы бедны, предметны, схематичны. У одних дошкольников в изображении отсутствуют детали, у других рисунки могут быть более детализированы. Замысел меняется по ходу изображения. Дети уже могут использовать цвет. Большое значение для развития моторики в этом возрасте имеет лепка. Ребенок может вылепить под руководством взрослого простые предметы. В 3-4 года из-за недостаточного развития мелких мышц руки, дети не работают с ножницами, наклеивают готовые геометрические фигуры. Ребенок способен выкладывать и наклеивать элементы декоративного узора и предметного схематичного изображения из 2-4 основных частей.

В музыкально-ритмической деятельности ребенок 3-4 лет испытывает желание слушать музыку и производить естественные движения под звучащую музыку. К 4 годам овладевает элементарными певческими навыками несложных музыкальных произведений. Ребенок хорошо перевоплощается в образ зайчика, медведя, лисы, петушка и т.п. в движениях, особенно под плясовую мелодию. Приобретает элементарные навыки подыгрывания на детских ударных музыкальных инструментах (барабан, металлофон). Закладываются основы для развития музыкально-ритмических и художественных способностей.

Конструктивная деятельность в 3-4 года ограничивается возведением несложных построек по образцу (из 2-3 частей) и по замыслу. Ребенок может заниматься, не отрываясь, увлекательным для него деятельностью в течение 5 минут.

*Физическое развитие.* 3-х летний ребенок владеет основными жизненно важными движениями (ходьба, бег, лазание, действия с предметами). Возникает интерес к определению соответствия движений образцу. Дети испытывают свои силы в более сложных видах деятельности, но вместе с тем им свойственно неумение соизмерять свои силы со своими возможностями.

Моторика выполнения движений характеризуется более или менее точным воспроизведением структуры движения, его фаз, направления и т.д. К 4-м годам ребенок может без остановки пройти по гимнастической скамейке, руки в стороны; ударить мяч об пол и ловить его двумя руками (3 раза подряд); перекладывать по одному мелкие предметы (пуговицы, горошины и т.п. – всего 20 шт.) с поверхности стола в небольшую коробку (правой рукой).

Начинает развиваться самооценка при выполнении физических упражнений, при этом дети ориентируются в значительной мере на оценку воспитателя. 3-4-х летний ребенок владеет элементарными гигиеническими навыками самообслуживания (самостоятельно и правильно моет руки с мылом после прогулки, игр, туалета; аккуратно пользуется туалетом: туалетной бумагой, не забывает спускать воду из бачка для слива; при приеме пищи пользуется ложкой, салфеткой; умеет пользоваться носовым платком; может самостоятельно устранить беспорядок в одежде, причёске, пользуясь зеркалом, расческой).

#### 4 - 5 лет

К пяти годам складывается «психологический портрет» личности, в котором важная роль принадлежит компетентности, в особенности интеллектуальной (это возраст «почемучек»), а также креативности.

*Социально-коммуникативное развитие.* К 5 годам у детей возрастает интерес и потребность в общении, особенно со сверстниками, осознание своего положения среди них. Ребенок приобретает способы взаимодействия с другими людьми. Использует речь и другие средства общения для удовлетворения разнообразных потребностей. Лучше ориентируется в человеческих отношениях: способен заметить эмоциональное состояние близкого взрослого, сверстника, проявить внимание и сочувствие. У детей формируется потребность в уважении со стороны взрослого, для них оказывается чрезвычайно важной его похвала. Это приводит к их повышенной обидчивости на замечания. Повышенная обидчивость представляет собой возрастной феномен. Совершенствуется умение пользоваться установленными формами вежливого обращения. В игровой деятельности появляются ролевые взаимодействия. Они указывают на то, что дошкольники начинают отделять себя от принятой роли. В процессе игры роли могут меняться. В этом возрасте начинают появляться постоянные партнеры по игре. В общую игру может вовлекаться от двух до пяти детей, а продолжительность совместных игр составляет в среднем 15-20 мин. Ребенок начинает регулировать свое поведение в соответствии с принятыми в обществе нормами; умеет довести начатое дело до конца (соорудить конструкцию, убрать игрушки, правила игры и т. п.) – проявление произвольности. У детей начинает формироваться способность контролировать свои эмоции в движении, чему способствует освоение ими языка эмоций (гаммы переживаний, настроений). Эмоциональность пятилетнего ребенка отличается многообразием способов выражения своих чувств: радости, грусти, огорчения, удовольствия. Ребенок способен проявить сочувствие, сопереживание, которое лежит в основе нравственных поступков. К 5-ти годам в элементарном выполнении отдельных поручений (дежурство по столовой, уход за растениями) проявляется самостоятельность.

*Познавательное развитие.* В познавательном развитии 4-5 летних детей характерна высокая мыслительная активность. 5-ти летние «почемучки» интересуются причинно-следственными связями в разных сферах жизни (изменения в живой и неживой природе, происхождение человека), профессиональной деятельностью взрослых и др., то есть начинает формироваться представление о различных сторонах окружающего мира. К 5-ти годам, более развитым становится восприятие. Дети оказываются способными назвать форму, на которую похож тот или иной предмет. Они могут вычленять в сложных объектах простые формы и из простых форм воссоздавать сложные объекты. Дети способны упорядочить группы предметов по сенсорному признаку – величине, цвету; выделить такие параметры, как высота, длина и ширина. Совершенствуется ориентация в пространстве. Возрастает объем памяти. Дети запоминают до 7-8 названий предметов. Начинает складываться произвольное запоминание: дети способны принять задачу на запоминание, помнят поручения взрослых, могут выучить небольшое стихотворение и т.д. Начинает развиваться образное мышление. Дети оказываются способными использовать простые схематизированные изображения для решения несложных задач. Увеличивается устойчивость внимания. Ребенку оказывается доступной сосредоточенная деятельность в течение 15-20 минут.

*Речевое развитие.* Изменяется содержание общения ребенка и взрослого. Оно выходит за пределы конкретной ситуации, в которой оказывается ребенок. Ведущим становится познавательный мотив. Информация, которую ребенок получает в процессе общения, может быть сложной и трудной для понимания, но она вызывает интерес. В речевом развитии детей 4-5 лет улучшается произношение звуков (кроме сонорных) и дикция. Речь становится предметом активности детей. Они удачно имитируют голоса животных, интонационно выделяют речь тех или иных персонажей. Интерес вызывают ритмическая структура речи, рифмы. Развивается грамматическая сторона речи. Дети занимаются словотворчеством на основе грамматических правил. Речь детей при взаимодействии друг с другом носит ситуативный характер, а при общении со взрослым становится вне ситуативной.

*Художественно-эстетическое развитие.* На пятом году жизни ребенок осознаннее воспринимает произведения художественно-изобразительно-музыкального творчества, легко устанавливает простые причинные связи в сюжете, композиции и т.п., эмоционально откликается на отраженные в произведении искусства действия, поступки, события, соотносит увиденное со своими представлениями о красивом, радостном, печальном, злом и т.д. У ребенка появляется желание делиться своими впечатлениями от встреч с искусством, со взрослыми и сверстниками. Продолжает развиваться воображение. Формируются такие его особенности, как оригинальность и произвольность. Дети могут самостоятельно придумать небольшую сказку на заданную тему.

Значительное развитие получает изобразительная деятельность. Рисунки становятся предметным и детализированным. В этом возрасте дети рисуют предметы прямоугольной, овальной формы, простые изображения животных. Дети могут своевременно насыщать ворс кисти краской, промывать по окончании работы. Графическое изображение человека характеризуется наличием туловища, глаз, рта, носа, волос, иногда одежды и ее деталей. Дети могут вырезать ножницами по

прямой, диагонали, к 5 годам овладевают приемами вырезывания предметов круглой и овальной формы. Лепят предметы круглой, овальной, цилиндрической формы, простейших животных, рыб, птиц.

К 5-ти годам ребенок выполняет элементарные танцевальные движения (пружинка, подскоки, кружение и т.д.). Может петь протяжно, при этом вместе начинать и заканчивать пение. Развитию исполнительской деятельности способствует доминирование в данном возрасте продуктивной мотивации (спеть песню, станцевать танец, сыграть на инструменте). Дети делают первые попытки творчества.

Усложняется конструирование. Постройки могут включать 5-6 деталей. Формируются навыки конструирования по собственному замыслу, а также планирование последовательности действий.

*Физическое развитие.* В этом возрасте продолжается рост всех органов и систем, сохраняется потребность в движении. Двигательная активность становится целенаправленной, отвечает индивидуальному опыту и интересу, движения становятся осмысленными, мотивированными и управляемыми. Сохраняется высокая эмоциональная значимость процесса деятельности для ребенка, неспособность завершить ее по первому требованию. Появляется способность к регуляции двигательной активности. У детей появляется интерес к познанию себя, своего тела, его строения, возможностей. У детей возникает потребность действовать совместно, быстро, ловко, в едином для всех детей темпе; соблюдать определенные интервалы во время передвижения в разных построениях, быть ведущим. Уровень функциональных возможностей повышается. Позитивные изменения наблюдаются в развитии моторики. Дошкольники лучше удерживают равновесие перешагивая через небольшие преграды, нанизывает бусины (20 шт.) средней величины (или пуговицы) на толстую леску.

В 4-5 лет у детей совершенствуются культурно-гигиенические навыки (хорошо освоен алгоритм умывания, одевания, приема пищи): они аккуратны во время еды, умеют правильно надевать обувь, убирают на место свою одежду, игрушки, книги. В элементарном самообслуживании (одевание, раздевание, умывание и др.) проявляется самостоятельность ребенка

### 5 - 6 лет

*Социально-коммуникативное развитие.* Дети проявляют высокую познавательную активность. Ребенок нуждается в содержательных контактах со сверстниками. Их речевые контакты становятся все более длительными и активными. Дети самостоятельно объединяются в небольшие группы на основе взаимных симпатий. В этом возрасте дети имеют дифференцированное представление о своей гендерной принадлежности по существенным признакам (женские и мужские качества, особенности проявления чувств). Ярко проявляет интерес к игре.

В игровой деятельности дети шестого года жизни уже могут распределять роли до начала игры и строят свое поведение, придерживаясь роли. Игровое взаимодействие сопровождается речью, соответствующей и по содержанию, и интонационно взятой роли. Речь, сопровождающая реальные отношения детей, отличается от ролевой речи. При распределении ролей могут возникать конфликты, связанные с субординацией ролевого поведения. Наблюдается организация игрового пространства, в котором выделяются смысловой «центр» и «периферия». В игре дети часто пытаются контролировать друг друга - указывают, как должен вести себя тот или иной персонаж. Ребенок пытается сравнивать ярко выраженные эмоциональные состояния, видеть проявления эмоционального состояния в выражениях, жестах, интонации голоса. Проявляет интерес к поступкам сверстников.

В трудовой деятельности освоенные ранее виды детского труда выполняются качественно, быстро, осознанно. Активно развиваются планирование и самооценивание трудовой деятельности.

*Познавательное развитие.* В познавательной деятельности продолжает совершенствоваться восприятие цвета, формы и величины, строения предметов; представления детей систематизируются. Дети называют не только основные цвета и их оттенки, но промежуточные цветовые оттенки; форму прямоугольников, овалов, треугольников. К 6-ти годам дети легко выстраивают в ряд – по возрастанию или убыванию – до десяти предметов разных по величине. Однако дошкольники испытывают трудности при анализе пространственного положения объектов, если сталкиваются с несоответствием формы и их пространственного расположения. В старшем дошкольном возрасте продолжает развиваться образное мышление. Дети способны не только решить задачу в наглядном плане, но и совершить преобразования объекта. Продолжают совершенствоваться обобщения, что является основой словесно-логического мышления. 5-6 лет - это возраст творческого воображения. Дети самостоятельно могут сочинить оригинальные правдоподобные истории. Наблюдается переход от произвольного к произвольному вниманию.

*Речевое развитие.* Общение детей выражается в свободном диалоге со сверстниками и взрослыми, выражении своих чувств и намерений с помощью речевых и неречевых (жестовых, мимических, пантомимических) средств. Продолжает совершенствоваться речь, в том числе ее

звуковая сторона. Дети могут правильно воспроизводить шипящие, свистящие и сонорные звуки. Развивается фонематический слух, интонационная выразительность речи при чтении стихов в сюжетно-ролевой игре и в повседневной жизни. Совершенствуется грамматический строй речи. Дети используют все части речи, активно занимаются словотворчеством. Богаче становится лексика: активно используются синонимы и антонимы. Развивается связная речь: дети могут пересказывать, рассказывать по картинке, передавая не только главное, но и детали.

*Художественно-эстетическое развитие.* В изобразительной деятельности 5-6 летний ребенок свободно может изображать предметы круглой, овальной, прямоугольной формы, состоящих из частей разной формы и соединений разных линий. Расширяются представления о цвете (знают основные цвета и оттенки, самостоятельно может приготовить розовый и голубой цвет). Старший возраст – это возраст активного рисования. Рисунки могут быть самыми разнообразными по содержанию: это жизненные впечатления детей, иллюстрации к фильмам и книгам, воображаемые ситуации. Обычно рисунки представляют собой схематичные изображения различных объектов, но могут отличаться оригинальностью композиционного решения. Изображение человека становится более детализированным и пропорциональным. По рисунку можно судить о половой принадлежности и эмоциональном состоянии. Рисунки отдельных детей отличаются оригинальностью, креативностью. В лепке детям не представляется трудности создать более сложное по форме изображение. Дети успешно справляются с вырезыванием предметов прямоугольной и круглой формы разных пропорций. Старших дошкольников отличает яркая эмоциональная реакция на музыку. Появляется интонационно-мелодическая ориентация музыкального восприятия. Дошкольники могут петь без напряжения, плавно, отчетливо произнося слова; свободно выполняют танцевальные движения: полуприседания с выставлением ноги на пятку, поочередное выбрасывание ног вперед в прыжке и т.д. Могут импровизировать, сочинять мелодию на заданную тему. Формируются первоначальные представления о жанрах и видах музыки.

Конструирование характеризуется умением анализировать условия, в которых протекает эта деятельность. Дети используют и называют различные детали деревянного конструктора. Могут заменять детали постройки в зависимости от имеющегося материала. Овладевают обобщенным способом обследования образца. Конструктивная деятельность может осуществляться на основе схемы, по замыслу и по условиям. Дети могут конструировать из бумаги, складывая ее в несколько раз (2,4,6 сгибов); из природного материала.

*Физическое развитие.* Продолжается процесс окостенения скелета ребенка. Дошкольник более совершенно овладевает различными видами движений. Тело приобретает заметную устойчивость. Дети к 6 годам уже могут совершать пешие прогулки, но на небольшие расстояния. Шестилетние дети значительно точнее выбирают движения, которые им надо выполнить. У них обычно отсутствуют лишние движения, которые наблюдаются у детей 3-5 лет. В период с 5 до 6 лет ребенок постепенно начинает адекватно оценивать результаты своего участия в играх соревновательного характера. Удовлетворение полученным результатом к 6 годам начинает доставлять ребенку радость, способствует эмоциональному благополучию и поддерживает положительное отношение к себе («я хороший, ловкий» и т.д.). Уже начинают наблюдаться различия в движениях мальчиков и девочек (у мальчиков - более прерывистые, у девочек – мягкие, плавные). К 6 годам совершенствуется развитие мелкой моторики пальцев рук. Некоторые дети могут продеть шнурок в ботинок и завязать бантиком. В старшем возрасте продолжают совершенствоваться культурно-гигиенические навыки: умеет одеться в соответствии с условиями погоды.

### **6 - 7 лет**

*Социально-коммуникативное развитие.* К семи годам у ребенка ярко проявляется уверенность в себе и чувство собственного достоинства, умение отстаивать свою позицию в совместной деятельности. Семилетний ребенок способен к волевой регуляции поведения, преодолению непосредственных желаний, если они противоречат установленным нормам, данному слову, обещанию. Способен проявлять волевые усилия в ситуациях выбора между «можно» и «нельзя», «хочу» и «должен». Проявляет настойчивость, терпение, умение преодолевать трудности. Может сдерживать себя, высказывать просьбы, предложения, несогласие в социально приемлемой форме. Произвольность поведения - один из важнейших показателей психологической готовности к школе.

Самостоятельность ребенка проявляется в способности без помощи взрослого решать различные задачи, которые возникают в повседневной жизни (самообслуживание, уход за растениями и животными, создание среды для самостоятельной игры, пользование простыми безопасными приборами - включение освещения, телевизора, проигрывателя и т.п.).

В сюжетно-ролевых играх дети 7-го года жизни начинают осваивать сложные взаимодействия людей, отражающих характерные значимые жизненные ситуации, например, свадьбу, болезнь и т.п.

Игровые действия становятся более сложными, обретают особый смысл, который не всегда открывается взрослому. Игровое пространство усложняется. В нем может быть несколько центров, каждый из которых поддерживает свою сюжетную линию. При этом дети способны отслеживать поведение партнеров по всему игровому пространству и менять свое поведение в зависимости от места в нем (например, ребенок обращается к продавцу не просто как покупатель/, а как покупатель-мама). Если логика игры требует появления новой роли, то ребенок может по ходу игры взять на себя новую роль, сохранив при этом роль, взятую ранее. Семилетний ребенок умеет заметить изменения настроения взрослого и сверстника, учесть желания других людей; способен к установлению устойчивых контактов со сверстниками. Ребенок семи лет отличается большим богатством и глубиной переживаний, разнообразием их проявлений и в то же время большей сдержанностью эмоций. Ему свойственно «эмоциональное предвосхищение» - предчувствие собственных переживаний и переживаний других людей, связанных с результатами тех или иных действий и поступков («Если я подарю маме свой рисунок, она очень обрадуется»).

*Познавательное развитие.* Познавательные процессы претерпевают качественные изменения; развивается произвольность действий. Наряду с наглядно-образным мышлением появляются элементы словесно-логического мышления. Продолжают развиваться навыки обобщения и рассуждения, но они еще в значительной степени ограничиваются наглядными признаками ситуации. Продолжает развиваться воображение, однако часто приходится констатировать снижение развития воображения в этом возрасте в сравнении со старшей группой. Это можно объяснить различными влияниями, в том числе средств массовой информации, приводящими к стереотипности детских образов. Внимание становится произвольным, в некоторых видах деятельности время произвольного сосредоточения достигает 30 минут. У детей появляется особый интерес к печатному слову, математическим отношениям. Они с удовольствием узнают буквы, овладевают звуковым анализом слова, счетом и пересчетом отдельных предметов.

*Речевое развитие.* Происходит активное развитие диалогической речи. Диалог детей приобретает характер скоординированных предметных и речевых действий. В недрах диалогического общения старших дошкольников зарождается и формируется новая форма речи - монолог. Дошкольник внимательно слушает рассказы родителей, что у них произошло на работе, живо интересуется тем, как они познакомились, при встрече с незнакомыми людьми спрашивают, кто это, есть ли у них дети и т.п. У детей продолжает развиваться речь: ее звуковая сторона, грамматический строй, лексика.

Развивается связная речь. В высказываниях детей отражаются как расширяющийся словарь, так и характер обобщений, формирующихся в этом возрасте. Дети начинают активно употреблять обобщающие существительные, синонимы, антонимы, прилагательные и т.д.

*Художественно-эстетическое развитие.* В изобразительной деятельности детей 6-7 лет рисунки приобретают более детализированный характер, обогащается их цветовая гамма. Более явными становятся различия между рисунками мальчиков и девочек. Мальчики охотно изображают технику, космос, военные действия; девочки обычно рисуют женские образы: принцесс, балерин, и т.д. Часто встречаются бытовые сюжеты: мама и дочка, комната и т.п. При правильном подходе у детей формируются художественно-творческие способности в изобразительной деятельности. Изображение человека становится еще более детализированным и пропорциональным. Появляются пальцы на руках, глаза, рот, нос, брови, подбородок. Одежда может быть украшена различными деталями. Предметы, которые дети лепят и вырезают, имеют различную форму, цвет, строение, по-разному расположены в пространстве. Вместе с тем могут к 7-ми годам передать конкретные свойства предмета с натуры. Семилетнего ребенка характеризует активная деятельностная позиция, готовность к спонтанным решениям, любопытство, постоянные вопросы к взрослому, способность к речевому комментированию процесса и результата собственной деятельности, стойкая мотивация достижений, развитое воображение. Процесс создания продукта носит творческий поисковый характер: ребенок ищет разные способы решения одной и той же задачи. Ребенок семи лет достаточно адекватно оценивает результаты своей деятельности по сравнению с другими детьми, что приводит к становлению представлений о себе и своих возможностях.

Значительно обогащается индивидуальная интерпретация музыки. Ребенок определяет к какому жанру принадлежит прослушанное произведение. Чисто и выразительно поет, правильно передавая мелодию (ускоряя, замедляя). Дошкольник может самостоятельно придумать и показать танцевальное или ритмическое движение.

К 7 годам дети в значительной степени освоили конструирование из строительного материала. Они свободно владеют обобщенными способами анализа как изображений, так и построек. Свободные постройки становятся симметричными и пропорциональными. Дети точно представляют себе

последовательность, в которой будет осуществляться постройка. В этом возрасте дети уже могут освоить сложные формы сложения из листа бумаги и придумывать собственные. Усложняется конструирование из природного материала.

*Физическое развитие.* К 7 годам скелет ребенка становится более крепким, поэтому он может выполнять различные движения, которые требуют гибкости, упругости, силы. Его тело приобретает заметную устойчивость, чему способствует усиленный рост ног. Ноги и руки становятся более выносливыми, ловкими, подвижными. В этом возрасте дети уже могут совершать довольно длительные прогулки, долго бегать, выполнять сложные физические упражнения. У семилетних детей отсутствуют лишние движения. Ребята уже самостоятельно, без специальных указаний взрослого, могут выполнить ряд движений в определенной последовательности, контролируя их, изменяя (произвольная регуляция движений). Ребенок уже способен достаточно адекватно оценивать результаты своего участия в подвижных и спортивных играх соревновательного характера. Удовлетворение полученным результатом доставляет ребенку радость и поддерживает положительное отношение к себе и своей команде («мы выиграли, мы сильнее»). Имеет представление о своем физическом облике (высокий, толстый, худой, маленький и т.п.) и здоровье, заботиться о нем. Владеет культурно-гигиеническими навыками и понимает их необходимость.

### Индивидуальные особенности воспитанников

Полноценному развитию детей способствует индивидуальный подход, который невозможен без знания индивидуальных особенностей каждого ребенка. Организация образовательной деятельности в учреждении осуществляется с учетом индивидуальных физиологических и психологических особенностей детей.

Среднесписочный состав воспитанников МАДОУ «Детский сад №18 «Ладушки» города Гая Оренбургской области – 309 человек.

### Анализ антропометрических исследований детей (2023 – 2024 уч. год.)

Группа воспитанников (возраст)	Анализ антропометрических исследований (длина тела, масса тела, окружность грудной клетки)	Группа здоровья			
		1	2	3	4
Группа общеразвивающей направленности от 1,5 до 3 лет	Из 44 детей – 44 детей гармоничны по физиологическому развитию	16	18	12	-
Группа общеразвивающей направленности от 3 до 4 лет	Из 80 детей – 80 детей гармоничны по физиологическому развитию	20	41	12	-
Группы общеразвивающей направленности от 4 до 5 лет	Из 52 детей – 49 ребенка гармоничны по физиологическому развитию, 3 ребенка нуждаются в адресной коррекции	6	40	6	-
Группы общеразвивающей направленности от 5 до 6 лет	Из 48 детей – 41 ребенок гармоничны по физиологическому развитию, 2 ребенка нуждаются в адресной коррекции	7	26	14	-
Группы общеразвивающей направленности от 6 до 7 лет	Из 86 детей – 83 ребенка гармоничны по физиологическому развитию, 2 ребенка нуждаются в адресной коррекции,	14	40	24	2
Итого	В адресной коррекции нуждаются 7 детей	63	165	69	2

Показатели антропометрических исследований развития воспитанников учреждения свидетельствуют об их соответствии возрастным особенностям у 290 детей, в адресной коррекции нуждаются 7 детей (3 ребенка отклонение по росту, 4 – отклонение в весе).

Большинство детей, посещающих учреждение, составляют дети первой и второй групп здоровья, при этом основная масса - это дети, относящиеся ко второй группе здоровья, которые имеют единичные врожденные дефекты развития, но которые не требуют коррекции и не влияют на общее состояние здоровья ребенка. 11% детей имеют третью группу здоровья, имеют некоторые функциональные отклонения с возможным риском развития хронических заболеваний.

С 01.06.2023г. в учреждение были зачислены 47 детей раннего возраста, с целью обеспечения ранней адаптации, а также гармоничного, познавательного и личностного развития, на каждого ребенка были заведены адаптационные листы, в которых воспитатели и педагог –

психолог отмечают наблюдения за поведением детей в течение дня, недели, месяца. На 29.08.2023г. результатов адаптации нет.

Педагогом - психологом были выявлены некоторые индивидуальные особенности детей 3-7 лет, которые учитываются при реализации индивидуального подхода в организации образовательного процесса.

#### **Индивидуальные психологические особенности детей (2023 – 2024 уч.год)**

Психологические особенности	Группы общеразвивающей направленности				Итого
	3 - 4 года	4 – 5 лет	5 – 6 лет	6 – 7 лет	
Визуалы	7	6	5	18	36
Аудиалы	2	5	12	55	74
Кинестетики	14	12	8	17	51

Проанализировав психологические особенности детей учреждения отмечено, что 22% воспитанников имеют визуальный тип восприятия, 32% кинестический тип, 46% аудиальный.

С данными категориями детей работа строится педагогами с учетом их индивидуальных особенностей.

Дети с визуальным типом восприятия лучше запоминают информацию, которая состоит из рисунков, графиков, схем, выделенных фрагментов текста, плакатов и т.д. У них хорошо развита моторика пальцев, замечательная зрительная память, однако словесные инструкции они воспринимают с трудом и поэтому часто переспрашивают задания.

В развитии детей с аудиальным типом восприятия общение играет огромную роль, вот почему родителям следует почаще разговаривать с ними с раннего детства. Аудиалы любят заниматься в небольших группах, поскольку в этом случае воспитатель или учитель сможет выкроить достаточно времени на каждого воспитанника.

Кинестетик является практиком: он стремится изучить окружающий мир со всех сторон, приносиваясь, ощупывая и даже пробуя на вкус. Игрушки детей этого типа восприятия, к сожалению, недолговечны – их быстро разбирают на части.

#### **Значимые для разработки и реализации характеристики части, формируемой участниками образовательных отношений**

Программа «Хочу все знать»	<p>Программа рассчитана на детей 5-7 лет.</p> <p>Особенности развития детей 5-6 лет</p> <p><i>Развитие личности.</i> Возраст пяти лет — последний из дошкольных возрастов, когда в психике ребенка появляются принципиально новые образования. Это произвольность психических процессов — внимания, памяти, восприятия и др. — и вытекающая отсюда способность управлять своим поведением, а также изменения в представлениях о себе и в самосознании, и в самооценке.</p> <p><i>Появление произвольности</i> — решающее изменение в деятельности ребенка: целью последней становится не изменение внешних, окружающих ребенка предметов, а овладение собственным поведением. После пяти лет у ребенка начинают появляться представления не только о том, какой он есть, но и о том, каким он хотел бы быть и каким не хотел бы стать. Иными словами, кроме имеющихся качеств, начинают появляться представления о желательных и нежелательных чертах и особенностях.</p> <p>Дети 5—6 лет уже могут распределять роли до начала игры и строят свое поведение, придерживаясь роли. Игровое взаимодействие сопровождается речью, соответствующей и по содержанию, и интонационно взятой роли.</p> <p>В старшем дошкольном возрасте познавательная задача становится для ребенка собственно познавательной (нужно овладеть знаниями!), а не игровой. У него появляется желание показать свои умения, сообразительность. Активно продолжают развиваться память, внимание, мышление, воображение, восприятие.</p> <p><i>Восприятие.</i> Продолжает совершенствоваться восприятие цвета, формы и величины, строения предметов; происходит систематизация представлений детей. Они различают и называют не только основные</p>
-------------------------------	---



	<p>цвета и их оттенки по светлоте, но и промежуточные цветовые оттенки; форму прямоугольников, овалов, треугольников. Воспринимают величину объектов, легко выстраивают в ряд — по возрастанию или убыванию — до десяти различных предметов.</p> <p><i>Внимание.</i> Возрастает устойчивость внимания, развивается способность к его распределению и переключаемости. Наблюдается переход от непроизвольного к произвольному вниманию. Объем внимания составляет в начале года 5—6 объектов, к концу года — 6—7.</p> <p><i>Память.</i> В возрасте 5—6 лет начинает формироваться произвольная память. Ребенок способен при помощи образно-зрительной памяти запомнить 5—6 объектов. Объем слуховой вербальной памяти составляет 5—6 слов.</p> <p><i>Мышление.</i> В старшем дошкольном возрасте продолжает развиваться образное мышление. Дети способны не только решить задачу в наглядном плане, но и в уме совершить преобразование объекта и т.д. Развитие мышления сопровождается освоением мыслительных средств (развиваются схематизированные и комплексные представления, представления о цикличности изменений).</p> <p>Кроме того, совершенствуется способность к обобщению, что является основой словесно-логического мышления.</p> <p><i>Воображение.</i> Пятилетний возраст характеризуется расцветом фантазии. Особенно ярко воображение ребенка проявляется в игре, где он действует очень увлеченно.</p> <p><i>Моторика.</i> Более совершенной становится крупная моторика: ребенок хорошо бегает на носках, прыгает через веревочку, попеременно на одной и другой ноге, катается на двухколесном велосипеде, на коньках. Появляются сложные движения: может пройти по неширокой скамейке и при этом даже перешагнуть через небольшое препятствие; умеет отбивать мяч о землю одной рукой несколько раз подряд.</p> <p>Ловкость и развитие мелкой моторики проявляются в более высокой степени самостоятельности ребенка при самообслуживании: дети практически не нуждаются в помощи взрослого, когда одеваются и обуваются. Некоторые из них могут обращаться со шнурками — продевать их в ботинок и завязывать бантиком.</p> <p><i>Особенности развития детей 6-7 лет</i></p> <p><i>Развитие личности.</i> Изменения в сознании характеризуются появлением так называемого внутреннего плана действий — способностью оперировать различными представлениями в уме, а не только в наглядном плане. Одним из важнейших изменений в личности ребенка являются дальнейшие изменения в его представлениях о себе, его образе Я. Развитие и усложнение этих образований создает к шести годам благоприятные условия для развития рефлексии — способности осознать и отдавать себе отчет в своих целях, полученных результатах, способах их достижения, переживаниях, чувствах и побуждениях; для морального развития, и именно для последнего возраст шести-семи лет является сензитивным, то есть чувствительным. Этот период во многом предопределяет будущий моральный облик человека и в то же время исключительно благоприятен для педагогических воздействий.</p> <p>В процессе усвоения нравственных норм формируются сочувствие, заботливость, активное отношение к событиям жизни. Существует тенденция преобладания общественно значимых мотивов над личными. Самооценка ребенка достаточно устойчивая, возможно ее завышение, реже занижение. Дети более объективно оценивают результат деятельности, чем поведения.</p> <p>Ведущей потребностью детей данного возраста является общение (преобладает личностное). Ведущей деятельностью остается сюжетно-ролевая игра. В сюжетно-ролевых играх дошкольники седьмого года жизни начинают осваивать сложные взаимодействия людей, отражающие</p>
--	--

	<p>характерные значимые жизненные ситуации. Игровое пространство усложняется.</p> <p>Одной из важнейших особенностей данного возраста является проявление произвольности всех психических процессов.</p> <p><i>Восприятие</i> продолжает развиваться. Однако и у детей данного возраста могут встречаться ошибки в тех случаях, когда нужно одновременно учитывать несколько различных признаков.</p> <p><i>Внимание.</i> Увеличивается устойчивость внимания — 20—25 минут, объем внимания составляет 7—8 предметов. Ребенок может видеть двойственные изображения.</p> <p><i>Память.</i> К концу дошкольного периода (6—7 лет) у ребенка появляются произвольные формы психической активности. Он уже умеет рассматривать предметы, может вести целенаправленное наблюдение, возникает произвольное внимание, и в результате появляются элементы произвольной памяти. Произвольная память проявляется в ситуациях, когда ребенок самостоятельно ставит цель: запомнить и вспомнить.</p> <p><i>Мышление.</i> Ведущим по-прежнему является наглядно-образное мышление, но к концу дошкольного возраста начинает формироваться словесно-логическое мышление. Оно предполагает развитие умения оперировать словами, понимать логику рассуждений. В дошкольном возрасте начинается развитие понятий. Старший дошкольник может устанавливать причинно-следственные связи, находить решения проблемных ситуаций. Может делать исключения на основе всех изученных обобщений, выстраивать серию из 6—8 последовательных картинок.</p> <p><i>Воображение.</i> Старший дошкольный возраст характеризуется активизацией функции воображения — вначале воссоздающего, а затем и творческого (благодаря которому создается принципиально новый образ). Этот период — сензитивный для развития фантазии.</p> <p><i>Речь.</i> Продолжают развиваться звуковая сторона речи, грамматический строй, лексика, связная речь. В высказываниях детей отражаются как все более богатый словарный запас, так и характер обобщений, формирующихся в этом возрасте. Дети начинают активно употреблять обобщающие существительные, синонимы, антонимы, прилагательные и т.д. В результате правильно организованной образовательной работы у детей оказываются хорошо развиты диалогическая и некоторые виды монологической речи.</p>
--	--

## 1.2. Планируемые результаты освоения обязательной части Программы

(в соответствии с ФОП ДО п.15)

В соответствии с ФГОС ДО специфика дошкольного возраста и системные особенности ДО делают неправомерными требования от ребенка дошкольного возраста конкретных образовательных достижений. Поэтому планируемые результаты освоения образовательной программы представляют собой возрастные характеристики возможных достижений ребенка дошкольного возраста на разных возрастных этапах и к завершению ДО.

В соответствии с периодизацией психического развития ребенка согласно культурно-исторической психологии, дошкольное детство подразделяется на три возраста: младенческий (первое и второе полугодия жизни), ранний (от одного года до трех лет) и дошкольный возраст (от трех до семи лет).

Обозначенные в Программе возрастные ориентиры «к одному году», «к трем годам» и так далее имеют условный характер, что предполагает широкий возрастной диапазон для достижения ребенком планируемых результатов. Это связано с неустойчивостью, гетерохронностью и индивидуальным темпом психического развития детей в дошкольном детстве, особенно при прохождении критических периодов. По этой причине ребенок может продемонстрировать обозначенные в планируемых результатах возрастные характеристики развития раньше или позже заданных возрастных ориентиров.

Степень выраженности возрастных характеристик возможных достижений может различаться у детей одного возраста по причине высокой индивидуализации их психического развития и разных стартовых условий освоения образовательной программы. Обозначенные различия не должны быть констатированы как трудности ребенка в освоении Программы и не подразумевают его включения в соответствующую целевую группу

### **1.2.1. Планируемые результаты (целевые ориентиры) освоения Программы в раннем возрасте (к трем годам) (в соответствии с ФОП ДО п.15.2)**

#### **Планируемые результаты в раннем возрасте (к трем годам)**

- у ребёнка развита крупная моторика, он активно использует освоенные ранее движения, начинает осваивать бег, прыжки, повторяет за взрослым простые имитационные упражнения, понимает указания взрослого, выполняет движения по зрительному и звуковому ориентирам; с желанием играет в подвижные игры;
- ребёнок демонстрирует элементарные культурно-гигиенические навыки, владеет простейшими навыками самообслуживания (одевание, раздевание, самостоятельно ест и тому подобное);
- ребёнок стремится к общению со взрослыми, реагирует на их настроение; ребёнок проявляет интерес к сверстникам; наблюдает за их действиями и подражает им; играет рядом;
- ребёнок понимает и выполняет простые поручения взрослого; ребёнок стремится проявлять самостоятельность в бытовом и игровом поведении;
- ребёнок способен направлять свои действия на достижение простой, самостоятельно поставленной цели; знает, с помощью каких средств и в какой последовательности продвигаться к цели;
- ребёнок владеет активной речью, использует в общении разные части речи, простые предложения из 4-х слов и более, включенные в общение; может обращаться с вопросами и просьбами;
- ребёнок проявляет интерес к стихам, сказкам, повторяет отдельные слова и фразы за взрослым;
- ребёнок рассматривает картинки, показывает и называет предметы, изображенные на них;
- ребёнок различает и называет основные цвета, формы предметов, ориентируется в основных пространственных и временных отношениях; ребёнок осуществляет поисковые и обследовательские действия; ребёнок знает основные особенности внешнего облика человека, его деятельности; свое имя, имена близких; демонстрирует первоначальные представления о населенном пункте, в котором живет (город, село и так далее);
- ребёнок имеет представления об объектах живой и неживой природы ближайшего окружения и их особенностях, проявляет положительное отношение и интерес к взаимодействию с природой, наблюдает за явлениями природы, старается не причинять вред живым объектам;
- ребёнок с удовольствием слушает музыку, подпевает, выполняет простые танцевальные движения;
- ребёнок эмоционально откликается на красоту природы и произведения искусства;
- ребёнок осваивает основы изобразительной деятельности (лепка, рисование) и конструирования: может выполнять уже довольно сложные постройки (гараж, дорогу к нему, забор) и играть с ними; рисует дорожки, дождик, шарики; лепит палочки, колечки, лепешки;
- ребёнок активно действует с окружающими его предметами, знает названия, свойства и назначение многих предметов, находящихся в его повседневном обиходе;
- ребёнок в играх отображает действия окружающих («готовит обед», «ухаживает за больным» и другое), воспроизводит не только их последовательность и взаимосвязь, но и социальные отношения (ласково обращается с куклой, делает ей замечания), заранее определяет цель («Я буду лечить куклу»).

### **1.2.2. Планируемые результаты (целевые ориентиры) освоения Программы в дошкольном возрасте (в соответствии с ФОП ДО п.15.3)**

#### **Планируемые результаты к четырем годам (в соответствии с ФОП ДО п.15.3.1)**

- ребёнок демонстрирует положительное отношение к разнообразным физическим упражнениям, проявляет избирательный интерес к отдельным двигательным действиям (бросание и ловля мяча, ходьба, бег, прыжки) и подвижным играм;
- ребёнок проявляет элементы самостоятельности в двигательной деятельности, с интересом включается в подвижные игры, стремится к выполнению правил и основных ролей в игре, выполняет простейшие правила построения и перестроения, выполняет ритмические упражнения под музыку;

- ребёнок демонстрирует координацию движений при выполнении упражнений, сохраняет равновесие при ходьбе, беге, прыжках, способен реагировать на сигналы, переключаться с одного движения на другое, выполнять движения в общем для всех темпе;
- ребёнок владеет культурно-гигиеническими навыками: умывание, одевание и тому подобное, соблюдает требования гигиены, имеет первичные представления о факторах, положительно влияющих на здоровье;
- ребёнок проявляет доверие к миру, положительно оценивает себя, говорит о себе в первом лице;
- ребёнок откликается эмоционально на ярко выраженное состояние близких и сверстников по показу и побуждению взрослых; дружелюбно настроен в отношении других детей;
- ребёнок владеет элементарными нормами и правилами поведения, связанными с определенными разрешениями и запретами («можно», «нельзя»), демонстрирует стремление к положительным поступкам;
- ребёнок демонстрирует интерес к сверстникам в повседневном общении и бытовой деятельности, владеет элементарными средствами общения в процессе взаимодействия со сверстниками;
- ребёнок проявляет интерес к правилам безопасного поведения; осваивает безопасные способы обращения со знакомыми предметами ближайшего окружения;
- ребёнок охотно включается в совместную деятельность со взрослым, подражает его действиям, отвечает на вопросы взрослого и комментирует его действия в процессе совместной деятельности;
- ребёнок произносит правильно в словах все гласные и согласные звуки, кроме шипящих и сонорных, согласовывает слова в предложении в роде, числе и падеже, повторяет за педагогическим работником (далее - педагог) рассказы из 3-4 предложений, пересказывает знакомые литературные произведения, использует речевые формы вежливого общения;
- ребёнок понимает содержание литературных произведений и участвует в их драматизации, рассматривает иллюстрации в книгах, запоминает небольшие потешки, стихотворения, эмоционально откликается на них;
- ребёнок демонстрирует умения вступать в речевое общение со знакомыми взрослыми: понимает обращенную к нему речь, отвечает на вопросы, используя простые распространенные предложения; проявляет речевую активность в общении со сверстником;
- ребёнок совместно со взрослым пересказывает знакомые сказки, короткие стихи;
- ребёнок демонстрирует познавательную активность в деятельности, проявляет эмоции удивления в процессе познания, отражает в общении и совместной деятельности со взрослыми и сверстниками полученные представления о предметах и объектах ближайшего окружения, задает вопросы констатирующего и проблемного характера;
- ребёнок проявляет потребность в познавательном общении со взрослыми; демонстрирует стремление к наблюдению, сравнению, обследованию свойств и качеств предметов, к простейшему экспериментированию с предметами и материалами: проявляет элементарные представления о величине, форме и количестве предметов и умения сравнивать предметы по этим характеристикам; ребёнок проявляет интерес к миру, к себе и окружающим людям;
- ребёнок знает об объектах ближайшего окружения: о родном населенном пункте, его названии, достопримечательностях и традициях;
- ребёнок имеет представление о разнообразных объектах живой и неживой природы ближайшего окружения, выделяет их отличительные особенности и свойства, различает времена года и характерные для них явления природы, имеет представление о сезонных изменениях в жизни животных, растений и человека, интересуется природой, положительно относится ко всем живым существам, знает о правилах поведения в природе, заботится о животных и растениях, не причиняет им вред;
- ребёнок способен создавать простые образы в рисовании и аппликации, строить простую композицию с использованием нескольких цветов, создавать несложные формы из глины и теста, видоизменять их и украшать; использовать простые строительные детали для создания постройки с последующим её анализом;
- ребёнок с интересом вслушивается в музыку, запоминает и узнает знакомые произведения, проявляет эмоциональную отзывчивость, различает музыкальные ритмы, передает их в движении;
- ребёнок активно взаимодействует со сверстниками в игре, принимает на себя роль и действует от имени героя, строит ролевые высказывания, использует предметы-заместители, разворачивает несложный игровой сюжет из нескольких эпизодов;
- ребёнок в дидактических играх действует в рамках правил, в театрализованных играх разыгрывает отрывки из знакомых сказок, рассказов, передает интонацию и мимические движения.

### Планируемые результаты к пяти годам (в соответствии с ФООП ДО п.15.3.2)

- ребёнок проявляет интерес к разнообразным физическим упражнениям, действиям с физкультурными пособиями, настойчивость для достижения результата, испытывает потребность в двигательной активности;
- ребёнок демонстрирует координацию, быстроту, силу, выносливость, гибкость, ловкость, развитие крупной и мелкой моторики, активно и с интересом выполняет основные движения, общеразвивающие упражнения и элементы спортивных упражнений, с желанием играет в подвижные игры, ориентируется в пространстве, переносит освоенные движения в самостоятельную деятельность;
- ребёнок стремится узнать о правилах здорового образа жизни, готов элементарно охарактеризовать свое самочувствие, привлечь внимание взрослого в случае недомогания;
- ребёнок стремится к самостоятельному осуществлению процессов личной гигиены, их правильной организации;
- ребёнок выполняет самостоятельно правила общения со взрослым, внимателен к его словам и мнению, стремится к познавательному, интеллектуальному общению со взрослыми: задает много вопросов поискового характера, стремится к одобряемым формам поведения, замечает ярко выраженное эмоциональное состояние окружающих людей, по примеру педагога проявляет сочувствие;
- ребёнок без напоминания взрослого здоровается и прощается, говорит «спасибо» и «пожалуйста»;
- ребёнок демонстрирует стремление к общению со сверстниками, по предложению педагога может договориться с детьми, стремится к самовыражению в деятельности, к признанию и уважению сверстников;
- ребёнок познает правила безопасного поведения и стремится их выполнять в повседневной жизни;
- ребёнок самостоятелен в самообслуживании;
- ребёнок проявляет познавательный интерес к труду взрослых, профессиям, технике; отражает эти представления в играх;
- ребёнок стремится к выполнению трудовых обязанностей, охотно включается в совместный труд со взрослыми или сверстниками;
- ребёнок инициативен в разговоре, использует разные типы реплик и простые формы объяснительной речи, речевые контакты становятся более длительными и активными;
- ребёнок большинство звуков произносит правильно, пользуется средствами эмоциональной и речевой выразительности;
- ребёнок самостоятельно пересказывает знакомые сказки, с небольшой помощью взрослого составляет описательные рассказы и загадки;
- ребёнок проявляет словотворчество, интерес к языку, с интересом слушает литературные тексты, воспроизводит текст;
- ребёнок способен рассказать о предмете, его назначении и особенностях, о том, как он был создан;
- ребёнок проявляет стремление к общению со сверстниками в процессе познавательной деятельности, осуществляет обмен информацией; охотно сотрудничает со взрослыми не только в совместной деятельности, но и в свободной самостоятельной; отличается высокой активностью и любознательностью;
- ребёнок активно познает и называет свойства и качества предметов, особенности объектов природы, исследовательские действия; объединяет предметы и объекты в видовые категории с указанием характерных признаков;
- ребёнок задает много вопросов поискового характера, включается в деятельность экспериментирования, использует исследовательские действия, предпринимает попытки сделать логические выводы;
- ребёнок с удовольствием рассказывает о себе, своих желаниях, достижениях, семье, семейном быте, традициях; активно участвует в мероприятиях и праздниках, готовящихся в группе, в ДОО, имеет представления о малой родине, названии населенного пункта, улицы, некоторых памятных местах;
- ребёнок имеет представление о разнообразных представителях живой природы родного края, их особенностях, свойствах объектов неживой природы, сезонных изменениях в жизни природы, явлениях природы, интересуется природой, экспериментирует, положительно относится ко всем живым существам, знает правила поведения в природе, стремится самостоятельно ухаживать за растениями и животными, беречь их;
- ребёнок владеет количественным и порядковым счетом в пределах пяти, умением непосредственно сравнивать предметы по форме и величине, различает части суток, знает их последовательность,

понимает временную последовательность «вчера, сегодня, завтра», ориентируется от себя в движении; использует математические представления для познания окружающей действительности;

- ребёнок проявляет интерес к различным видам искусства, эмоционально откликается на отраженные в произведениях искусства действия, поступки, события;
- ребёнок проявляет себя в разных видах музыкальной, изобразительной, театрализованной деятельности, используя выразительные и изобразительные средства;
- ребёнок использует накопленный художественно-творческий опыт в самостоятельной деятельности, с желанием участвует в культурно-досуговой деятельности (праздниках, развлечениях и других видах культурно-досуговой деятельности);
- ребёнок создает изображения и постройки в соответствии с темой, используя разнообразные материалы, владеет техническими и изобразительными умениями;
- ребёнок называет роль до начала игры, обозначает новую роль по ходу игры, активно использует предметы-заместители, предлагает игровой замысел и проявляет инициативу в развитии сюжета, активно включается в ролевой диалог, проявляет творчество в создании игровой обстановки;
- ребёнок принимает игровую задачу в играх с правилами, проявляет интерес к результату, выигрышу; ведет негромкий диалог с игрушками, комментирует их «действия» в режиссерских играх

### **Планируемые результаты к шести годам** (в соответствии с ФОП ДО п.15.3.3)

- ребёнок демонстрирует ярко выраженную потребность в двигательной активности, проявляет интерес к новым и знакомым физическим упражнениям, пешим прогулкам, показывает избирательность и инициативу при выполнении упражнений, имеет представления о некоторых видах спорта, туризме, как форме активного отдыха;
- ребёнок проявляет осознанность во время занятий физической культурой, демонстрирует выносливость, быстроту, силу, гибкость, ловкость, координацию, выполняет упражнения в заданном ритме и темпе, способен проявить творчество при составлении несложных комбинаций из знакомых упражнений;
- ребёнок проявляет доступный возрасту самоконтроль, способен привлечь внимание других детей и организовать знакомую подвижную игру;
- ребёнок проявляет духовно-нравственные качества и основы патриотизма в процессе ознакомления с видами спорта и достижениями российских спортсменов;
- ребёнок владеет основными способами укрепления здоровья (закаливание, утренняя гимнастика, соблюдение личной гигиены, безопасное поведение и другие); мотивирован на сбережение и укрепление собственного здоровья и здоровья окружающих;
- ребёнок настроен положительно по отношению к окружающим, охотно вступает в общение со взрослыми и сверстниками, проявляет сдержанность по отношению к незнакомым людям, при общении со взрослыми и сверстниками ориентируется на общепринятые нормы и правила культуры поведения, проявляет в поведении уважение и привязанность к родителям (законным представителям), демонстрирует уважение к педагогам, интересуется жизнью семьи и ДОО;
- ребёнок способен различать разные эмоциональные состояния взрослых и сверстников, учитывает их в своем поведении, откликается на просьбу помочь, в оценке поступков опирается на нравственные представления;
- ребёнок проявляет активность в стремлении к познанию разных видов труда и профессий, бережно относится к предметному миру как результату труда взрослых, стремится участвовать в труде взрослых, самостоятелен, инициативен в самообслуживании, участвует со сверстниками в разных видах повседневного и ручного труда;
- ребёнок владеет представлениями о безопасном поведении, соблюдает правила безопасного поведения в разных видах деятельности, демонстрирует умения правильно и безопасно пользоваться под присмотром взрослого бытовыми предметами и приборами, безопасного общения с незнакомыми животными, владеет основными правилами безопасного поведения на улице;
- ребёнок регулирует свою активность в деятельности, умеет соблюдать очередность и учитывать права других людей, проявляет инициативу в общении и деятельности, задает вопросы различной направленности, слушает и понимает взрослого, действует по правилу или образцу в разных видах деятельности, способен к произвольным действиям;
- ребёнок проявляет инициативу и самостоятельность в процессе придумывания загадок, сказок, рассказов, владеет первичными приемами аргументации и доказательства, демонстрирует богатый словарный запас, безошибочно пользуется обобщающими словами и понятиями, самостоятельно

пересказывает рассказы и сказки, проявляет избирательное отношение к произведениям определенной тематики и жанра;

- ребёнок испытывает познавательный интерес к событиям, находящимся за рамками личного опыта, фантазирует, предлагает пути решения проблем, имеет представления о социальном, предметном и природном мире; ребёнок устанавливает закономерности причинно-следственного характера, приводит логические высказывания; проявляет любознательность;
- ребёнок использует математические знания, способы и средства для познания окружающего мира; способен к произвольным умственным действиям; логическим операциям анализа, сравнения, обобщения, систематизации, классификации и другим, оперируя предметами разными по величине, форме, количеству; владеет счетом, ориентировкой в пространстве и времени;
- ребёнок знает о цифровых средствах познания окружающей действительности, использует некоторые из них, придерживаясь правил безопасного обращения с ними;
- ребёнок проявляет познавательный интерес к населенному пункту, в котором живет, знает некоторые сведения о его достопримечательностях, событиях городской и сельской жизни; знает название своей страны, её государственные символы;
- ребёнок имеет представление о живой природе разных регионов России, может классифицировать объекты по разным признакам; имеет представление об особенностях и потребностях живого организма, изменениях в жизни природы в разные сезоны года, соблюдает правила поведения в природе, ухаживает за растениями и животными, бережно относится к ним;
- ребёнок проявляет интерес и (или) с желанием занимается музыкальной, изобразительной, театрализованной деятельностью; различает виды, жанры, формы в музыке, изобразительном и театральном искусстве; проявляет музыкальные и художественно-творческие способности;
- ребёнок принимает активное участие в праздничных программах и их подготовке; взаимодействует со всеми участниками культурно-досуговых мероприятий;
- ребёнок самостоятельно определяет замысел рисунка, аппликации, лепки, постройки, создает образы и композиционные изображения, интегрируя освоенные техники и средства выразительности, использует разнообразные материалы;
- ребёнок согласовывает свои интересы с интересами партнеров в игровой деятельности, умеет предложить и объяснить замысел игры, комбинировать сюжеты на основе разных событий, создавать игровые образы, управлять персонажами в режиссерской игре;
- ребёнок проявляет интерес к игровому экспериментированию, развивающим и познавательным играм, в играх с готовым содержанием и правилами действует в точном соответствии с игровой задачей и правилами.

### **1.2.3. Планируемые результаты (целевые ориентиры) на этапе завершения освоения Программы (к концу дошкольного возраста) (в соответствии с ФОП ДО п.15.4)**

#### **Планируемые результаты на этапе завершения освоения Программы**

- у ребёнка сформированы основные психофизические и нравственно-волевые качества;
- ребёнок владеет основными движениями и элементами спортивных игр, может контролировать свои движения и управлять ими;
- ребёнок соблюдает элементарные правила здорового образа жизни и личной гигиены;
- ребёнок результативно выполняет физические упражнения (общеразвивающие, основные движения, спортивные), участвует в туристских пеших прогулках, осваивает простейшие туристские навыки, ориентируется на местности;
- ребёнок проявляет элементы творчества в двигательной деятельности; ребёнок проявляет нравственно-волевые качества, самоконтроль и может осуществлять анализ своей двигательной деятельности;
- ребёнок проявляет духовно-нравственные качества и основы патриотизма в ходе занятий физической культурой и ознакомлением с достижениями российского спорта;
- ребёнок имеет начальные представления о правилах безопасного поведения в двигательной деятельности; о том, что такое здоровье, понимает, как поддержать, укрепить и сохранить его;
- ребёнок владеет навыками личной гигиены, может заботливо относиться к своему здоровью и здоровью окружающих, стремится оказать помощь и поддержку другим людям;
- ребёнок соблюдает элементарные социальные нормы и правила поведения в различных видах деятельности, взаимоотношениях со взрослыми и сверстниками;

- ребёнок владеет средствами общения и способами взаимодействия со взрослыми и сверстниками; способен понимать и учитывать интересы и чувства других; договариваться и дружить со сверстниками; старается разрешать возникающие конфликты конструктивными способами;
  - ребёнок способен понимать свои переживания и причины их возникновения, регулировать свое поведение и осуществлять выбор социально одобряемых действий в конкретных ситуациях, обосновывать свои ценностные ориентации; ребёнок стремится сохранять позитивную самооценку;
  - ребёнок проявляет положительное отношение к миру, разным видам труда, другим людям и самому себе;
- у ребёнка выражено стремление заниматься социально значимой деятельностью;
- ребёнок способен откликаться на эмоции близких людей, проявлять эмпатию (сочувствие, сопереживание, содействие);
  - ребёнок способен к осуществлению социальной навигации как ориентации в социуме и соблюдению правил безопасности в реальном и цифровом взаимодействии;
  - ребёнок способен решать адекватные возрасту интеллектуальные, творческие и личностные задачи; применять накопленный опыт для осуществления различных видов детской деятельности, принимать собственные решения и проявлять инициативу;
- ребёнок владеет речью как средством коммуникации, ведет диалог со взрослыми и сверстниками, использует формулы речевого этикета в соответствии с ситуацией общения, владеет коммуникативно-речевыми умениями;
- ребёнок знает и осмысленно воспринимает литературные произведения различных жанров, имеет предпочтения в жанрах литературы, проявляет интерес к книгам познавательного характера, определяет характеры персонажей, мотивы их поведения, оценивает поступки литературных героев;
  - ребёнок обладает начальными знаниями о природном и социальном мире, в котором он живет: элементарными представлениями из области естествознания, математики, истории, искусства и спорта, информатики и инженерии и тому подобное; о себе, собственной принадлежности и принадлежности других людей к определенному полу; составе семьи, родственных отношениях и взаимосвязях, семейных традициях; об обществе, его национально-культурных ценностях; государстве и принадлежности к нему;
  - ребёнок проявляет любознательность, активно задает вопросы взрослым и сверстникам; интересуется субъективно новым и неизвестным в окружающем мире; способен самостоятельно придумывать объяснения явлениям природы и поступкам людей; склонен наблюдать, экспериментировать; строить смысловую картину окружающей реальности, использует основные культурные способы деятельности;
  - ребёнок имеет представление о жизни людей в России, имеет некоторые представления о важных исторических событиях Отечества; имеет представление о многообразии стран и народов мира;
  - ребёнок способен применять в жизненных и игровых ситуациях знания о количестве, форме, величине предметов, пространстве и времени, умения считать, измерять, сравнивать, вычислять и тому подобное;
  - ребёнок имеет разнообразные познавательные умения: определяет противоречия, формулирует задачу исследования, использует разные способы и средства проверки предположений: сравнение с эталонами, классификацию, систематизацию, некоторые цифровые средства и другое;
  - ребёнок имеет представление о некоторых наиболее ярких представителях живой природы России и планеты, их отличительных признаках, среде обитания, потребностях живой природы, росте и развитии живых существ; свойствах неживой природы, сезонных изменениях в природе, наблюдает за погодой, живыми объектами, имеет сформированный познавательный интерес к природе, осознанно соблюдает правила поведения в природе, знает способы охраны природы, демонстрирует заботливое отношение к ней;
  - ребёнок способен воспринимать и понимать произведения различных видов искусства, имеет предпочтения в области музыкальной, изобразительной, театрализованной деятельности;
- ребёнок выражает интерес к культурным традициям народа в процессе знакомства с различными видами и жанрами искусства; обладает начальными знаниями об искусстве;
- ребёнок владеет умениями, навыками и средствами художественной выразительности в различных видах деятельности и искусства; использует различные технические приемы в свободной художественной деятельности;
  - ребёнок участвует в создании индивидуальных и коллективных творческих работ, тематических композиций к праздничным утренникам и развлечениям, художественных проектах;



ребёнок самостоятельно выбирает технику и выразительные средства для наиболее точной передачи образа и своего замысла, способен создавать сложные объекты и композиции, преобразовывать и использовать с учётом игровой ситуации;

- ребёнок владеет разными формами и видами игры, различает условную и реальную ситуации, предлагает и объясняет замысел игры, комбинирует сюжеты на основе реальных, вымышленных событий, выполняет несколько ролей в одной игре, подбирает разные средства для создания игровых образов, согласовывает свои интересы с интересами партнеров по игре, управляет персонажами в режиссерской игре;

- ребёнок проявляет интерес к игровому экспериментированию с предметами, к развивающим и познавательным играм, в играх с готовым содержанием и правилами может объяснить содержание и правила игры другим детям, в совместной игре следит за точным выполнением правил всеми участниками;

- ребёнок способен планировать свои действия, направленные на достижение конкретной цели; демонстрирует сформированные предпосылки к учебной деятельности и элементы готовности к школьному обучению.

### **Планируемые результаты освоения части Программы, формируемой участниками образовательных отношений**

Программа «Хочу все знать»	<p>При успешном освоении Программы дошкольник:</p> <ul style="list-style-type: none"> <li>• ребенок проявляет любознательность, интересуется причинно-следственными связями, склонен наблюдать, экспериментировать. Обладает начальными знаниями о себе, о природном и социальном мире, в котором он живет; способен к принятию собственных решений, опираясь на свои знания и умения в различных видах деятельности; обладает развитым воображением.</li> <li>• у ребенка развита мелкая моторика;</li> <li>• ребенок способен к волевым усилиям, может следовать социальным нормам поведения и правилам в разных видах деятельности, во взаимоотношениях со взрослыми и сверстниками, необходимым для успешного обучения в школе.</li> </ul>
----------------------------	--

### **1.3. Подходы к педагогической диагностике достижений планируемых результатов** (в соответствии с ФОП ДО п.16)

Педагогическая диагностика достижений планируемых результатов направлена на изучение деятельностных умений ребёнка, его интересов, предпочтений, склонностей, личностных особенностей, способов взаимодействия со взрослыми и сверстниками. Она позволяет выявлять особенности и динамику развития ребёнка, составлять на основе полученных данных индивидуальные образовательные маршруты освоения Программы, своевременно вносить изменения в планирование, содержание и организацию образовательной деятельности.

Цели педагогической диагностики, а также особенности её проведения определяются требованиями ФГОС ДО. При реализации Программы проводится оценка индивидуального развития детей, которая осуществляется педагогом в рамках педагогической диагностики. Вопрос о её проведении для получения информации о динамике возрастного развития ребёнка и успешности освоения им Программы, формах организации и методах решается непосредственно ДОО.

Специфика педагогической диагностики достижения планируемых образовательных результатов обусловлена следующими требованиями ФГОС ДО:

- планируемые результаты освоения Программы ДО заданы как целевые ориентиры ДО и представляют собой социально-нормативные возрастные характеристики возможных достижений ребёнка на разных этапах дошкольного детства;

- целевые ориентиры не подлежат непосредственной оценке, в том числе и в виде педагогической диагностики (мониторинга), и не являются основанием для их формального сравнения с реальными достижениями детей и основой объективной оценки соответствия установленным требованиям образовательной деятельности и подготовки детей;

- освоение Программы не сопровождается проведением промежуточных аттестаций и итоговой аттестации обучающихся.

Данные положения подчеркивают направленность педагогической диагностики на оценку индивидуального развития детей дошкольного возраста, на основе которой определяется эффективность педагогических действий и осуществляется их дальнейшее планирование.

Результаты педагогической диагностики (мониторинга) могут использоваться исключительно для решения следующих образовательных задач:

- 1) индивидуализации образования (в том числе поддержки ребёнка, построения его образовательной траектории или профессиональной коррекции особенностей его развития);
- 2) оптимизации работы с группой детей.

В МАДОУ педагогическая диагностика проводится два раза в течение учебного года – в начале и в конце учебного года (первая неделя октября, третья неделя апреля). Сравнение результатов стартовой и финальной диагностики позволяет выявить индивидуальную динамику развития ребенка.

Педагогическая диагностика индивидуального развития детей проводится педагогом в произвольной форме на основе малоформализованных диагностических методов: наблюдения, свободных бесед с детьми, анализа продуктов детской деятельности (рисунков, работ по лепке, аппликации, поделок и тому подобное), специальных диагностических ситуаций. При необходимости педагог может использовать специальные методики диагностики физического, коммуникативного, познавательного, речевого, художественно-эстетического развития.

Основным методом педагогической диагностики является наблюдение. Ориентирами для наблюдения являются возрастные характеристики развития ребёнка. Они выступают как обобщенные показатели возможных достижений детей на разных этапах дошкольного детства в соответствующих образовательных областях. Педагог наблюдает за поведением ребёнка в деятельности (игровой, общении, познавательно-исследовательской, изобразительной, конструировании, двигательной), разных ситуациях (в режимных процессах, в группе и на прогулке, совместной и самостоятельной деятельности детей и других ситуациях). В процессе наблюдения педагог отмечает особенности проявления ребёнком личностных качеств, деятельностных умений, интересов, предпочтений, фиксирует реакции на успехи и неудачи, поведение в конфликтных ситуациях и т.п.

Наблюдая за поведением ребёнка, педагог обращает внимание на частоту проявления каждого показателя, самостоятельность и инициативность ребёнка в деятельности. Частота проявления указывает на периодичность и степень устойчивости показателя. Самостоятельность выполнения действия позволяет определить зону актуального и ближайшего развития ребёнка. Инициативность свидетельствует о проявлении субъектности ребёнка в деятельности и взаимодействии.

Результаты наблюдения фиксируются, способ и форму их регистрации педагог выбирает самостоятельно. Формой фиксации результатов наблюдения является карта развития. Педагог составляет ее самостоятельно, отразив показатели возрастного развития ребенка и критерии их оценивания. Фиксация данных наблюдения позволяет педагогу выявить и проанализировать динамику в развитии ребёнка на определенном возрастном этапе, а также скорректировать образовательную деятельность с учётом индивидуальных особенностей развития ребёнка и его потребностей.

Результаты наблюдения могут быть дополнены беседами с детьми в свободной форме, что позволяет выявить причины поступков, наличие интереса к определенному виду деятельности, уточнить знания о предметах и явлениях окружающей действительности и другое.

Педагогическая диагностика завершается анализом полученных данных, на основе которых педагог выстраивает взаимодействие с детьми, организует РППС, мотивирующую активную творческую деятельность обучающихся, проектирует образовательный процесс.

При необходимости используется психологическая диагностика развития детей (выявление и изучение индивидуально-психологических особенностей детей, причин возникновения трудностей в освоении Программы), которую проводит квалифицированный педагог - психолог. Участие ребёнка в психологической диагностике допускается только с согласия его родителей (законных представителей). Результаты психологической диагностики могут использоваться для решения задач психологического сопровождения и оказания адресной психологической помощи.

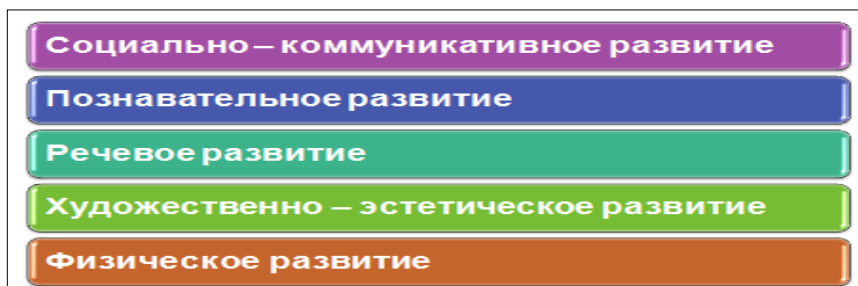
#### **Часть, формируемая участниками образовательных отношений**

Программа «Хочу все знать»	Диагностика проводится педагогом – психологом 2 раза в год в начале сентября и в конце апреля.
----------------------------	--

## 2. СОДЕРЖАТЕЛЬНЫЙ РАЗДЕЛ ОБЯЗАТЕЛЬНОЙ ЧАСТИ ПРОГРАММЫ И ЧАСТИ, ФОРМИРУЕМОЙ УЧАСТНИКАМИ ОБРАЗОВАТЕЛЬНЫХ ОТНОШЕНИЙ (в соответствии с ФОП ДО п.17)

### 2.1. Описание образовательной деятельности в соответствии с направлениями развития ребенка по каждой из образовательных областей для всех возрастных групп обучающихся с учетом используемых методических пособий (в соответствии с ФОП ДО п.17)

Программа определяет содержательные линии образовательной деятельности, реализуемые ДОО по основным направлениям развития детей дошкольного возраста:



В каждой образовательной области сформулированы задачи и содержание образовательной деятельности, предусмотренное для освоения в каждой возрастной группе детей в возрасте от 1,5 до семи - восьми лет. Представлены задачи воспитания, направленные на приобщение детей к ценностям российского народа, формирование у них ценностного отношения к окружающему миру. Более конкретное и дифференцированное по возрастам описание воспитательных задач приводится в Программе воспитания

#### 2.1.1. Задачи и содержание образовательной области «Социально-коммуникативное развитие» (в соответствии с ФОП ДО п.18)

##### От 1 года до 2 лет (в соответствии с ФОП ДО п.18.2)

В области социально-коммуникативного развития основными задачами образовательной деятельности являются:

- создавать условия для благоприятной адаптации ребёнка к ДОО
- поддерживать пока еще непродолжительные контакты со сверстниками, интерес к сверстнику;
- формировать элементарные представления: о себе, близких людях, ближайшем предметном окружении;
- создавать условия для получения опыта применения правил социального взаимодействия.

##### Содержание образовательной деятельности.

Для благоприятной адаптации к ДОО педагог обеспечивает эмоциональный комфорт детей в группе; побуждает детей к действиям с предметами и игрушками, поддерживает потребность в доброжелательном внимании, заботе, положительных отзывах и похвалы со стороны взрослых. Использует разнообразные телесные контакты (прикосновения), жесты, мимику.

Педагог поощряет проявление ребёнком инициативы в общении со взрослыми и сверстниками; хвалит ребёнка, вызывая радость, поддерживает активность ребёнка, улучшая его отношение к взрослому, усиливая доверие к нему.

Педагог включает детей в игровые ситуации, вспоминая любимые сказки, стихотворения и тому подобное, поощряет проявление у ребёнка интереса к себе, желание участвовать в совместной деятельности, игре, развлечении.

Педагог в беседе и различных формах совместной деятельности формирует элементарные представления ребёнка о себе, своем имени, внешнем виде, половой принадлежности (мальчик, девочка) по внешним признакам (одежда, причёска); о близких людях; о ближайшем предметном окружении.

Педагог создает условия для получения ребёнком первичного опыта социального взаимодействия (что можно делать, чего делать нельзя; здороваться, отвечать на приветствие взрослого, благодарить; выполнять просьбу педагога).

##### От 2 лет до 3 лет (в соответствии с ФОП ДО п.18.3)

В области социально-коммуникативного развития основными задачами образовательной деятельности являются:

- поддерживать эмоционально-положительное состояние детей в период адаптации к ДОО;

- развивать игровой опыт ребёнка, помогая детям отражать в игре представления об окружающей действительности;
- поддерживать доброжелательные взаимоотношения детей, развивать эмоциональную отзывчивость в ходе привлечения к конкретным действиям помощи, заботы, участия;
- формировать элементарные представления о людях (взрослые, дети), их внешнем виде, действиях, одежде, о некоторых ярко выраженных эмоциональных состояниях (радость, грусть), о семье и ДОО;
- формировать первичные представления ребёнка о себе, о своем возрасте, поле, о родителях (законных представителях) и близких членах семьи.

#### **Содержание образовательной деятельности.**

Педагог поддерживает желание детей познакомиться со сверстником, узнать его имя, используя приемы поощрения и одобрения. Оказывает помощь детям в определении особенностей внешнего вида мальчиков и девочек, их одежды, причёсок, предпочитаемых игрушек, задает детям вопросы уточняющего или проблемного характера, объясняет отличительные признаки взрослых и детей, используя наглядный материал и повседневные жизненные ситуации. Показывает и называет ребёнку основные части тела и лица человека, его действия. Поддерживает желание ребёнка называть и различать основные действия взрослых.

Педагог знакомит детей с основными эмоциями и чувствами человека, обозначает их словом, демонстрирует их проявление мимикой, жестами, интонацией голоса. Предлагает детям повторить слова, обозначающие эмоциональное состояние человека, предлагает детям задания, помогающие закрепить представление об эмоциях, в том числе их узнавание на картинках.

Педагог рассматривает вместе с детьми картинки с изображением семьи: детей, родителей (законных представителей). Поощряет стремление детей узнавать членов семьи, называть их, рассказывает детям о том, как члены семьи могут заботиться друг о друге.

Педагог поддерживает желание детей познавать пространство своей группы, узнавать вход в группу, её расположение на этаже, педагогов, которые работают с детьми. Рассматривает с детьми пространство группы, назначение каждого помещения, его наполнение, помогает детям ориентироваться в пространстве группы.

Педагог поддерживает стремление детей выполнять элементарные правила поведения («можно», «нельзя»). Личным показом демонстрирует правила общения: здоровается, прощается, говорит «спасибо», «пожалуйста», напоминает детям о важности использования данных слов в процессе общения со взрослыми и сверстниками, поощряет инициативу и самостоятельность ребёнка при использовании «вежливых слов».

Педагог использует приемы общения, позволяющие детям проявлять внимание к его словам и указаниям, поддерживает желание ребёнка выполнять указания взрослого, действовать по его примеру и показу.

Педагог организует детей на участие в подвижных, музыкальных, сюжетных и хороводных играх, поощряет их активность и инициативность в ходе участия в играх.

Педагог формирует представление детей о простых предметах своей одежды, обозначает словами каждый предмет одежды, рассказывает детям о назначении предметов одежды, способах их использования (надевание колготок, футболок и тому подобное).

#### **От 3 лет до 4 лет (в соответствии с ФОП ДО п.18.4)**

В области социально-коммуникативного развития основными задачами образовательной деятельности являются:

##### *1) в сфере социальных отношений:*

развивать эмоциональную отзывчивость, способность откликаться на ярко выраженные эмоции сверстников и взрослых, различать и понимать отдельные эмоциональные проявления, учить правильно их называть;

обогащать представления детей о действиях, в которых проявляются доброе отношение и забота о членах семьи, близком окружении;

поддерживать в установлении положительных контактов между детьми, основанных на общих интересах к действиям с игрушками, предметами и взаимной симпатии;

оказывать помощь в освоении способов взаимодействия со сверстниками в игре, в повседневном общении и бытовой деятельности;

приучать детей к выполнению элементарных правил культуры поведения в ДОО;

2) *в области формирования основ гражданской ответственности и патриотизма:*

обогащать представления детей о малой родине и поддерживать их отражения в различных видах деятельности;

3) *в сфере трудового воспитания:*

развивать интерес к труду взрослых в ДОО и в семье, формировать представления о конкретных видах хозяйственно-бытового труда, направленных на заботу о детях (мытьё посуды, уборка помещений группы и участка и прочее) и трудовые навыки;

воспитывать бережное отношение к предметам и игрушкам как результатам труда взрослых;

приобщать детей к самообслуживанию (одевание, раздевание, умывание), развивать самостоятельность, уверенность, положительную самооценку;

4) *в области формирования основ безопасного поведения:*

развивать интерес к правилам безопасного поведения;

обогащать представления о правилах безопасного поведения в быту, безопасного использования бытовых предметов и гаджетов, исключая практическое использование электронных средств обучения.

### **Содержание образовательной деятельности.**

1) *В сфере социальных отношений.*

Педагог создает условия для формирования у детей образа Я: закрепляет умение называть свое имя и возраст, говорить о себе в первом лице; проговаривает с детьми характеристики, отличающие их друг от друга (внешность, предпочтения в деятельности, личные достижения).

Педагоги способствуют различению детьми основных эмоций (радость, печаль, грусть, гнев, страх, удивление) и пониманию ярко выраженных эмоциональных состояний. При общении с детьми педагог интересуется настроением детей, предоставляет возможность рассказать о своих переживаниях, демонстрирует разнообразные способы эмпатийного поведения (поддержать, пожалеть, обнадежить, отвлечь и порадовать). При чтении художественной литературы педагог обращает внимание на проявления, характеризующие настроения, эмоции и чувства героев, комментирует их отношения и поведение, поощряет подражание детей позитивному опыту персонажей художественных произведений и мультипликации.

Педагог обогащает представления детей о действиях и поступках людей, в которых проявляются доброе отношение и забота о членах семьи, близком окружении, о животных, растениях; знакомит с произведениями, отражающими отношения между членами семьи.

Педагог создает в группе положительный эмоциональный фон для объединения детей, проводит игры и упражнения в кругу, где дети видят и слышат друг друга. Педагог поощряет позитивный опыт взаимодействия детей, создает условия для совместных игр, демонстрирует позитивный настрой и удовольствие, которое можно испытывать от общения и совместной игры. Помогает детям обращаться друг к другу, распознавать проявление основных эмоций и реагировать на них. Способствует освоению детьми простых способов общения и взаимодействия: обращаться к детям по именам, договариваться о совместных действиях, вступать в парное общение (спокойно играть рядом, обмениваться игрушками, объединяться в парной игре, вместе рассматривать картинки, наблюдать и прочее). В совместных игровых и бытовых действиях педагог демонстрирует готовность действовать согласованно, создает условия для возникновения между детьми договоренности.

Знакомит детей с элементарными правилами культуры поведения, упражняет в их выполнении (здороваться, прощаться, благодарить), демонстрирует одобрение при самостоятельном выполнении детьми правил поведения.

2) *В области формирования основ гражданской ответственности и патриотизма.*

Педагог обогащает представления детей о малой родине: регулярно напоминает название населенного пункта, в котором они живут; знакомит с близлежащим окружением ДОО (зданиями, природными объектами), доступными для рассматривания с территории. Обсуждает с детьми их любимые места времяпрепровождения в населенном пункте. Демонстрирует эмоциональную отзывчивость на красоту родного края, восхищается природными явлениями.

Поддерживает отражение детьми своих впечатлений о малой родине в различных видах деятельности (рассказывает, изображает, воплощает образы в играх, разворачивает сюжет и так далее).

### 3) *В сфере трудового воспитания.*

Педагог формирует первоначальные представления о том, что предметы делаются людьми, например, демонстрирует процессы изготовления атрибутов для игр. В процессе взаимодействия с детьми выделяет особенности строения предметов и знакомит с назначением их частей (например: ручка на входной двери нужна для того, чтобы удобнее было открыть дверь и прочее). Знакомит детей с основными свойствами и качествами материалов, из которых изготовлены предметы, знакомые ребёнку (картон, бумага, дерево, ткань), создает игровые ситуации, вызывающие необходимость в создании предметов из разных материалов, использует дидактические игры с предметами и картинками на группировку по схожим признакам, моделирует ситуации для активизации желания детей включиться в выполнение простейших действий бытового труда.

Педагог формирует первоначальные представления о хозяйственно-бытовом труде взрослых дома и в группе ДОО, поощряет желание детей соблюдать порядок при раздевании на дневной сон (аккуратное складывание одежды), уборке рабочего места после продуктивных видов деятельности (лепки, рисования, аппликации) и тому подобное. Использует приемы одобрения и поощрения ребёнка при правильном выполнении элементарных трудовых действий (убирает за собой посуду на раздаточный стол, убирает рабочее место после занятий, собирает игрушки, помогает раздать наглядный материал на занятие и тому подобное).

Педагог поддерживает стремления ребёнка самостоятельно выполнять отдельные действия самообслуживания: одевание на прогулку, умывание после сна или перед приемом пищи, элементарный уход за собой (расчесывание волос, поддержание опрятности одежды, пользование носовым платком и тому подобное). Педагог создает условия для приучения детей к соблюдению порядка, используя приемы напоминания, упражнения, личного примера, поощрения и одобрения при самостоятельном и правильном выполнении действий по самообслуживанию.

Педагог организует специальные игры и упражнения для развития мелкой моторики рук детей с целью повышения качества выполнения действий по самообслуживанию.

### 4) *В области формирования основ безопасного поведения.*

Педагог поддерживает интерес детей к бытовым предметам, объясняет их назначение и правила использования, доброжелательно и корректно обращает внимание, что несоблюдение правил использования бытовых предметов позволяет создать ситуации, небезопасные для здоровья.

Педагог использует игровые ситуации, создавая условия для демонстрации и формирования умений ребёнка пользоваться простыми бытовыми приборами, обсуждает с детьми какими предметами быта детям можно пользоваться только вместе со взрослыми: ножи, иголки, ножницы, лекарства, спички и так далее.

Педагог обсуждает с детьми правила безопасного поведения в группе, рассказывает, почему игрушки нужно убирать на свои места, демонстрирует детям, как безопасно вести себя за столом, во время одевания на прогулку, во время совместных игр.

Педагог рассказывает детям о том, как себя вести на площадке ДОО, игровой площадке рядом с домом. Обращает внимание детей на необходимость оповещать взрослых (педагога, родителей (законных представителей)), если ребёнок хочет покинуть игровую площадку, уйти с участка ДОО. Обсуждает вместе с детьми их действия, дает возможность ребёнку рассказать о своем опыте, как себя вести безопасно: рядом с бездомными животными (не нужно подходить близко, пугать животных), рядом с незнакомыми растениями (без разрешения взрослых не пробовать незнакомые ягоды, листья растений, если у ребёнка появляется желание их попробовать, обязательно сначала спросить у взрослого, можно ли их есть).

Педагог поддерживает интерес детей к вопросам безопасного поведения, поощряет вопросы детей дошкольного возраста, с готовностью на них отвечает, привлекая к обсуждению всех детей. Использует приемы упражнения, напоминания, личного примера для закрепления формируемых представлений.

### **От 4 лет до 5 лет (в соответствии с ФОП ДО п.18.5)**

В области социально-коммуникативного развития основными задачами образовательной деятельности являются:

#### *1) в сфере социальных отношений:*

формировать положительную самооценку, уверенность в своих силах, стремление к самостоятельности;

развивать эмоциональную отзывчивость к взрослым и детям, слабым и нуждающимся в помощи, воспитывать сопереживание героям литературных и анимационных произведений, доброе отношение к животным и растениям;

развивать позитивное отношение и чувство принадлежности детей к семье, уважение к родителям (законным представителям), педагогам и окружающим людям;

воспитывать доброжелательное отношение ко взрослым и детям;

воспитывать культуру общения со взрослыми и сверстниками, желание выполнять правила поведения, быть вежливыми в общении со взрослыми и сверстниками;

развивать стремление к совместным играм, взаимодействию в паре или небольшой подгруппе, к взаимодействию в практической деятельности;

2) *в области формирования основ гражданственности и патриотизма:*

воспитывать уважительное отношение к Родине, символам страны, памятным датам;

воспитывать гордость за достижения страны в области спорта, науки, искусства и других областях;

развивать интерес детей к основным достопримечательностям населенного пункта, в котором они живут.

3) *в сфере трудового воспитания:*

формировать представления об отдельных профессиях взрослых на основе ознакомления с конкретными видами труда;

воспитывать уважение и благодарность взрослым за их труд, заботу о детях; вовлекать в простейшие процессы хозяйственно-бытового труда; развивать самостоятельность и уверенность в самообслуживании, желании включаться в повседневные трудовые дела в ДОО и семье;

4) *в области формирования основ безопасного поведения:*

обогащать представления детей об основных источниках и видах опасности в быту, на улице, в природе, в общении с незнакомыми людьми;

знакомить детей с простейшими способами безопасного поведения в опасных ситуациях;

формировать представления о правилах безопасного дорожного движения в качестве пешехода и пассажира транспортного средства.

формировать представления о правилах безопасного использования электронных гаджетов, в том числе мобильных устройств, планшетов и прочее, исключая практическое использование электронных средств обучения.

### **Содержание образовательной деятельности.**

1) *В сфере социальных отношений.*

Педагог обогащает представления детей об их развитии, проговаривает и фиксирует внимание на разнообразных возрастных изменениях (когда я был маленький, когда я буду взрослым). Способствует освоению детьми традиционных представлений о половых и тендерных различиях, семейных ролях и отношениях.

Формирует положительную самооценку, уверенность в своих силах, отмечает позитивные изменения в развитии и поведении детей, бережно и тактично помогает ребёнку обнаружить свои ошибки и найти адекватный способ их устранения.

Педагог способствует распознаванию и пониманию детьми эмоциональных состояний, их разнообразных проявлений, связи эмоций и поступков людей. Создает ситуации получения детьми опыта проявления сочувствия и содействия (эмпатийного поведения) в ответ на эмоциональное состояние сверстников и взрослых, воспитывает чувствительность и внимательность к затруднениям и переживаниям окружающих. При чтении художественной литературы, просмотре фрагментов анимационных фильмов педагог обращает внимание на разнообразие эмоциональных проявлений героев, комментирует и обсуждает с детьми обуславливающие их причины.

Педагог развивает позитивное отношение и чувство принадлежности детей к семье, уважение к родителям (законным представителям): обогащает представление о структуре и составе семьи, родственных отношениях; семейных событиях, делах.

Обеспечивает включенность детей в детское сообщество, умение согласовывать взаимоотношения со сверстниками. Побуждает детей наблюдать за поведением сверстников,

развивает чувствительность к поступкам сверстников, интерес к их действиям. Способствует освоению детьми вербальных и невербальных средств и способов обращения к сверстникам, привлечения внимания и демонстрации своего расположения. Поддерживает детей в ситуации, когда им трудно выразить собственные потребности и при урегулировании конфликтов между сверстниками, демонстрирует культурные формы общения. Поощряет инициативу и самостоятельный выбор детьми занятий и партнеров, обогащает умение договариваться, поддерживает совместные дела детей в небольших группах (3-4 человека). Обеспечивает развитие личностного отношения ребёнка к соблюдению или нарушению моральных норм при взаимодействии со сверстником.

Создает условия для развития детско-взрослого сообщества. Способствует освоению правил и форм проявления вежливости, уважения к старшим: напоминает и демонстрирует различные формы приветствия, прощания, выражения благодарности и просьбы. Знакомит детей с правилами поведения в общественных местах.

Развивает позитивное отношение к ДОО: знакомит с педагогическими и иными работниками ДОО, с доступными для восприятия детьми правилами жизнедеятельности в ДОО; её традициями; воспитывает бережное отношение к пространству и оборудованию ДОО. Обращает внимание детей на изменение и украшение её помещений и территории, поддерживает инициативу детей и совместно планирует презентацию продуктов деятельности (рисунков, поделок) в пространстве группы и прилегающих к ней помещениях.

### *2) В области формирования основ гражданственности и патриотизма.*

Воспитывает уважительное отношение к нашей Родине - России. Продолжает знакомить с государственной символикой Российской Федерации: Российский флаг и герб России; воспитывает уважительное отношение к символам страны.

Обогащает представления детей о государственных праздниках: День защитника Отечества, День Победы. Знакомит детей с содержанием праздника, с памятными местами в населенном пункте, котором живет, посвященными празднику.

Педагог обогащает представления детей о малой родине: знакомит с основными достопримечательностями населенного пункта, развивает интерес детей к их посещению с родителями (законными представителями); знакомит с названиями улиц, на которых живут дети. Поддерживает эмоциональную отзывчивость детей на красоту родного края. Создает условия для отражения детьми впечатлений о малой родине в различных видах деятельности (рассказывает, изображает, воплощает образы в играх, разворачивает сюжет и так далее).

Поддерживает интерес к народной культуре страны (традициям, устному народному творчеству, народной музыке, танцам, играм, игрушкам).

### *3) В сфере трудового воспитания.*

Педагог знакомит детей с содержанием и структурой процессов хозяйственно- бытового труда взрослых, обогащает их представления, организуя специальные образовательные ситуации с моделированием конкретных трудовых процессов взрослых, работающих в ДОО (как музыкальный руководитель готовится к занятиям с детьми, как электрик меняет электрические лампочки в групповой комнате, повар делает салат на обед). Беседует с детьми, обращает внимание на целостность трудового процесса, направленного на продуктивный результат, вызывает у детей добрые и уважительные чувства к взрослым, которые заботятся о жизнедеятельности детей в ДОО.

Педагог поддерживает инициативу детей узнать и рассказать о трудовой деятельности взрослых, поощряет коммуникативную активность ребёнка, связанную с желанием рассказать о профессии мамы или папы, описать их трудовые действия, рассказать о результатах их труда.

Педагог расширяет представление детей о предметах как результате труда взрослых, о многообразии предметного мира материалов (металл, стекло, бумага, картон, кожа и тому подобное), знакомит детей с ключевыми характеристиками материалов, организуя экспериментирование способствует обогащению представлений детей об отличительных признаках материалов для создания продуктов труда (прочный (ломкий) материал, промокаемый (водоотталкивающий) материал, мягкий (твердый) материал и тому подобное).

Педагог рассказывает детям о бытовой технике, помогающей взрослым организовать бытовой труд дома: стиральная и посудомоечная машины, пылесос, мультиварка, миксер,



мясорубка; беседует с детьми о назначении бытовой техники, формирует представление о её назначении для ускорения и облегчения процессов бытового труда.

Педагог создает условия для позитивного включения детей в процессы самообслуживания в режимных моментах группы, поощряет желание детей проявлять самостоятельность и инициативность, используя приемы поощрения и одобрения правильных действий детей, результатов процесса самообслуживания.

Одобрять действия детей, направленные на оказание взаимопомощи (помочь доделать поделку, помочь одеться, помочь убрать со стола и тому подобное).

В процессе самообслуживания обращает внимание детей на необходимость бережного отношения к вещам: аккуратное складывание одежды, возвращение игрушек на место после игры и тому подобное. В процессе самообслуживания педагог напоминает детям о важности соблюдения очередности действий в трудовом процессе для достижения качественного результата, демонстрирует детям приемы самоконтроля для оценки результата, поощряет действия детей, направленные на применение способов самоконтроля в процессе выполнения действий.

#### *4) В области формирования основ безопасности поведения.*

Педагог способствует обогащению представлений детей об основных правилах безопасного поведения в быту, в природе, на улице, в реальном общении с незнакомыми людьми и в телефонных разговорах с ними.

Создает условия для расширения и углубления интереса детей к бытовым приборам и предметам быта, обсуждает вместе с детьми правила их использования, поощряет стремление детей поделиться своим опытом с другими, предлагает детям рассказать о том, как они дома соблюдают правила безопасного поведения, выбирает вместе с детьми лучшие примеры. Обсуждает с детьми, что порядок в доме и ДОО необходимо соблюдать не только для красоты, но и для безопасности человека, что предметы и игрушки необходимо класть на свое место.

Рассматривает вместе с детьми картинки с правилами и алгоритмами поведения в ситуациях, опасных для здоровья и жизни, которые могут произойти с детьми дома, в условиях ДОО, в ближайшем с домом окружении: если неосторожно пользоваться, брать без разрешения или играть острыми, колющими, режущими предметами, то можно порезаться или уколоться, лучше предупредить взрослого и пользоваться только под его присмотром.

Создает игровые ситуации, в которых ребёнок может закрепить опыт безопасного поведения в быту, на улице, в природе, в общении с незнакомыми людьми. Обсуждают с детьми правила безопасного поведения в чрезвычайных ситуациях: как позвать взрослого на помощь, как вызвать помощь по мобильному устройству и тому подобное.

### **От 5 лет до 6 лет (в соответствии с ФОП ДО п.18.6)**

В области социально-коммуникативного развития основными задачами образовательной деятельности являются:

#### *1) в сфере социальных отношений:*

обогащать представления детей о формах поведения и действиях в различных ситуациях в семье и ДОО;

содействовать пониманию детьми собственных и чужих эмоциональных состояний и переживаний, овладению способами эмпатийного поведения в ответ на разнообразные эмоциональные проявления сверстников и взрослых;

поддерживать интерес детей к отношениям и событиям в коллективе, согласованию действий между собой и заинтересованности в общем результате совместной деятельности;

обеспечивать умение детей вырабатывать и принимать правила взаимодействия в группе, понимание детьми последствий несоблюдения принятых правил;

расширять представления о правилах поведения в общественных местах; об обязанностях в группе;

#### *2) в области формирования основ гражданственности и патриотизма:*

воспитывать уважительное отношение к Родине, к людям разных национальностей, проживающим на территории России, их культурному наследию;

знакомить детей с содержанием государственных праздников и традициями празднования, развивать патриотические чувства, уважение и гордость за поступки героев Отечества, достижения страны;

поддерживать детскую любознательность по отношению к родному краю, эмоциональный отклик на проявления красоты в различных архитектурных объектах и произведениях искусства, явлениях природы;

3) *в сфере трудового воспитания:*

формировать представления о профессиях и трудовых процессах; воспитывать бережное отношение к труду взрослых, к результатам их труда; развивать самостоятельность и инициативу в трудовой деятельности по самообслуживанию, хозяйственно-бытовому, ручному труду и конструированию, труду в природе;

знакомить детей с элементарными экономическими знаниями, формировать первоначальные представления о финансовой грамотности;

4) *в области формирования безопасного поведения:*

формировать представления детей об основных источниках и видах опасности в быту, на улице, в природе, в информационно-телекоммуникационной сети «Интернет» (далее - сеть Интернет) и способах безопасного поведения; о правилах безопасности дорожного движения в качестве пешехода и пассажира транспортного средства;

формировать осмотрительное отношение к потенциально опасным для человека ситуациям;

знакомить с основными правилами пользования сети Интернет, цифровыми ресурсами, исключая практическое использование электронных средств обучения индивидуального использования.

### **Содержание образовательной деятельности.**

1) *В сфере социальных отношений.*

Педагог предоставляет детям возможность рассказать о себе, выразить собственные потребности и желания, воспитывает самоуважение и уверенность в себе, подчеркивает достижения ребёнка. Знакомит детей с их правами. Обогащает представления детей о расширении форм поведения и действий детей в ситуации взросления (помощь взрослым дома и в группе, сочувствие и поддержка детей с ОВЗ в ДОО; забота и поддержка младших).

Педагог знакомит детей с основными эмоциями и чувствами, их выражением в мимике, пантомимике, действиях, интонации речи. Анализирует с детьми причины и события, способствующие возникновению эмоций, рассматривает примеры из жизненного опыта детей, произведений литературы и изобразительного искусства, кинематографа и мультипликации. Учит детей понимать свои и чужие эмоциональные состояния, разговаривать о них, демонстрирует примеры эмоциональной поддержки и адекватные возрасту способы регуляции эмоциональных состояний.

Обогащает представления о семье, семейных и родственных отношениях: члены семьи, ближайшие родственники по линии матери и отца. Способствует пониманию того, как поддерживаются родственные связи (переписка, разговор по телефону, посещения, совместный отдых), как проявляются в семье забота, любовь, уважение друг к другу. Рассматривает проявления семейных традиций и отношения к пожилым членам семьи. Обогащает представления детей о заботе и правилах оказания посильной помощи больному члену семьи.

Педагог поддерживает стремление ребёнка быть членом детского коллектива: иметь ближайшее окружение и предпочтения в общении; стремиться к деловому сотрудничеству; в совместной деятельности ориентироваться на свои возможности и сверстника. Способствует овладению детьми умений совместной деятельности: принимать общую цель, договариваться о способах деятельности и материалах, в процессе общего дела быть внимательными друг к другу, проявлять заинтересованность в достижении результата, выражать свое отношение к результату и взаимоотношениям. Поддерживает предотвращение и самостоятельное преодоление конфликтных ситуаций, уступки друг другу, уточнения причин несогласия. Обогащает опыт освоения детьми групповых форм совместной деятельности со сверстниками.

Педагог в совместной деятельности с детьми поощряет обсуждение и установление правил взаимодействия в группе, способствует пониманию детьми последствий несоблюдения принятых правил.

Расширяет представления о правилах поведения в общественных местах; об обязанностях в группе. Обогащает словарь детей вежливыми словами (доброе утро, добрый вечер, хорошего дня, будьте здоровы, пожалуйста, извините, спасибо).

Развивает позитивное отношение к ДОО: поддерживает желание детей соблюдать порядок и чистоту в группе, преобразовывать пространство в зависимости от предстоящих событий (праздники, мероприятия), воспитывает бережное отношение к пространству и оборудованию ДОО. Включает детей в подготовку мероприятий для родителей (законных представителей), пожилых людей, младших детей в ДОО. Поддерживает чувство гордости детей, удовлетворение от проведенных мероприятий.

*2) В области формирования основ гражданственности и патриотизма.*

Педагог воспитывает уважительное отношение к нашей Родине - России. Расширяет представления о государственных символах России - гербе, флаге, гимне, знакомит с историей их возникновения в доступной для детей форме. Обогащает представления детей о том, что Россия - большая многонациональная страна, воспитывает уважение к людям разных национальностей, их культуре. Развивает интерес к жизни людей разных национальностей, проживающих на территории России, их образу жизни, традициям и способствует его выражению в различных видах деятельности детей (рисуют, играют, обсуждают). Уделяет особое внимание традициям и обычаям народов, которые проживают на территории малой родины.

Обогащает представления детей о государственных праздниках: День России, День народного единства, День Государственного флага Российской Федерации, День Государственного герба Российской Федерации, День защитника Отечества, День Победы, Всемирный день авиации и космонавтики. Знакомит детей с содержанием праздника, с традициями празднования, памятными местами в населенном пункте, посвященными празднику. Воспитывает уважение к защитникам и героям Отечества. Знакомит детей с яркими биографическими фактами, поступками героев Отечества, вызывает позитивный эмоциональный отклик и чувство гордости.

Педагог обогащает представления детей о малой родине: поддерживает любознательность по отношению к родному краю; интерес, почему именно так устроен населенный пункт (расположение улиц, площадей, различных объектов инфраструктуры); знакомит со смыслом некоторых символов и памятников населенного пункта, развивает умения откликаться на проявления красоты в различных архитектурных объектах. Поддерживает проявления у детей первичной социальной активности: желание принять участие в значимых событиях, переживание эмоций, связанных с событиями военных лет и подвигами горожан (чествование ветеранов, социальные акции и прочее).

*3) В сфере трудового воспитания.*

Педагог обогащает представления детей о труде взрослых, знакомит детей с разными видами производительного (промышленность, строительство, сельское хозяйство) и обслуживающего (сфера досуга и отдыха, сфера культуры, медицина, торговля) труда. Создает образовательные ситуации по ознакомлению детей с конкретными профессиями взрослых, демонстрирует возможные связи между профессиями, обращает внимание детей на содержание каждой профессии в соответствии с общей структурой трудового процесса (мотив, цель, инструменты и оборудование, содержание действий, выбор трудовых действий в соответствии с целью, результат): продавец продает товар покупателю, рабочий на фабрике изготавливает товар, шофер развозит товар по магазинам, грузчик разгружает товар.

Педагог формирует представление детей о современной технике, в том числе цифровой, её разнообразии, создает образовательные ситуации для знакомства детей с конкретными техническими приборами, показывает, как техника способствует ускорению получения результата труда и облегчению труда взрослых.

Педагог создает условия для знакомства детей с экономическими знаниями, рассказывает о назначении рекламы для распространения информации о товаре, формирует представление о финансовой грамотности человека, обсуждает с детьми назначение денег и их участие в процессе приобретения товаров или услуг, организует проблемные и игровые ситуации для детей, развивает умения планировать расходы на покупку необходимых товаров и услуг, формирует уважение к труду родителей (законных представителей).

Педагог продолжает поощрять инициативность и самостоятельность детей в процессах самообслуживания в группе (убрать постель после сна, расставить ровно стулья за столами в зоне учебной деятельности), создает проблемные и игровые ситуации для развития умений выполнять отдельные трудовые действия, привлекает к решению поставленных задач родителей (законных

представителей) с целью создания дома условий для развития умений реализовывать элементы хозяйственно- бытового труда: вымыть тарелку после обеда, вытереть пыль в комнате, застелить кровать, погладить носовой платок, покормить домашнего питомца и тому подобное.

Педагог создает условия для коллективного выполнения детьми трудовых поручений во время дежурства, учит детей распределять между собой трудовые поручения для получения единого трудового результата.

4) *В области формирования безопасного поведения.*

Педагог создает условия для закрепления представлений детей о правилах безопасного поведения в быту, на улице, в природе, в общении с людьми, в том числе в сети Интернет. Обсуждает с детьми содержание детских книг, где герои попадают в опасные ситуации, побуждает детей к рассуждениям, что нужно было сделать, чтобы избежать опасности, обговаривает вместе с детьми алгоритм безопасного поведения. Рассматривает с детьми картинки, постеры, где раскрывается связь между необдуманным и неосторожным действиями человека и опасными последствиями разрешения ситуации (наступил на люк - чуть не провалился в шахту, толкнул ребёнка на горке - мальчик упал на острый лёд и тому подобное). Иницирует проблемными вопросами желание детей рассказать о том, как можно было избежать опасной ситуации, какие советы дети могли бы дать героям, представленным на картинках.

Педагог создает условия для самостоятельной деятельности детей, где можно было бы применить навыки безопасного поведения: организует игровые и проблемные ситуации, решая которые ребёнок может закрепить правила безопасного поведения. Иницирует вместе с детьми создание общих правил безопасного поведения в группе, на улице, в природе, в общении с людьми, поощряет интерес детей к данной теме, поддерживает их творческие находки и предложения. Читает с детьми художественную литературу, инициирует обсуждение с детьми тех эпизодов книги, где герои попадают в опасную ситуацию, активизирует проблемными вопросами желание детей рассказать, как нужно было себя вести в подобной ситуации, чтобы избежать опасности.

Педагог обсуждает с детьми правила пользования сетью Интернет, цифровыми ресурсами.

**От 6 лет до 7 лет (в соответствии с ФОО ДО п.18.7)**

В области социально-коммуникативного развития основными задачами образовательной деятельности являются:

1) *в сфере социальных отношений:*

поддерживать положительную самооценку ребёнка, уверенность в себе, осознание роста своих достижений, чувства собственного достоинства, стремления стать школьником;

обогащать опыт применения разнообразных способов взаимодействия со взрослыми и сверстниками; развитие начал социально-значимой активности;

обогащать эмоциональный опыт ребёнка, развивать способность ребёнка распознавать свои переживания и эмоции окружающих, осуществлять выбор социально одобряемых действий в конкретных ситуациях и обосновывать свои намерения и ценностные ориентации;

развивать способность ребёнка понимать и учитывать интересы и чувства других; договариваться и дружить со сверстниками; разрешать возникающие конфликты конструктивными способами;

воспитывать привычки культурного поведения и общения с людьми, основ этикета, правил поведения в общественных местах;

2) *в области формирования основ гражданственности и патриотизма:*

воспитывать патриотические и интернациональные чувства, уважительное отношение к Родине, к представителям разных национальностей, интерес к их культуре и обычаям;

расширять представления детей о государственных праздниках и поддерживать интерес детей к событиям, происходящим в стране, развивать чувство гордости за достижения страны в области спорта, науки и искусства, служения и верности интересам страны;

знакомить с целями и доступными практиками волонтерства в России и включать детей при поддержке взрослых в социальные акции, волонтерские мероприятия в ДОО и в населенном пункте;

развивать интерес детей к населенному пункту, в котором живет, переживание чувства удивления, восхищения достопримечательностями, событиями прошлого и настоящего; поощрять активное участие в праздновании событий, связанных с его местом проживания;

3) *в сфере трудового воспитания:*

развивать ценностное отношение к труду взрослых;  
формировать представления о труде как ценности общества, о разнообразии и взаимосвязи видов труда и профессий;

формировать элементы финансовой грамотности, осознания материальных возможностей родителей (законных представителей), ограниченности материальных ресурсов;

развивать интерес и самостоятельность в разных видах доступного труда, умения включаться в реальные трудовые связи со взрослыми и сверстниками; поддерживать освоение умений сотрудничества в совместном труде;

воспитывать ответственность, добросовестность, стремление к участию в труде взрослых, оказанию посильной помощи;

4) *в области формирования безопасного поведения:*

формировать представления об опасных для человека ситуациях в быту, в природе и способах правильного поведения; о правилах безопасности дорожного движения в качестве пешехода и пассажира транспортного средства;

воспитывать осторожное и осмотрительное отношение к потенциально опасным для человека ситуациям в общении, в быту, на улице, в природе, в сети Интернет.

**Содержание образовательной деятельности.**

*1) В сфере социальных отношений.*

Педагог обеспечивает детям возможность осознания и признания собственных ошибок, рефлексии качества решения поставленных задач, определения путей развития. Знакомит детей с их правами, возможными вариантами поведения и реакций в случае их нарушения. Воспитывает осознанное отношение к своему будущему и стремление быть полезным обществу.

Педагог знакомит детей с изменением позиции человека с возрастом (ребёнок посещает ДОО, затем учится в общеобразовательной организации, в колледже, вузе, взрослый работает, пожилой человек передает опыт последующим поколениям). Объясняет детям о необходимости укрепления связи между поколениями, взаимной поддержки детей и взрослых.

Обогащает представления детей об общеобразовательной организации, школьниках, учителе; поддерживает стремление к школьному обучению, к познанию, освоению чтения, письма. Расширяет представление о роли общеобразовательной организации в жизни людей.

Педагог развивает умение детей распознавать собственные эмоции и чувства, понимать чувства и переживания окружающих; учит понимать эмоциональное состояние сверстников по невербальным признакам (обращает внимание на мимику, позу, поведение); помогает находить причины и следствия возникновения эмоций, анализировать свои переживания и рассказывать о них; использовать социально приемлемые способы проявления эмоций и доступных возрасту способы произвольной регуляции эмоциональных состояний (сменить вид деятельности и прочее). Демонстрирует детям отражение эмоциональных состояний в природе и произведениях искусства.

Расширяет представления о семье, семейных и родственных отношениях: взаимные чувства, правила общения в семье, значимые и памятные события, досуг семьи, семейный бюджет.

Обогащает представления о нравственных качествах людей, их проявлении в поступках и взаимоотношениях.

Педагог развивает умение сотрудничать со сверстниками: побуждает к обсуждению планов, советуется с детьми по поводу дел в группе; поддерживает обращенность и интерес к мнению сверстника, инициирует ситуации взаимопомощи детей в различных видах деятельности; подчеркивает ценность каждого ребёнка и его вклада в общее дело; способствует тому, чтобы дети в течение дня в различных видах деятельности выбирали партнеров по интересам; помогает устанавливать детям темп совместных действий.

Воспитывает привычку без напоминаний использовать в общении со сверстниками и взрослыми формулы словесной вежливости (приветствие, прощание, просьбы, извинения).

Приучает детей самостоятельно соблюдать установленный порядок поведения в группе, регулировать собственную активность. Обогащает представления о том, что они самые старшие среди детей в ДОО, показывают другим хороший пример, заботятся о малышах, помогают взрослым, готовятся к обучению в общеобразовательной организации.

*2) В области формирования основ гражданственности и патриотизма.*

Педагог воспитывает патриотические и интернациональные чувства, уважительное отношение к нашей Родине - России. Знакомит детей с признаками и характеристиками государства с учётом возрастных особенностей восприятия ими информации (территория государства и его границы, столица и так далее). Рассказывает, что Россия - самая большая страна мира и показывает на глобусе и карте. Расширяет представления о столице России - Москве и об административном центре федерального округа, на территории которого проживают дети. Знакомит с основными положениями порядка использования государственной символики (бережно хранить, вставать во время исполнения гимна страны).

Обогащает представления о том, что в нашей стране мирно живут люди разных национальностей, воспитывает уважение к представителям разных национальностей, интерес к их культуре и обычаям.

Знакомит детей с назначением и доступными практиками волонтерства в России, вызывает эмоциональный отклик, осознание важности и значимости волонтерского движения. Предлагает детям при поддержке родителей (законных представителей) включиться в социальные акции, волонтерские мероприятия в ДОО и в населенном пункте.

Расширяет представления детей о государственных праздниках: День России, День народного единства, День Государственного флага Российской Федерации, День Государственного герба Российской Федерации, День защитника Отечества, День Победы, Всемирный день авиации и космонавтики. Знакомит детей с праздниками: День полного освобождения Ленинграда от фашистской блокады; Международный день родного языка, День добровольца (волонтера) в России, День Конституции Российской Федерации. Включает детей в празднование событий, связанных с жизнью населенного пункта, - День рождения города, празднование военных триумфов, памятные даты, связанные с жизнью и творчеством знаменитых горожан. Поощряет интерес детей к событиям, происходящим в стране, воспитывает чувство гордости за её достижения. Воспитывает уважение к защитникам Отечества, к памяти павших бойцов.

Развивает интерес детей к населенному пункту, в котором живут, переживание чувства удивления, восхищения достопримечательностями, событиями прошлого и настоящего. Способствует проявлению активной деятельностной позиции детей: непосредственное познание достопримечательностей родного населенного пункта на прогулках и экскурсиях, чтение произведений детской литературы, в которой представлена художественно-эстетическая оценка родного края. Учит детей действовать с картой, создавать коллажи и макеты локаций, использовать макеты в различных видах деятельности. Знакомит детей с жизнью и творчеством знаменитых горожан; с профессиями, связанными со спецификой родного населенного пункта.

### 3) *В сфере трудового воспитания.*

Педагог расширяет и углубляет представления о труде взрослых путем знакомства детей с разными профессиями, рассказывает о современных профессиях, возникших в связи с потребностями людей. Организует встречи детей с представителями разных профессий, организует экскурсии с целью продемонстрировать реальные трудовые действия и взаимоотношения специалистов на работе, организует просмотры видеофильмов, мультфильмов, чтение художественно литературы для знакомства детей с многообразием профессий современного человека. Организует этические беседы с детьми с целью обсуждения требований, предъявляемых к человеку определенной профессии, раскрывает личностные качества, помогающие человеку стать профессионалом и качественно выполнять профессиональные обязанности.

Педагог создает игровые и проблемные ситуации для расширения представлений детей об обмене ценностями в процессе производства и потребления товаров и услуг, о денежных отношениях в сфере обмена товаров и услуг, развития умений бережливости, рационального поведения в процессе реализации обменных операций: деньги - товар (продажа - покупка), формирует представления о реальной стоимости и цене отдельных продуктов питания, игрушек, детских книг. В процессе обсуждения с детьми основ финансовой грамотности педагог формирует элементы культуры потребления: бережного отношения к ресурсам потребления: воде, электричеству, продуктам питания, одежде, обуви, жилищу.

Поощряет инициативность и самостоятельность детей в процессах самообслуживания в группе (убрать постель после сна, расставить ровно стулья за столами в зоне учебной

деятельности), создает проблемные и игровые ситуации для развития умений выполнять отдельные трудовые действия, привлекает к решению поставленных задач родителей (законных представителей) с целью создания дома условий для развития умений реализовывать элементы хозяйственно-бытового труда: вымыть тарелку после обеда, вытереть пыль в комнате, застелить кровать, погладить носовой платок, покормить домашнего питомца и тому подобное.

Поддерживает коллективное выполнения детьми трудовых поручений во время дежурства, учит детей распределять между собой трудовые поручения для получения единого трудового результата, знакомит детей с правилами использования инструментов труда - ножниц, иголки и тому подобное.

4) *В области формирования безопасного поведения.*

Педагог осуществляет ознакомление детей с правилами безопасного поведения в ситуациях, создающих угрозу жизни и здоровью ребёнка (погас свет, остался один в темноте, потерялся на улице, в лесу, в магазине, во время массового праздника, получил травму (ушиб, порез) и тому подобное). Создавая игровые, проблемные ситуации, досуги для детей, педагог активизирует самостоятельный опыт детей в области безопасного поведения, позволяет детям демонстрировать сформированные умения, связанные с безопасным поведением.

Педагог инициирует самостоятельность и активность детей в соблюдении норм и правил безопасного поведения, ободряет похвалой правильно выполненные действия.

Педагог рассказывает детям об элементарных правилах оказания первой медицинской помощи при первых признаках недомогания, травмах, ушибах. Закрепляет через организацию дидактических игр, упражнений действия детей, связанные с оказанием первой медицинской помощи.

Организует встречи детей со специалистами, чьи профессии связаны с безопасностью (врач скорой помощи, врач - травматолог, полицейский, охранник в ДОО, пожарный и другие) с целью обогащения представлений детей о безопасном поведении дома, на улице, в природе, в ДОО, в местах большого скопления людей: в магазинах, на вокзалах, на праздниках, в развлекательных центрах и парках.

Обсуждает с детьми правила безопасного общения и взаимодействия со сверстниками в разных жизненных ситуациях, поощряет стремление детей дошкольного возраста создать правила безопасного общения в группе.

Обсуждает с детьми безопасные правила использования цифровых ресурсов, правила пользования мобильными телефонами с учётом требований Санитарных правил СП 2.4.3648-20 «Санитарно-эпидемиологические требования к организациям воспитания и обучения, отдыха и оздоровления детей и молодежи», утверждённых постановлением Главного государственного санитарного врача Российской Федерации от 28 сентября 2020 г. № 28 (зарегистрировано Министерством юстиции Российской Федерации 18 декабря 2020 г, регистрационный № 61573), действующим до 1 января 2027 года (далее - СП 2.4.3648-20), и Санитарных правил и норм СанПиН 1.2.3685-21 «Гигиенические нормативы и требования к обеспечению безопасности и (или) безвредности для человека факторов среды обитания», утверждённых постановлением Главного государственного санитарного врача Российской Федерации от 28 января 2021 г. № 2 (зарегистрировано Министерством юстиции Российской Федерации 29 января 2021 г., регистрационный № 62296), действующим до 1 марта 2027 года (далее - СанПиН 1.2.3685-21).

Решение совокупных задач воспитания в рамках образовательной области «Социально-коммуникативное развитие» направлено на приобщение детей к ценностям **«Родина»**, **«Природа»**, **«Семья»**, **«Человек»**, **«Жизнь»**, **«Милосердие»**, **«Добро»**, **«Дружба»**, **«Сотрудничество»**, **«Труд»**. Это предполагает решение задач нескольких направлений воспитания:

- воспитание уважения к своей семье, своему населенному пункту, родному краю, своей стране;
- воспитание уважительного отношения к другим людям - детям и взрослым (родителям (законным представителям), педагогам, соседям и другим), вне зависимости от их этнической и национальной принадлежности;
- воспитание ценностного отношения к культурному наследию своего народа, к нравственным и культурным традициям России;

- содействие становлению целостной картины мира, основанной на представлениях о добре и зле, красоте и уродстве, правде и лжи;
- воспитание социальных чувств и навыков: способности к сопереживанию, общительности, дружелюбия, сотрудничества, умения соблюдать правила, активной личностной позиции;
- создание условий для возникновения у ребёнка нравственного, социально значимого поступка, приобретения ребёнком опыта милосердия и заботы;
- поддержка трудового усилия, привычки к доступному дошкольнику напряжению физических, умственных и нравственных сил для решения трудовой задачи;
- формирование способности бережно и уважительно относиться к результатам своего труда и труда других людей.

*Реализация задач данной образовательной области происходит в следующих видах образовательной деятельности:*

- «*Социальные отношения*» - осуществляется в совместной деятельности педагога с детьми, с другими детьми, в самостоятельной деятельности детей при проведении режимных моментов в различных видах детской деятельности;
- «*Формирование основ гражданственности и патриотизма*» - осуществляется в совместной деятельности педагога с детьми, с другими детьми, в самостоятельной деятельности детей при проведении режимных моментов в различных видах детской деятельности;
- «*Трудовое воспитание*» - осуществляется в совместной деятельности педагога с детьми, с другими детьми, в самостоятельной деятельности детей при проведении режимных моментов в различных видах детской деятельности;
- «*Формирование безопасного поведения*» - осуществляется в совместной деятельности педагога с детьми, с другими детьми, в самостоятельной деятельности детей при проведении режимных моментов в различных видах детской деятельности.

### **2.1.2. Задачи и содержание образовательной области «Познавательное развитие»**

*(в соответствии с ФОП ДО п.19)*

#### **От 1 года до 2 лет (в соответствии с ФОП ДО п.19.2)**

В области познавательного развития основными задачами образовательной деятельности являются:

- 1) поощрять целенаправленные моторные действия, использование наглядного действенного способа в решении практических жизненных ситуаций, находить предмет по образцу или словесному указанию;
- 2) формировать стремление детей к подражанию действиям взрослых, понимать обозначающие их слова;
- 3) формировать умения ориентироваться в ближайшем окружении;
- 4) развивать познавательный интерес к близким людям, к предметному окружению, природным объектам;
- 5) развивать умения узнавать объекты живой и неживой природы ближайшего окружения, отличать их по наиболее ярким проявлениям и свойствам, замечать явления природы, поддерживать стремления к взаимодействию с ними.

#### **Содержание образовательной деятельности.**

##### *1) Сенсорные эталоны и познавательные действия:*

Педагог концентрирует внимание детей на новых объектах, поддерживает интерес к знакомым предметам, поощряет самостоятельные действия ребёнка, одобряет их словом, интонацией, развивает стремление к общению со взрослым в ходе выполнения исследовательских и поисковых действий с предметами; создает условия для многократного повторения освоенных действий, вносит новые элементы в игры-манипуляции. Демонстрирует разнообразные действия со сборно- разборными игрушками, дидактическими пособиями, показывает их постепенное усложнение, добиваясь самостоятельного применения детьми усвоенных действий с игрушками и разнообразным материалом для активизации представлений о сенсорных эталонах. Поддерживает владение предметом, как средством достижения цели для начала развития предметно-орудийных действий;



Педагог развивает умение группировать однородные предметы по одному из трех признаков (величина, цвет, форма) по образцу и словесному указанию (большой, маленький, такой, не такой), используя опредмеченные слова-названия, например, предэталоны формы: «кирпичик», «крыша», «огурчик», «яичко» и тому подобное. Развивает умение пользоваться приемом наложения и приложения одного предмета к другому для определения их равенства или неравенства по величине и тождественности по цвету, форме;

Педагог развивает способности детей обобщать, узнавать и стремиться называть предметы и объекты, изображенные на картинке (в том числе и объекты природы); развивает их наблюдательность, способность замечать связи и различия между предметами и действиями с ними.

2) *Окружающий мир:*

Педагог формирует у детей элементарные представления: о самом себе - о своем имени; о внешнем виде (показать ручки, носик, глазик); о своих действиях (моет руки, ест, играет, одевается, купается и тому подобное); о желаниях (гулять, играть, есть и тому подобное); о близких людях (мама, папа, бабушка, дедушка и другие); о пище (хлеб, молоко, яблоко, морковка и тому подобное); о блюдах (суп, каша, кисель и тому подобное); о ближайшем предметном окружении - игрушках, их названиях, предметах быта, мебели, спальных принадлежностях, посуде); о личных вещах; о некоторых конкретных, близких ребёнку, ситуациях общественной жизни.

3) *Природа:*

Педагог развивает способности детей узнавать, называть и показывать на картинке и в естественной среде отдельных представителей диких и домашних животных, растения ближайшего окружения, объекты неживой природы, замечать природные явления (солнце, дождь, снег и другие природные явления), их изображения, выделять наиболее яркие отличительные признаки объектов живой природы, побуждает их рассматривать, положительно реагировать.

**От 2 лет до 3 лет (в соответствии с ФОП ДО п.19.3)**

В области познавательного развития основными задачами образовательной деятельности являются:

- 1) развивать разные виды восприятия: зрительного, слухового, осязательного, вкусового, обонятельного;
- 2) развивать наглядно-действенное мышление в процессе решения познавательных практических задач;
- 3) совершенствовать обследовательские действия: выделение цвета, формы, величины как особых признаков предметов, поощрять сравнение предметов между собой по этим признакам и количеству, использовать один предмет в качестве образца, подбирая пары, группы;
- 4) формировать у детей простейшие представления о геометрических фигурах, величине и количестве предметов на основе чувственного познания;
- 5) развивать первоначальные представления о себе и близких людях, эмоционально-положительное отношение к членам семьи и людям ближайшего окружения, о деятельности взрослых;
- 6) расширять представления о населенном пункте, в котором живет ребёнок, его достопримечательностях, эмоционально откликаться на праздничное убранство дома, ДОО;
- 7) организовывать взаимодействие и знакомить с животными и растениями ближайшего окружения, их названиями, строением и отличительными особенностями, некоторыми объектами неживой природы;
- 8) развивать способность наблюдать за явлениями природы, воспитывать бережное отношение к животным и растениям.

**Содержание образовательной деятельности.**

1) *Сенсорные эталоны и познавательные действия:*

Педагог демонстрирует детям и включает их в деятельность на сравнение предметов и определение их сходства-различия, на подбор и группировку по заданному образцу (по цвету, форме, величине). Побуждает и поощряет освоение простейших действий, основанных на перестановке предметов, изменении способа их расположения, количества; на действия переливания, пересыпания. Проводит игры-занятия с использованием предметов-орудий: сачков,

черпачков для выуживания из специальных емкостей с водой или без воды шариков, плавающих игрушек, палочек со свисающим на веревке магнитом для «ловли» на нее небольших предметов. Организует действия с игрушками, имитирующими орудия труда (заколачивание молоточком втулочек в верстачок, сборка каталок с помощью деревянных или пластмассовых винтов) и тому подобное, создает ситуации для использования детьми предметов-орудий в самостоятельной игровой и бытовой деятельности с целью решения практических задач;

Педагог поощряет действия детей с предметами, при ориентации на 2-3 свойства одновременно; собирание одноцветных, а затем и разноцветных пирамидок из 4-5 и более колец, располагая их по убывающей величине; различных по форме и цвету башенок из 2-3 геометрических форм-вкладышей; разбиение и собирание трехместной матрешки с совмещением рисунка на её частях, закрепляя понимание детьми слов, обозначающих различный размер предметов, их цвет и форму. В ходе проведения с детьми дидактических упражнений и игр-занятий формирует обобщенные способы обследования формы предметов - ощупывание, рассматривание, сравнение, сопоставление; продолжает поощрять появление настойчивости в достижении результата познавательных действий.

#### 2) *Математические представления:*

Педагог подводит детей к освоению простейших умений в различении формы окружающих предметов, используя предэталонные представления о шаре, кубе, круге, квадрате; подборе предметов и геометрических фигур по образцу, различению и сравнению предметов по величине, выбору среди двух предметов при условии резких различий: большой и маленький, длинный и короткий, высокий и низкий. Поддерживает интерес детей к количественной стороне различных групп предметов (много и много, много и мало, много и один) предметов.

#### 3) *Окружающий мир:*

Педагог расширяет представления детей об окружающем мире, знакомит их с явлениями общественной жизни, с деятельностью взрослых (повар варит кашу, шофер водит машину, доктор лечит); развивает представления о себе (о своем имени, именах близких родственников), о внешнем облике человека, о его физических особенностях (у каждого есть голова, руки, ноги, лицо; на лице - глаза, нос, рот и так далее); о его физических и эмоциональных состояниях (проголодался - насытился, устал - отдохнул; намочил - вытер; заплакал - засмеялся и так далее); о деятельности близких ребенку людей («Мама моет пол»; «Бабушка вяжет носочки»; «Сестра рисует»; «Дедушка читает газету»; «Брат строит гараж»; «Папа работает за компьютером» и тому подобное); о предметах, действиях с ними и их назначении: предметы домашнего обихода (посуда, мебель, одежда), игрушки, орудия труда (веник, метла, лопата, ведро, лейка и так далее).

#### 4) *Природа:*

В процессе ознакомления с природой педагог организует взаимодействие и направляет внимание детей на объекты живой и неживой природы, явления природы, которые доступны для непосредственного восприятия. Формирует представления о домашних и диких животных и их детенышах (особенности внешнего вида, части тела, питание, способы передвижения), о растениях ближайшего окружения (деревья, овощи, фрукты и другие), их характерных признаках (цвет, строение, поверхность, вкус), привлекает внимание и поддерживает интерес к объектам неживой природы (солнце, небо, облака, песок, вода), к некоторым явлениям природы (снег, дождь, радуга, ветер), поощряет бережное отношение к животным и растениям.

### **От 3 лет до 4 лет (в соответствии с ФОП ДО п.19.4)**

В области познавательного развития основными задачами образовательной деятельности являются:

- 1) формировать представления детей о сенсорных эталонах цвета и формы, их использовании в самостоятельной деятельности;
- 2) развивать умение непосредственного попарного сравнения предметов по форме, величине и количеству, определяя их соотношение между собой; помогать осваивать чувственные способы ориентировки в пространстве и времени; развивать исследовательские умения;
- 3) обогащать представления ребенка о себе, окружающих людях, эмоционально-положительного отношения к членам семьи, к другим взрослым и сверстникам;
- 4) конкретизировать представления детей об объектах ближайшего окружения: о родном населенном пункте, его названии, достопримечательностях и традициях, накапливать эмоциональный опыт участия в праздниках;

5) расширять представления детей о многообразии и особенностях растений, животных ближайшего окружения, их существенных отличительных признаках, неживой природе, явлениях природы и деятельности человека в природе в разные сезоны года, знакомить с правилами поведения по отношению к живым объектам природы.

#### **Содержание образовательной деятельности.**

##### 1) Сенсорные эталоны и познавательные действия:

педагог развивает у детей осязательно-двигательные действия: рассматривание, поглаживание, ощупывание ладонью, пальцами по контуру, прокатывание, бросание и тому подобное, расширяет содержание представлений ребёнка о различных цветах (красный, желтый, зеленый, синий, черный, белый), знакомит с оттенками (розовый, голубой, серый) и закрепляет слова, обозначающие цвет. Организуя поисковую деятельность, конкретизирует и обогащает познавательные действия детей, задает детям вопросы, обращает внимание на постановку цели, определение задач деятельности, развивает умения принимать образец, инструкцию взрослого, поощряет стремление самостоятельно завершить начатое действие. Организует и поддерживает совместные действия ребёнка со взрослым и сверстниками;

при сравнении двух предметов по одному признаку педагог направляет внимание детей на выделение сходства, на овладение действием соединения в пары предметов с ярко выраженными признаками сходства, группировкой по заданному предметному образцу и по слову.

##### 2) Математические представления:

педагог продолжает работу по освоению детьми практического установления простейших пространственно-количественных связей и отношений между предметами: больше-меньше, короче-длиннее, шире-уже, выше-ниже, такие же по размеру; больше-меньше, столько же, поровну, не поровну по количеству, используя приемы наложения и приложения; организует овладение уравниванием неравных групп предметов путем добавления одного предмета к меньшей группе или удаления одного предмета из большей группы; расширяет диапазон слов, обозначающих свойства, качества предметов и отношений между ними;

знакомит детей с некоторыми фигурами: шар, куб, круг, квадрат, треугольник, активизируя в их речи данные названия; обращает внимание на использование в быту характеристик: ближе (дальше), раньше (позже); помогает на чувственном уровне ориентироваться в пространстве от себя: впереди (сзади), сверху (снизу), справа (слева) и времени (понимать контрастные особенности утра и вечера, дня и ночи).

##### 3) Окружающий мир:

педагог формирует у детей начальные представления и эмоционально-положительное отношение к родителям (законным представителям) и другим членам семьи, людям ближайшего окружения, поощряет стремление детей называть их по имени, включаться в диалог, в общение и игры с ними; побуждает ребёнка благодарить за подарки, оказывать посильную помощь родным, приобщаться к традициям семьи. Знакомит с населённым пунктом, в котором живет ребёнок, дает начальные представления о родной стране, о некоторых наиболее важных праздниках и событиях. Включая детей в отдельные бытовые ситуации, знакомит с трудом людей близкого окружения, (ходят в магазин, убирают квартиру, двор, готовят еду, водят транспорт и другое). Знакомит с трудом работников ДОО (помощника воспитателя, повара, дворника, водителя). Демонстрирует некоторые инструменты труда, воспитывает бережное отношение к предметам, сделанным руками человека. Поощряет детей за проявление аккуратности (не сорить, убирать за собой, не расходовать лишние материалы зря и так далее). Дает первые представления о разнообразии вещей: игрушек, видов транспорта (машина, автобус, корабль и другие), книг (большие, маленькие, толстые, тонкие, книжки-игрушки, книжки-картинки и другие). В ходе практического обследования знакомит с некоторыми овощами и фруктами (морковка, репка, яблоко, банан, апельсин и другие), их вкусовыми качествами (кислый, сладкий, соленый).

##### 4) Природа:

педагог расширяет представления о диких и домашних животных, деревьях, кустарниках, цветковых, травянистых растениях, овощах и фруктах, ягодах данной местности, помогает их различать и группировать на основе существенных признаков: внешний вид, питание; польза для человека; знакомит с объектами неживой природы и некоторыми свойствами воды, песка, глины, камней. Продолжает развивать способность наблюдать за явлениями природы в разные сезоны года и изменениями в жизни животных, растений и человека (выделять признаки времен года по

состоянию листвы на деревьях, почвенному покрову). Способствует усвоению правил поведения в природе (не ломать ветки, не рвать растения, осторожно обращаться с животными, заботиться о них), развивает умение видеть красоту природы и замечать изменения в ней в связи со сменой времен года.

#### **От 4 лет до 5 лет (в соответствии с ФОП ДО п.19.5)**

В области познавательного развития основными задачами образовательной деятельности являются:

- 1) обогащать сенсорный опыт детей, развивать целенаправленное восприятие и самостоятельное обследование окружающих предметов (объектов) с опорой на разные органы чувств;
- 2) развивать способы решения поисковых задач в самостоятельной и совместной со сверстниками и взрослыми деятельности;
- 3) обогащать элементарные математические представления о количестве, числе, форме, величине предметов, пространственных и временных отношениях;
- 4) расширять представления о себе и своих возможностях в познавательной деятельности с родителями (законными представителями) и членам семьи; продолжать развивать представления детей о труде взрослого;
- 5) развивать представления детей о своей малой родине, населенном пункте, в котором живут, его достопримечательностях, поддерживать интерес к стране; знакомить с традициями и праздниками, принимать участие в подготовке к праздникам, эмоционально откликаться на участие в них;
- 6) расширять представления о многообразии объектов живой природы, их особенностях, питании, месте обитания, жизненных проявлениях и потребностях;
- 7) обучать сравнению и группировке объектов живой природы на основе признаков, знакомить с объектами и свойствами неживой природы, отличительными признаками времен года, явлениями природы и деятельностью человека в разные сезоны, воспитывать эмоционально-положительное отношение ко всем живым существам, желание их беречь и заботиться.

#### **Содержание образовательной деятельности.**

##### *1) Сенсорные эталоны и познавательные действия:*

На основе обследовательских действий педагог формирует у детей умение различать и называть уже известные цвета (красный, синий, зеленый, желтый, белый, черный) и оттенки (розовый, голубой, серый); знакомит с новыми цветами и оттенками (коричневый, оранжевый, светло-зеленый). Развивает способность различать и называть форму окружающих предметов, используя сенсорные эталоны геометрические фигуры (круг, квадрат, овал, прямоугольник, треугольник); находить отличия и сходства между предметами по 2-3 признакам путем непосредственного сравнения, осваивать группировку, классификацию и сериацию; описывать предметы по 3-4 основным свойствам.

##### *2) Математические представления:*

Педагог формирует у детей умения считать в пределах пяти с участием различных анализаторов (на слух, осязание, счет движений и другое), пересчитывать предметы и отсчитывать их по образцу и названному числу; способствует пониманию независимости числа от формы, величины и пространственного расположения предметов; помогает освоить порядковый счет в пределах пяти, познанию пространственных и временных отношений (вперед, назад, вниз, вперед, налево, направо, утро, день, вечер, ночь, вчера, сегодня, завтра).

##### *3) Окружающий мир:*

Педагог демонстрирует детям способы объединения со сверстниками для решения поставленных поисковых задач (обсуждать проблему, договариваться, оказывать помощь в решении поисковых задач, распределять действия, проявлять инициативу в совместном решении задач, формулировать вопросы познавательной направленности и так далее);

Расширяет представления детей о свойствах разных материалов в процессе работы с ними; подводит к пониманию того, что сходные по назначению предметы могут быть разной формы, сделаны из разных материалов; дает почувствовать и ощутить, что предметы имеют разный вес, объем; демонстрирует и разъясняет детям способы взвешивания, сравнения предметов между собой, показывая избегание возможности сделать ложные выводы (большой предмет не всегда оказывается более тяжелым);

Показывает ребёнку существующие в окружающем мире простые закономерности и зависимости, например: если холодно - нужно теплее одеться, если темно - нужно зажечь свет, если сильный ветер - закрыть окно. Указывает на необходимость замечать целесообразность и целенаправленность некоторых действий, видеть простейшие причины и следствия собственных действий;

Педагог продолжает расширять представления детей о членах семьи, о малой родине и Отечестве; представления о населенном пункте, в котором живут, некоторых городских объектах, видах транспорта; расширяет и обогащает начальные представления о родной стране, некоторых общественных праздниках и событиях. Знакомит детей с трудом взрослых в городе и сельской местности; знакомит со спецификой зданий и их устройством в городе и селе (дома высокие, с балконами, лифтами, ванной; дома невысокие, с печкой, садом, огородом, будкой для собаки и так далее), с разными учреждениями: общеобразовательные организации, ДОО, поликлиники, магазины, парки, стадионы и другие.

#### *4) Природа:*

Педагог продолжает знакомить ребёнка с многообразием природы родного края, представителями животного и растительного мира, изменениями в их жизни в разные сезоны года. Демонстрирует процесс сравнения группировки объектов живой природы на основе признаков (дикие - домашние, хищные - травоядные, перелетные - зимующие, деревья - кустарники, травы - цветковые растения, овощи - фрукты, ягоды, грибы и другое). Знакомит с объектами и свойствами неживой природы (камни, песок, глина, почва, вода), с явлениями природы в разные сезоны года (листопад, ледоход, гололед, град, ветер); свойствами и качествами природных материалов (дерево, металл и другое), используя для этого простейшие опыты, экспериментирование;

В процессе труда в природе педагог формирует представление детей об элементарных потребностях растений и животных: питание, вода, тепло, свет; углубляет представление о том, что человек ухаживает за домашними животными, комнатными растениями, за огородом и садом, способствует накоплению положительных впечатлений ребёнка о природе.

### **От 5 лет до 6 лет (в соответствии с ФОП ДО п.19.6)**

В области познавательного развития основными задачами образовательной деятельности являются:

- 1) развивать интерес детей к самостоятельному познанию объектов окружающего мира в его разнообразных проявлениях и простейших зависимостях;
- 2) формировать представления детей о цифровых средствах познания окружающего мира, способах их безопасного использования;
- 3) развивать способность использовать математические знания и аналитические способы для познания математической стороны окружающего мира: опосредованное сравнение объектов с помощью заместителей (условной меры), сравнение по разным основаниям, счет, упорядочивание, классификация, сериация и тому подобное); совершенствовать ориентировку в пространстве и времени;
- 4) развивать способы взаимодействия с членами семьи и людьми ближайшего окружения в познавательной деятельности, расширять самостоятельные действия различной направленности, закреплять позитивный опыт в самостоятельной и совместной со взрослым и сверстниками деятельности;
- 5) расширять представления о многообразии объектов живой природы, их особенностях, среде обитания и образе жизни, в разные сезоны года, их потребностях; продолжать учить группировать объекты живой природы;
- 6) продолжать учить детей использовать приемы экспериментирования для познания объектов живой и неживой природы и их свойств и качеств;
- 7) продолжать знакомить с сезонными изменениями в природе, и деятельностью человека в разные сезоны, воспитывать положительное отношение ко всем живым существам, желание их беречь и заботиться.

### **Содержание образовательной деятельности.**

#### *1) Сенсорные эталоны и познавательные действия:*

Педагог закрепляет умения детей различать и называть все цвета спектра и ахроматические цвета, оттенки цвета, тоны цвета, теплые и холодные оттенки; расширяет знания об известных цветах, знакомит с новыми цветами (фиолетовый) и оттенками (голубой, розовый, темно-зеленый,

сиреневый); развивает способность различать и называть геометрические фигуры, осваивать способы воссоздания фигуры из частей, деления фигуры на части; выделять структуру плоских геометрических фигур, использовать сенсорные эталоны для оценки свойств и качеств предметов. Посредством игровой и познавательной мотивации педагог организует освоение детьми умений выделять сходство и отличие между группами предметов, сравнивать предметы по 3-5 признакам, группировать предметы по разным основаниям преимущественно на основе зрительной оценки; совершенствует приемы сравнения, упорядочивания и классификации на основе выделения их существенных свойств и отношений. Формирует представления о том, как люди используют цифровые средства познания окружающего мира и какие правила необходимо соблюдать для их безопасного использования.

Педагог демонстрирует детям способы осуществления разных видов познавательной деятельности, осуществления контроля, самоконтроля и взаимоконтроля результатов деятельности и отдельных действий во взаимодействии со сверстниками, поощряет проявление наблюдательности за действиями взрослого и других детей. В процессе организации разных форм совместной познавательной деятельности показывает детям возможности для обсуждения проблемы, для совместного нахождения способов её решения, поощряет проявление инициативы, способности формулировать и отвечать на поставленные вопросы.

#### 2) *Математические представления*

В процессе обучения количественному и порядковому счету в пределах десяти педагог совершенствует счетные умения детей, понимание независимости числа от пространственно-качественных признаков, знакомит с цифрами для обозначения количества и результата сравнения предметов, с составом чисел из единиц в пределах пяти; подводит к пониманию отношений между рядом стоящими числами;

Педагог совершенствует умения выстраивать сериационные ряды предметов, различающихся по размеру, в возрастающем и убывающем порядке в пределах десяти на основе непосредственного сравнения, показывает взаимоотношения между ними; организует освоение детьми опосредованного сравнения предметов по длине, ширине, высоте с помощью условной меры; обогащает представления и умения устанавливать пространственные отношения при ориентировке на листе бумаги и временные зависимости в календарных единицах времени: сутки, неделя, месяц, год.

#### 3) *Окружающий мир*

Педагог расширяет первичные представления о малой родине и Отечестве, о населенном пункте, его истории, его особенностях (местах отдыха и работы близких, основных достопримечательностях). Закрепляет представления о названии ближайших улиц, назначении некоторых общественных учреждений — магазинов, поликлиники, больниц, кинотеатров, кафе. Развивает познавательный интерес к родной стране, к освоению представлений о её столице, государственном флаге и гербе, о государственных праздниках России, памятных исторических событиях, героях Отечества. Формирует представления о многообразии стран и народов мира;

Педагог формирует у детей понимание многообразия людей разных национальностей — особенностей их внешнего вида, одежды, традиций; развивает интерес к сказкам, песням, играм разных народов; расширяет представления о других странах и народах мира, понимание, что в других странах есть свои достопримечательности, традиции, свои флаги и гербы.

#### 4) *Природа*

Педагог формирует представления о многообразии объектов животного и растительного мира, их сходстве и различии во внешнем виде и образе жизни поведении в разные сезоны года; совершенствует умения сравнивать, выделять признаки, группировать объекты живой природы по их особенностям, месту обитания, образу жизни, питанию; направляет внимание детей на наличие потребностей у животных и растений (свет, тепло, вода, воздух, питание); создает ситуации для понимания необходимости ухода за растениями и животными относительно их потребностей;

Педагог организует целенаправленное экспериментирование и опыты для ознакомления детей со свойствами объектов неживой природы, расширяя представления об объектах неживой природы, как среде обитания животных и растений (вода, почва, воздух, горы). Уточняет представления о признаках разных времен года (погодные изменения, состояние деревьев, покров, изменений в жизни человека, животных и растений); о деятельности человека в разные сезоны года (выращивание растений, сбор урожая, народные праздники и развлечения и другое);

Способствует усвоению детьми правил поведения в природе, формируя понимание ценности живого, воспитывает желание защитить и сохранить живую природу.

### **От 6 лет до 7 лет (в соответствии с ФОП ДО п.19.7)**

В области познавательного развития основными задачами образовательной деятельности являются:

- 1) расширять самостоятельность, поощрять творчество детей в познавательно-исследовательской деятельности, избирательность познавательных интересов;
- 2) развивать умения детей включаться в коллективное исследование, обсуждать его ход, договариваться о совместных продуктивных действиях, выдвигать и доказывать свои предположения, представлять совместные результаты познания;
- 3) обогащать пространственные и временные представления, поощрять использование счета, вычислений, измерения, логических операций для познания и преобразования предметов окружающего мира;
- 4) развивать умения детей применять некоторые цифровые средства для познания окружающего мира, соблюдая правила их безопасного использования;
- 5) закреплять и расширять представления детей о способах взаимодействия со взрослыми и сверстниками в разных видах деятельности, развивать чувство собственной компетентности в решении различных познавательных задач;
- 6) расширять представления о культурно-исторических событиях малой родины и Отечества, развивать интерес к достопримечательностям родной страны, её традициям и праздникам; воспитывать эмоционально-положительное отношение к ним;
- 7) формировать представления детей о многообразии стран и народов мира;
- 8) расширять и уточнять представления детей о богатстве природного мира в разных регионах России и на планете, о некоторых способах приспособления животных и растений к среде обитания, их потребностях, образе жизни живой природы и человека в разные сезоны года, закреплять умения классифицировать объекты живой природы;
- 9) расширять и углублять представления детей о неживой природе и её свойствах, их использовании человеком, явлениях природы, воспитывать бережное и заботливое отношения к ней, формировать представления о профессиях, связанных с природой и её защитой.

### **Содержание образовательной деятельности.**

#### *1) Сенсорные эталоны и познавательные действия*

В процессе исследовательской деятельности педагог совершенствует способы познания свойств и отношений между различными предметами, сравнения нескольких предметов по 4-6 основаниям с выделением сходства, отличия свойств материалов. В ходе специально организованной деятельности осуществляет развитие у детей способности к различению и называнию всех цветов спектра и ахроматических цветов, оттенков цвета, умения смешивать цвета для получения нужного тона и оттенка;

Педагог поддерживает стремление детей к самостоятельному выбору способов осуществления разных видов познавательной деятельности, обеспечению самоконтроля и взаимоконтроля результатов деятельности и отдельных действий во взаимодействии со сверстниками, использованию разных форм совместной познавательной деятельности. Поощряет умение детей обсуждать проблему, совместно находить способы её решения, проявлять инициативу;

Обогащает представления о цифровых средствах познания окружающего мира, закрепляет правила безопасного обращения с ними.

#### *2) Математические представления*

Педагог формирует у детей умения использовать для познания объектов и явлений окружающего мира математические способы нахождения решений: вычисление, измерение, сравнение по количеству, форме и величине с помощью условной меры, создание планов, схем, использование знаков, эталонов и другое;

В процессе специально организованной деятельности совершенствует умения считать в прямом и обратном порядке, знакомит с составом чисел из двух меньших в пределах первого десятка, закрепляет знания о цифрах, развивает умение составлять и решать простые арифметические задачи на сложение и вычитание;

Обогащает представления о плоских и объемных геометрических фигурах, совершенствует умение выделять структуру геометрических фигур и устанавливать взаимосвязи между ними. Педагог способствует совершенствованию у детей умений классифицировать фигуры по внешним структурным признакам: округлые, многоугольники (треугольники, четырехугольники и тому подобное), овладению различными способами видоизменения геометрических фигур: наложение, соединение, разрезание и другое;

Формирует представления и умение измерять протяженность, массу и объем веществ с помощью условной меры и понимание взаимнообратных отношений между мерой и результатом измерения. Педагог закрепляет умения ориентироваться на местности и показывает способы ориентировки в двухмерном пространстве, по схеме, плану, на странице тетради в клетку. Формирует представления о календаре как системе измерения времени, развивает чувство времени, умения определять время по часам с точностью до четверти часа.

### 3) *Окружающий мир*

В совместной с детьми деятельности педагог обогащает представления о родном населенном пункте (название улиц, некоторых архитектурных особенностях, достопримечательностей), о стране (герб, гимн, атрибуты государственной власти, Президент, столица и крупные города, особенности природы и населения). Раскрывает и уточняет назначения общественных учреждений, разных видов транспорта, рассказывает о местах труда и отдыха людей в городе, об истории города и выдающихся горожанах, традициях городской жизни. Посредством поисковой и игровой деятельности педагог побуждает проявление интереса детей к ярким фактам из истории и культуры страны и общества, некоторым выдающимся людям России;

Формирует представление о планете Земля как общем доме людей, о многообразии стран и народов мира на ней.

### 4) *Природа*

Педагог расширяет и актуализирует представления детей о многообразии природного мира родного края, различных областей и регионов России и на Земле, рассказывает о некоторых наиболее ярких представителях животных и растений разных природных зон (пустыня, степь, тайга, тундра и другие), об их образе жизни и приспособлении к среде обитания, изменениях жизни в разные сезоны года. Закрепляет умение сравнивать, выделять свойства объектов, классифицировать их по признакам, формирует представления об отличии и сходстве животных и растений, их жизненных потребностях, этапах роста и развития, об уходе взрослых животных за своим потомством, способах выращивания человеком растений, животных (в том числе и культурных, лекарственных растений), профессиях с этим связанных;

Педагог поддерживает стремление детей к наблюдениям за природными явлениями, живыми и неживыми объектами, самостоятельному экспериментированию, наблюдению и другим способам деятельности для познания свойств объектов неживой природы (воды, воздуха, песка, глины, почвы, камней и других), знакомит с многообразием водных ресурсов (моря, океаны, озера, реки, водопады), камней и минералов, некоторых полезных ископаемых региона проживания (нефть, уголь, серебро, золото, алмазы и другие); об использовании человеком свойств неживой природы для хозяйственных нужд (ветряные мельницы, водохранилища, солнечные батареи, ледяные катки); о некоторых небесных телах (планеты, кометы, звезды), роли солнечного света, тепла в жизни живой природы;

Углубляет представления о характерных явлениях природы в разные сезоны года (изменение температуры воздуха, роль ветра, листопада и осадков в природе), изменениях в жизни животных, растений и человека, о влиянии деятельности человека на природу;

Закрепляет правила поведения в природе, воспитывает осознанное, бережное и заботливое отношение к природе и её ресурсам.

Решение совокупных задач воспитания в рамках образовательной области «Познавательное развитие» направлено на приобщение детей к ценностям «Человек», «Семья», «Познание», «Родина» и «Природа», что предполагает:

- воспитание отношения к знанию как ценности, понимание значения образования для человека, общества, страны;
- приобщение к отечественным традициям и праздникам, к истории и достижениям родной страны, к культурному наследию народов России;



- воспитание уважения к людям - представителям разных народов России независимо от их этнической принадлежности;
- воспитание уважительного отношения к государственным символам страны (флагу, гербу, гимну);
- воспитание бережного и ответственного отношения к природе родного края, родной страны, приобретение первого опыта действий по сохранению природы.

*Реализация задач данной образовательной области происходит в следующих видах образовательной деятельности:*

- «Сенсорные эталоны и познавательные действия» - осуществляется в совместной деятельности педагога с детьми, с другими детьми, в самостоятельной деятельности детей при проведении режимных в различных видах детской деятельности;
- «Окружающий мир» и «Природа» (занятие «Ребенок и окружающий мир»)- с детьми 1,5 - 3 лет проводится три раза в четыре недели, с детьми 3 - 7 лет - один раз в неделю;
- «Математические представления» (занятие «ФЭМП») - с детьми с детьми 1,5 - 3 лет проводится один раз в четыре недели, с детьми 3 - 6 лет - один раз в неделю, 6 - 7 лет – два раза в неделю.

### **2.1.3. Задачи и содержание образовательной области «Речевое развитие»**

*(в соответствии с ФОП ДО п.20)*

#### **От 1 года до 2 лет (в соответствии с ФОП ДО п.20.2)**

В области речевого развития основными задачами образовательной деятельности являются: от 1 года 6 месяцев до 2 лет:

развитие понимания речи: закреплять умение понимать слова, обозначающие предметы, некоторые действия, признаки, размер, цвет, местоположение; понимать речь взрослого и выполнять его просьбы; выполнять несложные поручения;

развитие активной речи: побуждать детей использовать накопленный запас слов по подражанию и самостоятельно, упражнять в замене звукоподражательных слов общеупотребительными; способствовать развитию диалогической речи, воспроизводить за взрослым отдельные слова и короткие фразы; побуждать детей употреблять несложные для произношения слова и простые предложения;

развивать умение слушать чтение взрослым наизусть потешек, стихов, песенок, сказок с наглядным сопровождением (картинки, игрушки, книжки- игрушки, книжки-картинки);

развивать у детей умение эмоционально откликаться на ритм и мелодичность пестушек, песенок, потешек, сказок;

поддерживать положительные эмоциональные и избирательные реакции в процессе чтения произведений фольклора и коротких литературных художественных произведений;

формировать умение показывать и называть предметы, объекты, изображенные в книжках-картинках; показывая, называть совершаемые персонажами действия;

воспринимать вопросительные и восклицательные интонации поэтических произведений;

побуждать договаривать (заканчивать) слова и строчки знакомых ребёнку песенок и стихов.

#### **Содержание образовательной деятельности.**

От 1 года 6 месяцев до 2 лет:

Развитие понимания речи: педагог закрепляет умение детей понимать слова, обозначающие предметы в поле зрения ребёнка (мебель, одежда), действия и признаки предметов, размер, цвет, местоположение предметов; совершенствует умения детей понимать слова, обозначающие предметы, находить предметы по слову педагога, выполнять несложные поручения, включающие 2 действия (найди и принеси), отвечать на вопросы о названии предметов одежды, посуды, овощей и фруктов и действиях с ними;

Развитие активной речи: педагог закрепляет умение детей называть окружающих его людей, употреблять местоимения, называть предметы в комнате и вне её, отдельные действия взрослых, свойства предметов (маленький, большой); выражать словами свои просьбы, желания; педагог активизирует речь детей, побуждает её использовать как средство общения с окружающими, формирует умение включаться в диалог с помощью доступных средств (вокализаций, движений, мимики, жестов, слов); активизирует речевые реакции детей путем разыгрывания простых сюжетов со знакомыми предметами, показа картин, отражающих понятные детям ситуации, формирует у детей умение осуществлять самостоятельные предметные и игровые

действия, подсказывать, как можно обозначить их словом, как развить несложный сюжет, иллюстрируя предметную деятельность, развивает речевую активность ребёнка в процессе отобразительной игры;

В процессе наблюдений детей за живыми объектами и движущимся транспортом педагог в любом контакте с ребёнком поддерживает речевую активность, даёт развернутое речевое описание происходящего, того, что ребёнок пока может выразить лишь в однословном высказывании.

Во время игр-занятий по рассматриванию предметов, игрушек педагог закрепляет у детей умение обозначать словом объекты и действия, выполнять одноименные действия разными игрушками.

### **От 2 лет до 3 лет (в соответствии с ФОП ДО п.20.3)**

В области речевого развития основными задачами образовательной деятельности являются:

#### *1) Формирование словаря*

Развивать понимание речи и активизировать словарь. Формировать у детей умение по словесному указанию педагога находить предметы, различать их местоположение, имитировать действия людей и движения животных. Обогащать словарь детей существительными, глаголами, прилагательными, наречиями и формировать умение использовать данные слова в речи.

#### *2) Звуковая культура речи:*

упражнять детей в правильном произношении гласных и согласных звуков, звукоподражаний, отдельных слов. Формировать правильное произношение звукоподражательных слов в разном темпе, с разной силой голоса.

#### *3) Грамматический строй речи*

формировать у детей умение согласовывать существительные и местоимения с глаголами, составлять фразы из 3-4 слов.

#### *4) Связная речь:*

продолжать развивать у детей умения понимать речь педагога, отвечать на вопросы; рассказывать об окружающем в 2-4 предложениях.

#### *5) Интерес к художественной литературе:*

формировать у детей умение воспринимать небольшие по объёму потешки, сказки и рассказы с наглядным сопровождением (и без него);

побуждать договаривать и произносить четверостишия уже известных ребёнку стихов и песенок, воспроизводить игровые действия, движения персонажей;

поощрять отклик на ритм и мелодичность стихотворений, потешек; формировать умение в процессе чтения произведения повторять звуковые жесты;

развивать умение произносить звукоподражания, связанные с содержанием литературного материала (мяу-мяу, тик-так, баю-бай, ква-ква и тому подобное), отвечать на вопросы по содержанию прочитанных произведений;

побуждать рассматривать книги и иллюстрации вместе с педагогом и самостоятельно;

развивать восприятие вопросительных и восклицательных интонаций художественного произведения.

### **Содержание образовательной деятельности.**

#### *1) Формирование словаря*

Педагог развивает понимание речи и активизирует словарь, формирует умение по словесному указанию находить предметы по цвету, размеру («Принеси красный кубик»), различать их местоположение, имитировать действия людей и движения животных; активизирует словарь детей: существительными, обозначающими названия транспортных средств, частей автомобиля, растений, фруктов, овощей, домашних животных и их детенышей; глаголами, обозначающими трудовые действия (мыть, стирать), взаимоотношения (помочь); прилагательными, обозначающими величину, цвет, вкус предметов; наречиями (сейчас, далеко). Педагог закрепляет у детей названия предметов и действий с предметами, некоторых особенностей предметов; названия некоторых трудовых действий и собственных действий; имена близких людей, имена детей группы; обозначения личностных качеств, особенностей внешности окружающих ребёнка взрослых и сверстников

#### *2) Звуковая культура речи*

Педагог формирует у детей умение говорить внятно, не торопясь, правильно произносить гласные и согласные звуки. В звукопроизношении для детей характерно физиологическое смягчение практически всех согласных звуков. В словопроизношении ребёнок пытается произнести все слова, которые необходимы для выражения его мысли. Педагог поощряет детей использовать разные по сложности слова, воспроизводить ритм слова, формирует умение детей не

пропускать слоги в словах, выражать свое отношение к предмету разговора при помощи разнообразных вербальных и невербальных средств. У детей проявляется эмоциональная непроизвольная выразительность речи.

### 3) *Грамматический строй речи*

Педагог помогает детям овладеть умением правильно использовать большинство основных грамматических категорий: окончаний существительных; уменьшительно-ласкательных суффиксов; поощряет словотворчество, формирует умение детей выражать свои мысли посредством трех-, четырехсловных предложений.

### 4) *Связная речь*

Педагог формирует у детей умения рассказывать в 2-4 предложениях о нарисованном на картинке, об увиденном на прогулке, активно включаться в речевое взаимодействие, направленное на развитие умения понимать обращенную речь с опорой и без опоры на наглядность; побуждает детей проявлять интерес к общению со взрослыми и сверстниками, вступать в контакт с окружающими, выражать свои мысли, чувства, впечатления, используя речевые средства и элементарные этикетные формулы общения, реагировать на обращение с использованием доступных речевых средств, отвечать на вопросы педагога с использованием фразовой речи или формы простого предложения, относить к себе речь педагога, обращенную к группе детей, понимать её содержание;

Педагог развивает у детей умение использовать инициативную разговорную речь как средство общения и познания окружающего мира, употреблять в речи предложения разных типов, отражающие связи и зависимости объектов.

## **От 3 лет до 4 лет (в соответствии с ФОП ДО п.20.4)**

В области речевого развития основными задачами образовательной деятельности являются:

### 1) *Формирование словаря:*

обогащение словаря: закреплять у детей умение различать и называть части предметов, качества предметов, сходные по назначению предметы, понимать обобщающие слова;

активизация словаря: активизировать в речи слова, обозначающие названия предметов ближайшего окружения.

### 2) *Звуковая культура речи:*

продолжать закреплять у детей умение внятно произносить в словах все гласные и согласные звуки, кроме шипящих и сонорных. Вырабатывать правильный темп речи, интонационную выразительность; отчетливо произносить слова и короткие фразы.

### 3) *Грамматический строй речи:*

продолжать формировать у детей умения согласовывать слова в роде, числе, падеже; употреблять существительные с предлогами, использовать в речи имена существительные в форме единственного и множественного числа, обозначающие животных и их детенышей; существительных в форме множественного числа в родительном падеже; составлять предложения с однородными членами. Закреплять у детей умения образовывать повелительную форму глаголов, использовать приставочный способ для образования глаголов, знакомить детей с образованием звукоподражательных глаголов. Совершенствовать у детей умение пользоваться в речи разными способами словообразования.

### 4) *Связная речь:*

продолжать закреплять у детей умение отвечать на вопросы педагога при рассматривании предметов, картин, иллюстраций; свободно вступать в общение со взрослыми и детьми, пользоваться простыми формулами речевого этикета. Воспитывать умение повторять за педагогом рассказ из 3-4 предложений об игрушке или по содержанию картины, побуждать участвовать в драматизации отрывков из знакомых сказок. Подводить детей к пересказыванию литературных произведений, формировать умение воспроизводить текст знакомой сказки или короткого рассказа сначала по вопросам педагога, а затем совместно с ним.

### 5) *Подготовка детей к обучению грамоте:*

формировать умение вслушиваться в звучание слова, знакомить детей с терминами «слово», «звук» в практическом плане.

### 6) *Интерес к художественной литературе:*

обогащать опыт восприятия жанров фольклора (потешки, песенки, прибаутки, сказки о животных) и художественной литературы (небольшие авторские сказки, рассказы, стихотворения);

формировать навык совместного слушания выразительного чтения и рассказывания (с наглядным сопровождением и без него);

способствовать восприятию и пониманию содержания и композиции текста (поступки персонажей, последовательность событий в сказках, рассказах);

формировать умение внятно, не спеша произносить небольшие потешки и стихотворения, воспроизводить короткие ролевые диалоги из сказок и прибауток в играх-драматизациях, повторять за педагогом знакомые строчки и рифмы из стихов, песенок, пальчиковых игр;

поддерживать общение детей друг с другом и с педагогом в процессе совместного рассматривания книжек-картинок, иллюстраций;

поддерживать положительные эмоциональные проявления (улыбки, смех, жесты) детей в процессе совместного слушания художественных произведений.

### **Содержание образовательной деятельности.**

#### *1) Формирование словаря*

Обогащение словаря: педагог обогащает словарь детей за счет расширения представлений о людях, предметах, частях предметов (у рубашки - рукава, воротник, пуговица), качеств предметов (величина, цвет, форма, материал), некоторых сходных по назначению предметов (стул - табурет), объектах природы ближайшего окружения, их действиях, ярко выраженных особенностях, формирует у детей умение понимать обобщающие слова (мебель, одежда);

Активизация словаря: педагог формирует у детей умение использовать в речи названия предметов и объектов ближайшего окружения, знать их назначение, части и свойства, действия с ними; названия действий гигиенических процессов умывания, одевания, купания, еды, ухода за внешним видом и поддержания порядка; названия некоторых качеств и свойств предметов; материалов; объектов и явлений природы.

#### *2) Звуковая культура речи*

Педагог продолжает развивать у детей звуковую и интонационную культуру речи, фонематический слух, умение правильно произносить гласные звуки; твердые и мягкие согласные звуки ([м], [б], [п], [т], [д], [н], [к], [г], [х], [ф], [в], [л], [с], [ц]); слышать специально интонируемый в речи педагога звук, формирует правильное речевое дыхание, слуховое внимание, моторику речевого аппарата, совершенствует умение детей воспроизводить ритм стихотворения.

#### *3) Грамматический строй речи*

Педагог формирует у детей умения использовать в речи и правильно согласовывать прилагательные и существительные в роде, падеже, употреблять существительные с предлогами (в, на, под, за), использовать в речи названия животных и их детенышей в единственном и множественном числе (кошка - котенок, котята); составлять простое распространенное предложение и с помощью педагога строить сложные предложения;

Педагог закрепляет овладение детьми разными способами словообразования (наименования предметов посуды с помощью суффиксов), формирует умение образовывать повелительную форму глаголов (беги, лови), использовать приставочный способ для образования глаголов (вошел - вышел), образовывать звукоподражательные глаголы (чирикает).

#### *4) Связная речь*

Педагог развивает у детей следующие умения: по инициативе взрослого называть членов своей семьи, знакомых литературных героев и их действия на картинках, разговаривать о любимых игрушках; элементарно договариваться со сверстником о совместных действиях в игровом общении; с помощью педагога определять и называть ярко выраженные эмоциональные состояния детей, учитывать их при общении: пожалеть, развеселить, использовать ласковые слова. Педагог закрепляет у детей умения использовать основные формы речевого этикета в разных ситуациях общения;

Педагог способствует освоению умений диалогической речи: отвечать на вопросы и обращения педагога; сообщать о своих впечатлениях, желаниях; задавать вопросы в условиях наглядно представленной ситуации общения. Педагог формирует умения у детей использовать дружелюбный, спокойный тон, речевые формы вежливого общения со взрослыми и сверстниками: здороваться, прощаться, благодарить, выражать просьбу, знакомиться, развивает у детей умения отвечать на вопросы, используя форму простого предложения или высказывания из 2-3 простых фраз.

Педагог способствует освоению умений монологической речи: по вопросам составлять рассказ по картинке из 3-4 предложений; совместно с педагогом пересказывать хорошо знакомые сказки; читать наизусть короткие стихотворения, слушать чтение детских книг и рассматривать иллюстрации.

### 5) Подготовка детей к обучению грамоте

Педагог формирует у детей умение вслушиваться в звучание слова, закрепляет в речи детей термины «слово», «звук» в практическом плане.

#### От 4 лет до 5 лет (в соответствии с ФОП ДО п.20.5)

В области речевого развития основными задачами образовательной деятельности являются:

##### 1) Развитие словаря:

обогащение словаря: вводить в словарь детей существительные, обозначающие профессии, глаголы, трудовые действия. Продолжать учить детей определять и называть местоположение предмета, время суток, характеризовать состояние и настроение людей;

активизация словаря: закреплять у детей умения использовать в речи существительные, обозначающие названия частей и деталей предметов, прилагательные, обозначающие свойства предметов, наиболее употребительные глаголы, наречия и предлоги; употреблять существительные с обобщающим значением.

##### 2) Звуковая культура речи:

закреплять правильное произношение гласных и согласных звуков, отрабатывать произношение свистящих, шипящих и сонорных звуков. Продолжать работу над дикцией: совершенствовать отчетливое произношение слов и словосочетаний. Проводить работу по развитию фонематического слуха: учить различать на слух и называть слова с определенным звуком. Совершенствовать интонационную выразительность речи.

##### 3) Грамматический строй речи:

продолжать формировать у детей умение правильно согласовывать слова в предложении. Совершенствовать умения: правильно использовать предлоги в речи; образовывать форму множественного числа существительных, обозначающих детенышей животных, употреблять эти существительные в именительном и родительном падежах; правильно использовать форму множественного числа родительного падежа существительных; употреблять формы повелительного наклонения глаголов; использовать простые сложносочиненные и сложноподчиненные предложения; правильно понимать и употреблять предлоги с пространственным значением (в, под, между, около); правильно образовывать названия предметов посуды.

##### 4) Связная речь:

продолжать совершенствовать диалогическую речь детей. Закреплять у детей умение поддерживать беседу: задавать вопросы по поводу предметов, их качеств, действий с ними, взаимоотношений с окружающими, правильно по форме и содержанию отвечать на вопросы. Поддерживать стремление детей рассказывать о своих наблюдениях, переживаниях; пересказывать небольшие сказки и рассказы, знакомые детям и вновь прочитанные; составлять по образцу небольшие рассказы о предмете, игрушке, по содержанию сюжетной картины. Воспитывать культуру общения: формирование умений приветствовать родных, знакомых, детей по группе. Использовать формулы речевого этикета при ответе по телефону, при вступлении в разговор с незнакомыми людьми, при встрече гостей. Развивать коммуникативно-речевые умения у детей (умение вступить, поддержать и завершить общение).

##### 5) Подготовка детей к обучению грамоте:

продолжать знакомить с терминами «слово», «звук» практически, учить понимать и употреблять эти слова при выполнении упражнений, в речевых играх. Знакомить детей с тем, что слова состоят из звуков, звучат по-разному и сходно, звуки в слове произносятся в определенной последовательности, могут быть разные по длительности звучания (короткие и длинные). Формировать умения различать на слух твердые и мягкие согласные (без выделения терминов), определять и изолированно произносить первый звук в слове, называть слова с заданным звуком;

выделять голосом звук в слове: произносить заданный звук протяжно, громче, четче, чем он произносится обычно, называть изолированно.

##### б) Интерес к художественной литературе:

обогащать опыт восприятия жанров фольклора (загадки, считалки, заклички, сказки о животных, волшебные сказки) и художественной литературы (авторские сказки, рассказы, стихотворения); знать основные особенности жанров литературных произведений;

развивать способность воспринимать содержание и форму художественных произведений (устанавливать причинно-следственные связи в повествовании, понимать главные

характеристики героев; привлекать внимание детей к ритму поэтической речи, образным характеристикам предметов и явлений);

развивать художественно-речевые и исполнительские умения (выразительное чтение наизусть потешек, прибауток, стихотворений; выразительное исполнение ролей в инсценировках; пересказ небольших рассказов и сказок);

воспитывать ценностное отношение к книге, уважение к творчеству писателей и иллюстраторов.

### **Содержание образовательной деятельности.**

#### *1) Развитие словаря*

Педагог формирует у детей умение использовать в речи названия предметов и материалов, из которых они изготовлены; названия живых существ и сред их обитания, некоторые трудовые процессы; слова, обозначающие части предметов, объектов и явлений природы, их свойства и качества: цветовые оттенки, вкусовые качества, степени качества объектов, явлений; употреблять слова, обозначающие некоторые родовые и видовые обобщения, а также лежащие в основе этих обобщений существенные признаки; слова извинения, участия, эмоционального сочувствия.

#### *2) Звуковая культура речи:*

Педагог помогает детям овладеть правильным произношением звуков родного языка и словопроизношением, развивает у детей звуковую и интонационную культуру речи, фонематический слух, закрепляет у детей умения правильно произносить свистящие и шипящие звуки; четко воспроизводить фонетический и морфологический рисунок слова; формирует умения говорить внятно, в среднем темпе, голосом средней силы, выразительно читать стихи, регулируя интонацию, тембр, силу голоса и ритм речи в зависимости от содержания стихотворения.

#### *3) Грамматический строй речи:*

Педагог формирует у детей умение использовать полные, распространенные простые с однородными членами и сложноподчиненные предложения для передачи временных, пространственных, причинно-следственных связей; правильно употреблять суффиксы и приставки при словообразовании; использовать систему окончаний существительных, прилагательных, глаголов для оформления речевого высказывания.

#### *4) Связная речь*

Педагог развивает у детей связную, грамматически правильную диалогическую и монологическую речь, обучает детей использовать вопросы поискового характера («Почему?», «Зачем?», «Для чего?»); составлять описательные рассказы из 5-6 предложений о предметах и повествовательные рассказы из личного опыта; использовать элементарные формы объяснительной речи;

Педагог развивает у детей речевое творчество, умения сочинять повествовательные рассказы по игрушкам, картинкам; составлять описательные загадки об игрушках, объектах природы; поддерживает инициативность и самостоятельность ребёнка в речевом общении со взрослыми и сверстниками; формирует умение использовать в практике общения описательные монологи и элементы объяснительной речи;

Педагог развивает у детей умения использовать вариативные формы приветствия, прощания, благодарности, обращения с просьбой, поддерживает стремление детей задавать и правильно формулировать вопросы, при ответах на вопросы использовать элементы объяснительной речи, развивает умение пересказывать сказки, составлять описательные рассказы о предметах и объектах, по картинкам;

Педагог помогает детям осваивать умения вступать в речевое общение с окружающими, задавать вопросы, отвечать на вопросы, слушать ответы других детей, использовать разные типы реплик, рассказывать о событиях, приглашать к деятельности; адекватно реагировать на эмоциональное состояние собеседника речевым высказыванием. Педагог формирует у детей умение участвовать в коллективном разговоре, поддерживая общую беседу, не перебивая собеседников, использовать средства интонационной речевой выразительности, элементы объяснительной речи при разрешении конфликтов, закрепляет у детей умения использовать в речи вариативные формы приветствия; прощания; обращения к взрослым и сверстникам с просьбой, благодарности, обиды, жалобы, формирует у детей навыки обращаться к сверстнику по имени, к взрослому - по имени и отчеству.

#### *5) Подготовка детей к обучению грамоте:*

Педагог закрепляет у детей умение понимать термины «слово», «звук», использовать их в речи; формирует представления о том, что слова состоят из звуков, могут быть длинными и короткими; формирует умение сравнивать слова по протяженности; помогает детям осваивать

начальные умения звукового анализа слов: самостоятельно произносить слова, интонационно подчеркивая в них первый звук; узнавать слова на заданный звук.

#### **От 5 лет до 6 лет (в соответствии с ФОП ДО п.20.6)**

В области речевого развития основными задачами образовательной деятельности являются:

##### *1) Формирование словаря:*

обогащение словаря: вводить в словарь детей существительные, обозначающие профессии (каменщик, тракторист, швея); названия техники (экскаватор, комбайн); прилагательные, обозначающие признаки предметов; наречия, характеризующие отношение людей к труду (старательно, бережно); глаголы, характеризующие трудовую деятельность людей. Упражнять детей в умении подбирать слова со сходными значениями (синонимы) и противоположными значениями (антонимы);

активизация словаря: закреплять у детей умение правильно, точно по смыслу употреблять в речи существительные, прилагательные, глаголы, наречия, предлоги, использовать существительные с обобщающим значением (строитель, хлебороб).

##### *2) Звуковая культура речи:*

закреплять правильное, отчетливое произношение всех звуков родного языка; умение различать на слух и отчетливо произносить часто смешиваемые звуки (с-ш, ж-з); определять место звука в слове. Продолжать развивать фонематический слух. Отрабатывать интонационную выразительность речи.

##### *3) Грамматический строй речи:*

совершенствовать умение детей согласовывать в предложении существительные с числительными, существительные с прилагательным, образовывать множественное число существительных, обозначающих детенышей животных. Развивать умения пользоваться несклоняемыми существительными (метро); образовывать по образцу однокоренные слова (кот-котенок-котище), образовывать существительные с увеличительными, уменьшительными, ласкательными суффиксами и улавливать оттенки в значении слов;

познакомить с разными способами образования слов. Продолжать совершенствовать у детей умение составлять по образцу простые и сложные предложения; при инсценировках пользоваться прямой и косвенной речью.

##### *4) Связная речь:*

совершенствовать диалогическую и монологическую формы речи: закреплять умения поддерживать непринужденную беседу, задавать вопросы, правильно отвечать на вопросы педагога и детей; объединять в распространенном ответе реплики других детей, отвечать на один и тот же вопрос по-разному (кратко и распространенно). Закреплять умение участвовать в общей беседе, внимательно слушать собеседника, не перебивать его, не отвлекаться. Поощрять разговоры детей по поводу игр, прочитанных книг, просмотренных фильмов. Продолжать формировать у детей умение использовать разнообразные формулы речевого этикета, употреблять их без напоминания; формировать культуру общения: называть взрослых по имени и отчеству, на «вы», называть друг друга ласковыми именами, во время разговора не опускать голову, смотреть в лицо собеседнику, не вмешиваться в разговор взрослых. Развивать коммуникативно-речевые умения, умение связно, последовательно и выразительно пересказывать небольшие литературные произведения (сказки, рассказы) без помощи вопросов педагога, выразительно передавая диалоги действующих лиц, характеристики персонажей, формировать умение самостоятельно составлять по плану и образцу небольшие рассказы о предмете, по картине, набору картинок, составлять письма (педагогу, другу); составлять рассказы из опыта, передавая хорошо знакомые события. Формировать умение составлять небольшие рассказы творческого характера по теме, предложенной педагогом.

##### *5) Подготовка детей к обучению грамоте;*

формировать у детей умение производить анализ слов различной звуковой структуры, выделять словесное ударение и определять его место в структуре слова, качественно характеризовать выделяемые звуки (гласные, твердый согласный, мягкий согласный, ударный гласный, безударный гласный звук), правильно употреблять соответствующие термины. Познакомить детей со словесным составом предложения и звуковым составом слова.

##### *6) Интерес к художественной литературе:*

обогащать опыт восприятия жанров фольклора (потешки, песенки, прибаутки, сказки о животных, волшебные сказки) и художественной литературы (небольшие авторские сказки, рассказы, стихотворения);

развивать интерес к произведениям познавательного характера; формировать положительное эмоциональное отношение к «чтению с продолжением» (сказка-повесть, цикл рассказов со сквозным персонажем);

формировать избирательное отношение к известным произведениям фольклора и художественной литературы, поддерживать инициативу детей в выборе произведений для совместного слушания (в том числе и повторное);

формировать представления о некоторых жанровых, композиционных, языковых особенностях произведений: поговорка, загадка, считалка, скороговорка, народная сказка, рассказ, стихотворение;

углублять восприятие содержания и формы произведений (оценка характера персонажа с опорой на его портрет, поступки, мотивы поведения и другие средства раскрытия образа; ритм в поэтическом тексте; рассматривание иллюстраций разных художников к одному и тому же произведению);

совершенствовать художественно-речевые и исполнительские умения (выразительное чтение наизусть потешек, прибауток, стихотворений; выразительное чтение по ролям в инсценировках; пересказ близко к тексту);

развивать образность речи и словесное творчество (умения выделять из текста образные единицы, понимать их значение; составлять короткие рассказы по потешке, прибаутке).

### **Содержание образовательной деятельности.**

#### *1) Формирование словаря*

Педагог осуществляет обогащение словаря за счет расширения представлений о явлениях социальной жизни, взаимоотношениях и характерах людей; за счет слов, обозначающих: названия профессий, учреждений, предметов и инструментов труда, техники, помогающей в работе, трудовые действия и качество их выполнения; личностные характеристики человека, его состояния и настроения, внутренние переживания; социально-нравственные категории, оттенки цвета, тонкое дифференцирование формы, размера и других признаков объекта; названия обследовательских действий, необходимых для выявления качеств и свойств предметов. Педагог закрепляет у детей умение обобщать предметы: объединять их в группы по существенным признакам.

#### *2) Звуковая культура речи*

Педагог развивает у детей звуковую и интонационную культуру речи, фонематический слух, способствует освоению правильного произношения сонорных звуков ([л], [л'], [р], [р']); упражняет в чистом звукопроизношении в процессе повседневного речевого общения и при звуковом анализе слов; формирует умение использовать средства интонационной выразительности при чтении стихов, пересказе литературных произведений, в процессе общения (самостоятельное изменение темпа, ритма речи, силы и тембра голоса в зависимости от содержания).

#### *3) Грамматический строй речи*

Педагог формирует у детей умение грамматически правильно использовать в речи: несклоняемые существительные, слова, имеющие только множественное или только единственное число, глаголы «одеть» и «надеть», существительные множественного числа в родительном падеже; образовывать слова, пользуясь суффиксами, приставками.

#### *4) Связная речь*

Педагог способствует развитию у детей монологической речи, формирует умение замечать и доброжелательно исправлять ошибки в речи сверстников, обогащает представления детей о правилах речевого этикета, развивает умение соблюдать этику общения в условиях коллективного взаимодействия, поддерживает интерес детей к рассказыванию по собственной инициативе, поощряет использование в диалоге разных типов реплик;

Педагог помогает детям осваивать этикет телефонного разговора, столового, гостевого этикета, этикет взаимодействия в общественных местах; использовать невербальные средства общения (мимика, жесты, позы); принятые нормы вежливого речевого общения; участвовать в коллективных разговорах, использовать разные виды деятельности и речевые ситуации для развития диалогической речи;

Педагог формирует у детей умения самостоятельно строить игровые и деловые диалоги; пересказывать литературные произведения по ролям, по частям, правильно передавая идею и



содержание, пользоваться прямой и косвенной речью; с помощью педагога определять и воспроизводить логику описательного рассказа; в описательных рассказах о предметах, объектах и явлениях природы использовать прилагательные и наречия; сочинять сюжетные рассказы по картине, из личного опыта; с помощью педагога строить свой рассказ в соответствии с логикой повествования; в повествовании отражать типичные особенности жанра сказки или рассказа;

Педагог развивает у детей речевое творчество, формирует интерес к самостоятельному сочинению, созданию разнообразных видов творческих рассказов: придумывание продолжения и окончания к рассказу, рассказы по аналогии, рассказы по плану педагога, по модели. Педагог закрепляет у детей умение внимательно выслушивать рассказы сверстников, замечать речевые ошибки и доброжелательно исправлять их; использовать элементы речи - доказательства при отгадывании загадок, в процессе совместных игр, в повседневном общении, помогает детям осваивать умения находить в текстах литературных произведений сравнения, эпитеты; использовать их при сочинении загадок, сказок, рассказов.

#### *5) Подготовка детей к обучению грамоте*

Педагог помогает детям осваивать представления о существовании разных языков, термины «слово», «звук», «буква», «предложение», «гласный звук» и «согласный звук», проводить звуковой анализ слова, делить на слоги двух-, трехслоговые слова; осуществлять звуковой анализ простых трехзвучных слов: интонационно выделять звуки в слове, различать гласные и согласные звуки, определять твердость и мягкость согласных, составлять схемы звукового состава слова; составлять предложения по живой модели; определять количество и последовательность слов в предложении. Педагог развивает мелкую моторику кистей рук детей с помощью раскрашивания, штриховки, мелких мозаик.

### **От 6 лет до 7 лет (в соответствии с ФОП ДО п.20.7)**

В области речевого развития основными задачами образовательной деятельности являются:

#### *1) Формирование словаря:*

обогащение словаря: расширять запас слов, обозначающих название предметов, действий, признаков. Закреплять у детей умения использовать в речи синонимы, существительные с обобщающими значениями. Вводить в словарь детей антонимы, многозначные слова;

активизация словаря: совершенствовать умение использовать разные части речи точно по смыслу.

#### *2) Звуковая культура речи:*

совершенствовать умение различать на слух и в произношении все звуки родного языка. Отрабатывать дикцию: внятно и отчетливо произносить слова и словосочетания с естественной интонацией. Совершенствовать фонематический слух: называть слова с определенным звуком, находить слова с этим звуком в предложении, определять место звука в слове (в начале, в середине, в конце). Развивать интонационную сторону речи (мелодика, ритм, тембр, сила голоса, темп).

#### *3) Грамматический строй речи:*

закреплять умение согласовывать существительные с числительными, существительные с прилагательными, образовывать по образцу существительные с суффиксами, глаголы с приставками, сравнительную и превосходную степени имен прилагательных. Совершенствовать умение детей образовывать однокоренные слова, использовать в речи сложные предложения разных видов.

#### *4) Связная речь:*

совершенствовать диалогическую и монологическую формы речи. Закреплять умение отвечать на вопросы и задавать их, воспитывать культуру речевого общения. Продолжать развивать коммуникативно-речевые умения. Продолжать учить детей самостоятельно, выразительно, последовательно, без повторов передавать содержание литературного текста, использовать в пересказе выразительные средства, характерные для произведения. Совершенствовать умение составлять рассказы о предмете, по картине, по серии сюжетных картинок. Продолжать учить детей составлять небольшие рассказы из личного опыта, творческие рассказы без наглядного материала. Закреплять умение составлять рассказы и небольшие сказки. Формировать умения строить разные типы высказывания (описание, повествование, рассуждение), соблюдая их структуру и используя разнообразные типы связей между предложениями и между частями высказывания.

#### *5) Подготовка детей к обучению грамоте:*

упражнять в составлении предложений из 2-4 слов, членении простых предложений на слова с указанием их последовательности. Формировать у детей умение делить слова на слоги, составлять слова из слогов, делить на слоги трехсложные слова с открытыми слогами; знакомить детей с буквами; читать слоги, слова, простые предложения из 2-3 слов.

*б) Интерес к художественной литературе:*

формировать отношение детей к книге как эстетическому объекту, поддерживать положительные эмоциональные проявления детей (радость, удовольствие при слушании произведений);

развивать интерес к изданиям познавательного и энциклопедического характера; знакомить с разнообразными по жанру и тематике художественными произведениями;

формировать положительное эмоциональное отношение к «чтению с продолжением» (сказка-повесть, цикл рассказов со сквозным персонажем);

формировать представления о жанровых, композиционных и языковых особенностях жанров литературы: литературная сказка, рассказ, стихотворение, басня, пословица, былина, былина;

углублять восприятие содержания и формы произведений (оценка характера персонажа с опорой на его портрет, поступки, мотивы поведения и другие средства раскрытия образа; развитие поэтического слуха);

поддерживать избирательные интересы детей к произведениям определенного жанра и тематики;

развивать образность речи и словесное творчество (составление сравнений, метафор, описательных и метафорических загадок, сочинение текстов сказочного и реалистического характера, создание рифмованных строк).

#### **Содержание образовательной деятельности.**

*1) Формирование словаря:*

Педагог формирует у детей умения подбирать точные слова для выражения мысли; выполнять операцию классификации - деления освоенных понятий на группы на основе выявленных признаков, использовать в речи средства языковой выразительности: антонимы, синонимы, многозначные слова, метафоры, олицетворения.

*2) Звуковая культура речи*

Педагог способствует автоматизации и дифференциации сложных для произношения звуков в речи; проводит работу по исправлению имеющихся нарушений в звукопроизношении.

*3) Грамматический строй речи*

Педагог развивает у детей умения образовывать сложные слова посредством слияния основ, самостоятельно использовать в речи разные типы предложений в соответствии с содержанием высказывания, с помощью игр и упражнений закрепляет умения согласовывать существительные с числительными, существительные с прилагательными, образовывать по образцу существительные с суффиксами, глаголы с приставками, сравнительную и превосходную степени имен прилагательных.

*4) Связная речь*

Педагог подводит детей к осознанному выбору этикетной формы в зависимости от ситуации общения, возраста собеседника, цели взаимодействия, формирует умение использовать средства языковой выразительности при сочинении загадок, сказок, стихотворений, помогает детям осваивать умения коллективного речевого взаимодействия при выполнении поручений и игровых заданий, употреблять вариативные этикетные формулы эмоционального взаимодействия с людьми, правила этикета в новых ситуациях. Например, формирует умение представить своего друга родителям (законным представителям), сверстникам. Педагог использует речевые ситуации и совместную деятельность для формирования коммуникативно-речевых умений у детей, закрепляет у детей умение пересказывать литературные произведения по ролям, близко к тексту, от лица литературного героя, передавая идею и содержание, выразительно воспроизводя диалоги действующих лиц, подводит к пониманию и запоминанию авторских средств выразительности, использованию их при пересказе, в собственной речи, умению замечать их в рассказах сверстников;

В описательных рассказах педагог формирует у детей умения передавать эмоциональное отношение к образам, используя средства языковой выразительности: метафоры, сравнения, эпитеты, гиперболы, олицетворения; самостоятельно определять логику описательного рассказа; использовать разнообразные средства выразительности; формирует умение составлять повествовательные рассказы по картине, из личного и коллективного опыта, по набору игрушек,

закрепляет у детей умение строить свой рассказ, соблюдая структуру повествования, составлять рассказы-контaminaции (сочетание описания и повествования; описания и рассуждения);

Педагог развивает у детей способность самостоятельно использовать в процессе общения со взрослыми и сверстниками объяснительную речь, речь- доказательство, речевое планирование, помогает детям осваивать умения самостоятельно сочинять разнообразные виды творческих рассказов. В творческих рассказах закрепляет умение использовать личный и литературный опыт в зависимости от индивидуальных интересов и способностей; развивает у детей умение внимательно выслушивать рассказы сверстников, помогать им в случае затруднений, замечать речевые и логические ошибки, доброжелательно и конструктивно исправлять их.

#### 5) Подготовка детей к обучению грамоте:

Педагог продолжает формировать у детей интерес к языку, осознанное отношение к языковым явлениям, помогает освоить звуковой анализ четырехзвуковых и пятизвуковых слов; закрепляет умение интонационно выделять звуки в слове, определять их последовательность, давать им характеристику, составлять схемы слова, выделять ударный гласный звука в слове; определять количество и последовательность слов в предложении; составлять предложения с заданным количеством слов; ориентироваться на листе, выполнять графические диктанты; штриховку в разных направлениях, обводку; знать названия букв, читать слоги.

Решение совокупных задач воспитания в рамках образовательной области «Речевое развитие» направлено на приобщение детей к ценностям **«Культура»** и **«Красота»**, что предполагает:

- владение формами речевого этикета, отражающими принятые в обществе правила и нормы культурного поведения;
- воспитание отношения к родному языку как ценности, умения чувствовать красоту языка, стремления говорить красиво (на правильном, богатом, образном языке).

*Реализация задач данной образовательной области происходит в следующих видах образовательной деятельности:*

- «Формирование словаря», «Звуковая культура речи», «Грамматический строй речи», «Связная речь» (занятие «Развитие речи») – с воспитанниками 1,5 3 лет 3 раза в неделю, с 3 - 7 лет 2 раза в неделю.
- «Подготовка детей к обучению грамоте» - (занятие «Развитие речи») – с воспитанникам с 3 - 7 лет 2 раза в неделю;
- «Интерес к художественной литературе» - осуществляется в совместной деятельности педагога с детьми, другими детьми, в самостоятельной деятельности при проведении режимных моментов ежедневно.

### **2.1.4. Задачи и содержание образовательной области «Художественно-эстетическое развитие» (в соответствии с ФОП ДО п.21)**

#### **От 1 года до 2 лет (в соответствии с ФОП ДО п.21.2)**

В области художественно-эстетического развития основными задачами образовательной деятельности являются:

от 1 года 6 месяцев до 2 лет:

развивать у детей способность слушать художественный текст и активно (эмоционально) реагировать на его содержание;

обеспечивать возможности наблюдать за процессом рисования, лепки взрослого, вызывать к ним интерес;

поощрять у детей желание рисовать красками, карандашами, фломастерами, предоставляя возможность ритмично заполнять лист бумаги яркими пятнами, мазками, линиями;

развивать у детей умение прислушиваться к словам песен и воспроизводить звукоподражания и простейшие интонации;

развивать у детей умение выполнять под музыку игровые и плясовые движения, соответствующие словам песни и характеру музыки.

#### **Содержание образовательной деятельности.**

От 1 года 6 месяцев до 2 лет

Педагог формирует у детей эмоциональное восприятие знакомого музыкального произведения, желание дослушать его до конца. Формирует у детей умение различать тембровое звучание

музыкальных инструментов (дудочка, барабан, гармошка, флейта), показывать инструмент (один из двух или трех), на котором взрослый исполнял мелодию.

Педагог поощряет самостоятельную активность у детей (звукоподражание, подпевание слов, фраз, несложных попевок и песенок). Продолжает развивать умение у детей двигаться под музыку в соответствии с её характером, выполнять движения самостоятельно. Педагог развивает умение у детей вслушиваться в музыку и с изменением характера её звучания изменять движения (переходить с ходьбы на притопывание, кружение). Формирует у детей умение чувствовать характер музыки и передавать его игровыми действиями (мишка идет, зайка прыгает, птичка клюет).

Педагог поощряет экспериментирование детей с красками, глиной, пластилином. Педагог формирует у детей умение рисовать на больших цветных листах бумаги, обращая внимание на красоту цветных пятен. Процесс рисования, лепки носит характер совместных действий

### **От 2 лет до 3 лет (в соответствии с ФОП ДО п.21.3)**

В области художественно-эстетического развития основными задачами образовательной деятельности являются:

#### *1) приобщение к искусству:*

развивать у детей художественное восприятие (смотреть, слушать и испытывать радость) в процессе ознакомления с произведениями музыкального, изобразительного искусства, природой; интерес, внимание, любознательность, стремление к эмоциональному отклику детей на отдельные эстетические свойства и качества предметов и явлений окружающей действительности;

развивать отзывчивость на доступное понимание произведений искусства, интерес к музыке (в процессе прослушивания классической и народной музыки), изобразительному искусству (в процессе рассматривания и восприятия красоты иллюстраций, рисунков, изделия декоративно-прикладного искусства);

познакомить детей с народными игрушками (дымковской, богородской, матрешкой и другими);

поддерживать интерес к малым формам фольклора (пестушки, заклички, прибаутки);

поддерживать стремление детей выражать свои чувства и впечатления на основе эмоционально содержательного восприятия доступных для понимания произведений искусства или наблюдений за природными явлениями;

#### *2) изобразительная деятельность:*

воспитывать интерес к изобразительной деятельности (рисованию, лепке) совместно со взрослым и самостоятельно;

развивать положительные эмоции на предложение нарисовать, слепить; научить правильно держать карандаш, кисть;

развивать сенсорные основы изобразительной деятельности: восприятие предмета разной формы, цвета (начиная с контрастных цветов);

включать движение рук по предмету при знакомстве с его формой; познакомить со свойствами глины, пластилина, пластической массы; развивать эмоциональный отклик детей на отдельные эстетические свойства и качества предметов в процессе рассматривания игрушек, природных объектов, предметов быта, произведений искусства;

#### *3) конструктивная деятельность:*

знакомить детей с деталями (кубик, кирпичик, трехгранная призма, пластина, цилиндр), с вариантами расположения строительных форм на плоскости;

развивать интерес к конструктивной деятельности, поддерживать желание детей строить самостоятельно;

#### *4) музыкальная деятельность:*

воспитывать интерес к музыке, желание слушать музыку, подпевать, выполнять простейшие танцевальные движения;

приобщать к восприятию музыки, соблюдая первоначальные правила: не мешать соседу вслушиваться в музыкальное произведение и эмоционально на него реагировать;

#### *5) театрализованная деятельность:*

пробуждать интерес к театрализованной игре путем первого опыта общения с персонажем (кукла Катя показывает концерт), расширения контактов со взрослым (бабушка приглашает на деревенский двор);

побуждать детей отзываться на игры-действия со звуками (живой и неживой природы), подражать движениям животных и птиц под музыку, под звучащее слово (в произведениях малых фольклорных форм);

способствовать проявлению самостоятельности, активности в игре с персонажами-игрушками; развивать умение следить за действиями заводных игрушек, сказочных героев, адекватно реагировать на них;

способствовать формированию навыка перевоплощения в образы сказочных героев; создавать условия для систематического восприятия театрализованных выступлений педагогического театра (взрослых).

*б) культурно-досуговая деятельность:*

создавать эмоционально-положительный климат в группе и ДОО, обеспечение у детей чувства комфорта, уюта и защищенности; формировать умение самостоятельной работы детей с художественными материалами;

привлекать детей к активному участию в играх, театрализованных представлениях, забавах, развлечениях и праздниках;

развивать умение следить за действиями игрушек, сказочных героев, адекватно реагировать на них;

формировать навык перевоплощения детей в образы сказочных героев.

### **Содержание образовательной деятельности.**

*1) Приобщение к искусству.*

Педагог развивает у детей художественное восприятие; воспитывает эмоциональную отзывчивость на доступные пониманию детей произведения изобразительного искусства. Знакомит с народными игрушками: дымковской, богородской, матрешкой, ванькой-встанькой и другими, соответствующими возрасту детей. Педагог обращает внимание детей на характер игрушек (веселая, забавная и так далее), их форму, цветовое оформление. Педагог воспитывает интерес к природе и отражению представлений (впечатлений) в доступной изобразительной и музыкальной деятельности.

*2) Изобразительная деятельность.*

Рисование

Педагог продолжает развивать у детей художественное восприятие; способствует обогащению их сенсорного опыта путем выделения формы предметов, обведения их по контуру поочередно то одной, то другой рукой; побуждает, поощряет и подводит детей к изображению знакомых предметов, предоставляя им свободу выбора;

Педагог обращает внимание детей на то, что карандаш (кисть, фломастер) оставляет след на бумаге, если провести по ней отточенным концом карандаша (фломастером, ворсом кисти); учит следить за движением карандаша по бумаге;

Педагог привлекает внимание детей к изображенным ими на бумаге разнообразным линиям, конфигурациям; побуждает задумываться над тем, что они нарисовали, на что это похоже; вызывать чувство радости от штрихов и линий, которые дети нарисовали сами; педагог побуждает детей к дополнению нарисованного изображения характерными деталями; к осознанному повторению ранее получившихся штрихов, линий, пятен, форм;

Педагог развивает у детей эстетическое восприятие окружающих предметов; учит детей различать цвета карандашей, фломастеров, правильно называть их; рисовать разные линии (длинные, короткие, вертикальные, горизонтальные, наклонные), пересекать их, уподобляя предметам: ленточкам, платочкам, дорожкам, ручейкам, сосулькам, заборчику и другим; подводит детей к рисованию предметов округлой формы;

При рисовании педагог формирует у ребёнка правильную позу (сидеть свободно, не наклоняться низко над листом бумаги), свободная рука поддерживает лист бумаги, на котором рисует малыш; педагог учит держать карандаш и кисть свободно: карандаш - тремя пальцами выше отточенного конца, кисть - чуть выше железного наконечника; набирать краску на кисть, макая её ворсом в баночку, снимать лишнюю краску, прикасаясь ворсом к краю баночки.

Лепка

Педагог поощряет у детей интерес к лепке; знакомит с пластическими материалами: глиной, пластилином, пластической массой (отдавая предпочтение глине); учит аккуратно пользоваться материалами; педагог учит детей отламывать комочки глины от большого куска; лепить палочки и колбаски, раскатывая комочек между ладонями прямыми движениями; соединять концы палочки, плотно прижимая их друг к другу (колечко, бараночка, колесо и так далее); педагог учит раскатывать комочек глины круговыми движениями ладоней для изображения предметов круглой формы (шарик, яблоко, ягода и другие), сплющивать комочек между ладонями (лепешки, печенье, пряники); делать пальцами углубление в середине сплющенного комочка (миска, блюдец). Педагог учит соединять две вылепленные формы в один предмет: палочка и шарик (погремушка или грибок), два шарика

(неваляшка) и тому подобное. Педагог приучает детей класть глину и вылепленные предметы на дощечку или специальную заранее подготовленную клеенку.

#### Конструктивная деятельность.

В процессе игры с настольным и напольным строительным материалом педагог продолжает знакомить детей с деталями (кубик, кирпичик, трехгранная призма, пластина, цилиндр), с вариантами расположения строительных форм на плоскости. Педагог продолжает формировать умение у детей сооружать элементарные постройки по образцу, поддерживает желание строить что-то самостоятельно; способствует пониманию пространственных соотношений. Педагог учит детей пользоваться дополнительными сюжетными игрушками, соразмерными масштабам построек (маленькие машинки для маленьких гаражей и тому подобное). По окончании игры приучает убирать все на место. Знакомит детей с простейшими пластмассовыми конструкторами. Учит совместно с взрослым конструировать башенки, домики, машины. В летнее время педагог развивает интерес у детей к строительным играм с использованием природного материала (песок, вода, желуди, камешки и тому подобное).

#### *3) Музыкальная деятельность.*

Слушание: педагог учит детей внимательно слушать спокойные и бодрые песни, музыкальные пьесы разного характера, понимать, о чем (о ком) поется, и эмоционально реагировать на содержание; учит детей различать звуки по высоте (высокое и низкое звучание колокольчика, фортепьяно, металлофона).

Пение: педагог вызывает активность детей при подпевании и пении; развивает умение подпевать фразы в песне (совместно с педагогом); поощряет сольное пение.

Музыкально-ритмические движения: педагог развивает у детей эмоциональность и образность восприятия музыки через движения; продолжает формировать у детей способность воспринимать и воспроизводить движения, показываемые взрослым (хлопать, притопывать ногой, полуприседать, совершать повороты кистей рук и так далее); учит детей начинать движение с началом музыки и заканчивать с её окончанием; передавать образы (птичка летает, зайка прыгает, мишка косолапый идет); педагог совершенствует умение ходить и бегать (на носках, тихо; высоко и низко поднимая ноги; прямым галопом), выполнять плясовые движения в кругу, в рассыпную, менять движения с изменением характера музыки или содержания песни.

#### *4) Театрализованная деятельность.*

Педагог пробуждает интерес детей к театрализованной игре, создает условия для её проведения. Формирует умение следить за развитием действия в играх- драматизациях и кукольных спектаклях, созданных силами взрослых и старших детей. Педагог учит детей имитировать характерные действия персонажей (птички летают, козленок скачет), передавать эмоциональное состояние человека (мимикой, позой, жестом, движением). Знакомит детей с приемами вождения настольных кукол. Учит сопровождать движения простой песенкой. Педагог поощряет у детей желание действовать с элементами костюмов (шапочки, воротнички и так далее) и атрибутами как внешними символами роли.

#### *5) Культурно-досуговая деятельность.*

Педагог создает эмоционально-положительный климат в группе и ДОО для обеспечения у детей чувства комфортности, уюта и защищенности; формирует у детей умение самостоятельной работы детей с художественными материалами. Привлекает детей к активному участию в играх с пением, театрализованных представлениях (кукольный театр; инсценирование русских народных сказок), забавах, развлечениях (тематических, спортивных) и праздниках. Развивает умение следить за действиями игрушек, сказочных героев, адекватно реагировать на них. Формирует навык перевоплощения детей в образы сказочных героев.

### **От 3 лет до 4 лет (в соответствии с ФОП ДО п.21.4)**

В области художественно-эстетического развития основными задачами образовательной деятельности являются:

#### *1) приобщение к искусству:*

продолжать развивать художественное восприятие, подводить детей к восприятию произведений искусства (разглядывать и чувствовать); воспитывать интерес к искусству; формировать понимание красоты произведений искусства, потребность общения с искусством; развивать у детей эстетические чувства при восприятии музыки, изобразительного, народного декоративно-прикладного искусства; содействовать возникновению положительного эмоционального отклика на красоту окружающего мира, выраженного в произведениях искусства;

формировать патриотическое отношение и чувство сопричастности к природе родного края, к семье в процессе музыкальной, изобразительной, театрализованной деятельности;

знакомить детей с элементарными средствами выразительности в разных видах искусства (музыке, изобразительном искусстве, театрализованной деятельности);

готовить детей к посещению кукольного театра, выставки детских работ и так далее;

приобщать детей к участию в концертах, праздниках в семье и ДОО: исполнение танца, песни, чтение стихов;

2) *изобразительная деятельность:*

формировать у детей интерес к занятиям изобразительной деятельностью; формировать у детей знания в области изобразительной деятельности; развивать у детей эстетическое восприятие;

формировать умение у детей видеть цельный художественный образ в единстве изобразительно-выразительных средств колористической, композиционной и смысловой трактовки;

формировать умение у детей в рисовании, лепке, аппликации изображать простые предметы и явления, передавая их образную выразительность;

находить связь между предметами и явлениями окружающего мира и их изображениями (в рисунке, лепке, аппликации);

развивать положительный эмоциональный отклик детей на эстетические свойства и качества предметов, на эстетическую сторону явлений природы и окружающего мира; отображать свои представления и впечатления об окружающем мире доступными графическими и живописными средствами;

формировать у детей способы зрительного и тактильного обследования различных объектов для обогащения и уточнения восприятия особенностей их формы, пропорций, цвета, фактуры;

вызывать у детей положительный эмоциональный отклик на красоту природы, произведения искусства (книжные иллюстрации, изделия народных промыслов, предметы быта и другое);

формировать умение у детей создавать как индивидуальные, так и коллективные композиции в рисунках, лепке, аппликации;

знакомить детей с народной игрушкой (филимоновской, дымковской, семеновской, богородской) для обогащения зрительных впечатлений и показа условно-обобщенной трактовки художественных образов;

переводить детей от рисования-подражания к самостоятельному творчеству;

3) *конструктивная деятельность: совершенствовать у детей конструктивные умения;*

формировать умение у детей различать, называть и использовать основные строительные детали (кубики, кирпичики, пластины, цилиндры, трехгранные призмы); сооружать новые постройки, используя полученные ранее умения (накладывание, приставление, прикладывание);

формировать умение у детей использовать в постройках детали разного цвета;

4) *музыкальная деятельность:*

развивать у детей эмоциональную отзывчивость на музыку; знакомить детей с тремя жанрами музыкальных произведений: песней, танцем, маршем;

формировать у детей умение узнавать знакомые песни, пьесы; чувствовать характер музыки (веселый, бодрый, спокойный), эмоционально на нее реагировать; выражать свое настроение в движении под музыку;

учить детей петь простые народные песни, попевки, прибаутки, передавая их настроение и характер;

поддерживать детское экспериментирование с немusикальными (шумовыми, природными) и музыкальными звуками и исследования качеств музыкального звука: высоты, длительности, динамики, тембра;

5) *театрализованная деятельность:*

воспитывать у детей устойчивый интерес детей к театрализованной игре, создавать условия для её проведения;

формировать положительные, доброжелательные, коллективные взаимоотношения;

формировать умение следить за развитием действия в играх-драматизациях и кукольных спектаклях, созданных силами взрослых и старших детей;

формировать умение у детей имитировать характерные действия персонажей (птички летают, козленок скачет), передавать эмоциональное состояние человека (мимикой, позой, жестом, движением).

познакомить детей с различными видами театра (кукольным, настольным, пальчиковым, театром теней, театром на фланелеграфе);

знакомить детей с приемами вождения настольных кукол; формировать у детей умение сопровождать движения простой песенкой; вызывать желание действовать с элементами костюмов (шапочки, воротнички и так далее) и атрибутами как внешними символами роли;

формировать у детей интонационную выразительность речи в процессе театрально-игровой деятельности;

развивать у детей диалогическую речь в процессе театрально-игровой деятельности;

формировать у детей умение следить за развитием действия в драматизациях и кукольных спектаклях;

формировать у детей умение использовать импровизационные формы диалогов действующих лиц в хорошо знакомых сказках;

*б) культурно-досуговая деятельность:*

способствовать организации культурно-досуговой деятельности детей по интересам, обеспечивая эмоциональное благополучие и отдых;

помогать детям организовывать свободное время с интересом; создавать условия для активного и пассивного отдыха;

создавать атмосферу эмоционального благополучия в культурно-досуговой деятельности;

развивать интерес к просмотру кукольных спектаклей, прослушиванию музыкальных и литературных произведений;

формировать желание участвовать в праздниках и развлечениях; формировать основы праздничной культуры и навыки общения в ходе праздника и развлечения.

### **Содержание образовательной деятельности.**

#### *1) Приобщение к искусству.*

Педагог подводит детей к восприятию произведений искусства, содействует возникновению эмоционального отклика на музыкальные произведения, произведения народного и профессионального изобразительного искусства. Знакомит детей с элементарными средствами выразительности в разных видах искусства (цвет, звук, форма, движение, жесты, интонация), подводит к различению видов искусства через художественный образ. Педагог формирует у детей умение сосредотачивать внимание на эстетическую сторону предметно-пространственной среды, природных явлений.

Педагог формирует у детей патриотическое отношение и чувства сопричастности к природе родного края, к семье в процессе музыкальной, изобразительной, театрализованной деятельности.

Педагог в процессе ознакомления с народным искусством: глиняными игрушками, игрушками из соломы и дерева, предметами быта и одежды; скульптурой малых форм; репродукциями картин русских художников, с детскими книгами (иллюстрации художников Ю. Васнецова, В. Сутеева, Е. Чарушина), с близкими детскому опыту живописными образами, формирует у ребёнка эстетическое и эмоционально-нравственное отношение к отражению окружающей действительности в изобразительном искусстве и художественных произведениях.

Педагог развивает у детей эстетическое восприятие, умение видеть красоту и своеобразие окружающего мира, вызывать у детей положительный эмоциональный отклик на красоту природы, поддерживать желание отображать полученные впечатления в продуктивных видах художественно-эстетической деятельности.

Педагог начинает приобщать детей к посещению кукольного театра, различных детских художественных выставок.

#### *2) Изобразительная деятельность.*

Педагог формирует у детей интерес к занятиям изобразительной деятельностью; воспитывает у детей художественный вкус и чувство гармонии; продолжает развивать у детей художественное восприятие, закрепляет у детей умение выделять цвет, форму, величину как особые свойства предметов, группировать однородные предметы по нескольким сенсорным признакам: величине, форме, цвету, активно включая все органы чувств; учит детей видеть и восхищаться красотой изображенных предметов (формой, цветом) на картинах и при рассматривании народных игрушек, декоративно-прикладных изделий.

#### Рисование

Педагог формирует у детей интерес к рисованию; умение передавать в рисунках красоту окружающих предметов и природы (голубое небо с белыми облаками; кружащиеся на ветру и падающие на землю разноцветные листья; снежинки и тому подобное);

Продолжает учить правильно держать карандаш, фломастер, кисть, не напрягая мышц и не сжимая сильно пальцы; формирует навык свободного движения руки с карандашом и кистью во время рисования; учит детей набирать краску на кисть: аккуратно обмакивать её всем ворсом в баночку с



краской, снимать лишнюю краску о край баночки легким прикосновением ворса, хорошо промывать кисть, прежде чем набрать краску другого цвета; приучает детей осушать промытую кисть о мягкую тряпочку или бумажную салфетку; закрепляет знание названий цветов (красный, синий, зеленый, желтый, белый, черный); знакомит детей с оттенками (розовый, голубой, серый); педагог обращает внимание детей на подбор цвета, соответствующего изображаемому предмету; учит детей ритмичному нанесению линий, штрихов, пятен, мазков (оппадают с деревьев листочки, идет дождь, «снег, снег кружится, белая вся улица», «дождик, дождик, кап, кап, кап...»);

Педагог формирует у детей умение изображать простые предметы, рисовать прямые линии (короткие, длинные) в разных направлениях, перекрещивать их (полоски, ленточки, дорожки, заборчик, клетчатый платочек и другое); подводит детей к изображению предметов разной формы (округлая, прямоугольная) и предметов, состоящих из комбинаций разных форм и линий (неваляшка, снеговик, цыпленок, тележка, вагончик и другое); формирует у детей умение создавать несложные сюжетные композиции, повторяя изображение одного предмета (елочки на нашем участке, неваляшки гуляют) или изображая разнообразные предметы, насекомых и тому подобное (в траве ползают жучки и червячки; колобок катится по дорожке и другое); учит детей располагать изображения по всему листу.

#### Лепка

Педагог формирует у детей интерес к лепке; закрепляет представления детей о свойствах глины, пластилина, пластической массы и способах лепки; учит детей раскатывать комочки прямыми и круговыми движениями, соединять концы получившейся палочки, сплющивать шар, сминая его ладонями обеих рук; педагог побуждает детей украшать вылепленные предметы, используя палочку с заточенным концом; учит детей создавать предметы, состоящие из 2-3 частей, соединяя их путем прижимания друг к другу; закрепляет у детей умение аккуратно пользоваться глиной, класть комочки и вылепленные предметы на дощечку; учит детей лепить несложные предметы, состоящие из нескольких частей (неваляшка, цыпленок, пирамидка и другие); педагог предлагает объединять вылепленные фигурки в коллективную композицию (неваляшки водят хоровод, яблоки лежат на тарелке и так далее); педагог воспитывает у детей способность радоваться от восприятия результата общей работы.

#### Аппликация

Педагог приобщает детей к искусству аппликации, формирует интерес к этому виду деятельности; учит детей предварительно выкладывать (в определенной последовательности) на листе бумаги готовые детали разной формы, величины, цвета, составляя изображение (задуманное ребёнком или заданное педагогом), и наклеивать их; педагог учит детей аккуратно пользоваться клеем: намазывать его кисточкой тонким слоем на обратную сторону наклеиваемой фигуры (на специально подготовленной клеенке); прикладывать стороной, намазанной клеем, к листу бумаги и плотно прижимать салфеткой; педагог формирует у детей навык аккуратной работы; учит детей создавать в аппликации на бумаге разной формы (квадрат, розетка и другое) предметные и декоративные композиции из геометрических форм и природных материалов, повторяя и чередуя их по форме и цвету; развивает у детей чувство ритма; педагог закрепляет у детей знание формы предметов и их цвета;

#### Народное декоративно-прикладное искусство:

Педагог приобщает детей к декоративной деятельности: учит украшать дымковскими узорами силуэты игрушек, вырезанных педагогом (птичка, козлик, конь и другие), и разных предметов (блюдечко, рукавички).

#### *3) Конструктивная деятельность.*

Педагог учит детей простейшему анализу созданных построек; вызывает чувство радости при удавшейся постройке. Учит детей располагать кирпичики, пластины вертикально (в ряд, по кругу, по периметру четырехугольника), ставить их плотно друг к другу, на определенном расстоянии (заборчик, ворота). Педагог побуждает детей к созданию вариантов конструкций, добавляя другие детали (на столбики ворот ставить трехгранные призмы, рядом со столбами - кубики и другое). Учит детей изменять постройки двумя способами: заменяя одни детали другими или надстраивая их в высоту, длину (низкая и высокая башенка, короткий и длинный поезд). Развивает у детей желание сооружать постройки по собственному замыслу. Продолжает формировать умение у детей обыгрывать постройки, объединять их по сюжету: дорожка и дома - улица; стол, стул, диван - мебель для кукол. Педагог приучает детей после игры аккуратно складывать детали в коробки. Педагог знакомит детей со свойствами песка, снега, сооружая из них постройки.

#### *4) Музыкальная деятельность.*

Слушание: педагог учит детей слушать музыкальное произведение до конца, понимать характер музыки, узнавать и определять, сколько частей в произведении; выражать свои впечатления после прослушивания словом, мимикой, жестом. Развивает у детей способность различать звуки по высоте в пределах октавы - септимы, замечать изменение в силе звучания мелодии (громко, тихо). Совершенствует у детей умение различать звучание музыкальных игрушек, детских музыкальных инструментов (музыкальный молоточек, шарманка, погремушка, барабан, бубен, металлофон и другие).

Пение: педагог способствует развитию у детей певческих навыков: петь без напряжения в диапазоне ре (ми) - ля (си), в одном темпе со всеми, чисто и ясно произносить слова, передавать характер песни (весело, протяжно, ласково, напевно).

Песенное творчество: педагог учит детей допевать мелодии колыбельных песен на слог «баю-баю» и веселых мелодий на слог «ля-ля». Способствует у детей формированию навыка сочинительства веселых и грустных мелодий по образцу.

Музыкально-ритмические движения: педагог учит детей двигаться в соответствии с двухчастной формой музыки и силой её звучания (громко, тихо); реагировать на начало звучания музыки и её окончание. Совершенствует у детей навыки основных движений (ходьба и бег). Учит детей маршировать вместе со всеми и индивидуально, бегать легко, в умеренном и быстром темпе под музыку. Педагог улучшает качество исполнения танцевальных движений: притопывания попеременно двумя ногами и одной ногой. Развивает у детей умение кружиться в парах, выполнять прямой галоп, двигаться под музыку ритмично и согласно темпу и характеру музыкального произведения с предметами, игрушками и без них. Педагог способствует у детей развитию навыков выразительной и эмоциональной передачи игровых и сказочных образов: идет медведь, крадется кошка, бегают мышата, скачет зайка, ходит петушок, клюют зернышки цыплята, летают птички и так далее;

Педагог активизирует танцевально-игровое творчество детей; поддерживает у детей самостоятельность в выполнении танцевальных движений под плясовые мелодии; учит детей точности выполнения движений, передающих характер изображаемых животных;

Педагог поощряет детей в использовании песен, музыкально-ритмических движений, музыкальных игр в повседневной жизни и различных видах досуговой деятельности (праздниках, развлечениях и других видах досуговой деятельности);

Игра на детских музыкальных инструментах: педагог знакомит детей с некоторыми детскими музыкальными инструментами: дудочкой, металлофоном, колокольчиком, бубном, погремушкой, барабаном, а также их звучанием; учит детей подыгрывать на детских ударных музыкальных инструментах. Формирует умение у детей сравнивать разные по звучанию детские музыкальные инструменты (предметы) в процессе манипулирования, звукоизвлечения; поощряет детей в самостоятельном экспериментировании со звуками в разных видах деятельности, исследовании качества музыкального звука: высоты, длительности, тембра.

#### *5) Театрализованная деятельность.*

Педагог формирует у детей интерес к театрализованной деятельности, знакомит детей с различными видами театра (настольный, плоскостной, театр игрушек) и умением использовать их в самостоятельной игровой деятельности. Учит передавать песенные, танцевальные характеристики персонажей (ласковая кошечка, мишка косолапый, маленькая птичка и так далее). Формирует умение использовать в игре различные шапочки, воротники, атрибуты. Педагог поощряет участие детей в играх-драматизациях, формирует умение следить за сюжетом.

#### *б) Культурно-досуговая деятельность.*

Педагог организует культурно-досуговую деятельность детей по интересам, обеспечивая эмоциональное благополучие и отдых.

Педагог учит детей организовывать свободное время с пользой. Развивает умение проявлять интерес к различным видам досуговой деятельности (рассматривание иллюстраций, рисование, пение и так далее), создает атмосферу эмоционального благополучия. Побуждает к участию в развлечениях (играх-забавах, музыкальных рассказах, просмотрах настольного театра и так далее). Формирует желание участвовать в праздниках. Педагог знакомит с культурой поведения в ходе праздничных мероприятий

### **От 4 лет до 5 лет (в соответствии с ФОП ДО п.21.5)**

В области художественно-эстетического развития основными задачами образовательной деятельности являются:

#### *1) приобщение к искусству:*

продолжать развивать у детей художественное и эстетическое восприятие в процессе ознакомления с произведениями разных видов искусства; развивать воображение, художественный вкус;

формировать у детей умение сравнивать произведения различных видов искусства;

развивать отзывчивость и эстетическое сопереживание на красоту окружающей действительности;

развивать у детей интерес к искусству как виду творческой деятельности человека;

познакомить детей с видами и жанрами искусства, историей его возникновения, средствами выразительности разных видов искусства;

формировать понимание красоты произведений искусства, потребность общения с искусством;

формировать у детей интерес к детским выставкам, спектаклям; желание посещать театр, музей и тому подобное;

приобщать детей к лучшим образцам отечественного и мирового искусства, воспитывать патриотизм и чувства гордости за свою страну, край в процессе ознакомления с различными видами искусства;

#### 2) *изобразительная деятельность:*

продолжать развивать интерес детей и положительный отклик к различным видам изобразительной деятельности;

продолжать у детей развивать эстетическое восприятие, образные представления, воображение, эстетические чувства, художественно-творческие способности;

развивать у детей художественное восприятие, умение последовательно внимательно рассматривать произведения искусства и предметы окружающего мира; соотносить увиденное с собственным опытом;

продолжать формировать у детей умение рассматривать и обследовать предметы, в том числе с помощью рук;

обогащать представления детей об изобразительном искусстве (иллюстрации к произведениям детской литературы, репродукции произведений живописи, народное декоративное искусство, скульптура малых форм и другое) как основе развития творчества;

формировать у детей умение выделять и использовать средства выразительности в рисовании, лепке, аппликации;

продолжать формировать у детей умение создавать коллективные произведения в рисовании, лепке, аппликации;

закреплять у детей умение сохранять правильную позу при рисовании: не горбиться, не наклоняться низко над столом, к мольберту; сидеть свободно, не напрягаясь;

приучать детей быть аккуратными: сохранять свое рабочее место в порядке, по окончании работы убирать все со стола;

поощрять детей воплощать в художественной форме свои представления, переживания, чувства, мысли; поддерживать личностное творческое начало в процессе восприятия прекрасного и собственной изобразительной деятельности;

развивать художественно-творческие способности у детей в различных видах изобразительной деятельности;

создавать условия для самостоятельного художественного творчества детей; воспитывать у детей желание проявлять дружелюбие при оценке работ других детей;

#### 3) *конструктивная деятельность:*

продолжать развивать у детей способность различать и называть строительные детали (куб, пластина, кирпичик, брусок); использовать их с учётом конструктивных свойств (устойчивость, форма, величина);

формировать умение у детей сооружать постройки из крупного и мелкого строительного материала;

обучать конструированию из бумаги;

приобщать детей к изготовлению поделок из природного материала.

#### 4) *музыкальная деятельность:*

продолжать развивать у детей интерес к музыке, желание её слушать, вызывать эмоциональную отзывчивость при восприятии музыкальных произведений;

обогащать музыкальные впечатления детей, способствовать дальнейшему развитию основ музыкальной культуры;

воспитывать слушательскую культуру детей; развивать музыкальность детей;

воспитывать интерес и любовь к высокохудожественной музыке; продолжать формировать умение у детей различать средства выразительности в музыке, различать звуки по высоте;

поддерживать у детей интерес к пению;

способствовать освоению элементов танца и ритмопластики для создания музыкальных двигательных образов в играх, драматизациях, инсценировании;

способствовать освоению детьми приемов игры на детских музыкальных инструментах;

поощрять желание детей самостоятельно заниматься музыкальной деятельностью;

5) *театрализованная деятельность:*

продолжать развивать интерес детей к театрализованной деятельности; формировать опыт социальных навыков поведения, создавать условия для развития творческой активности детей;

учить элементам художественно-образных выразительных средств (интонация, мимика, пантомимика);

активизировать словарь детей, совершенствовать звуковую культуру речи, интонационный строй, диалогическую речь;

познакомить детей с различными видами театра (кукольный, музыкальный, детский, театр зверей и другое);

формировать у детей простейшие образно-выразительные умения, имитировать характерные движения сказочных животных;

развивать эстетический вкус, воспитывать чувство прекрасного, побуждать нравственно-эстетические и эмоциональные переживания;

побуждать интерес творческим проявлениям в игре и игровому общению со сверстниками.

б) *культурно-досуговая деятельность:*

развивать умение организовывать свободное время с пользой; поощрять желание заниматься интересной самостоятельной деятельностью, отмечать красоту окружающего мира (кружение снежинок, пение птиц, шелест деревьев и прочее) и передавать это в различных видах деятельности (изобразительной, словесной, музыкальной);

развивать интерес к развлечениям, знакомящим с культурой и традициями народов страны;

осуществлять патриотическое и нравственное воспитание, приобщать к художественной культуре, эстетико-эмоциональному творчеству;

приобщать к праздничной культуре, развивать желание принимать участие в праздниках (календарных, государственных, народных);

формировать чувства причастности к событиям, происходящим в стране;

развивать индивидуальные творческие способности и художественные наклонности ребёнка;

вовлекать детей в процесс подготовки разных видов развлечений; формировать желание участвовать в кукольном спектакле, музыкальных и литературных композициях, концертах.

### **Содержание образовательной деятельности.**

1) *Приобщение к искусству.*

Педагог продолжает приобщать детей к восприятию искусства, развивать интерес к нему; поощряет выражение эстетических чувств, проявление эмоций при рассматривании предметов народного и декоративно-прикладного искусства, прослушивании произведений музыкального фольклора; знакомит детей с творческими профессиями (артист, художник, композитор, писатель); педагог, в процессе ознакомления детей с различными видами искусства, воспитывает патриотизм и чувства гордости за свою страну, края.

Педагог учит узнавать и называть предметы и явления природы, окружающей действительности в художественных образах (литература, музыка, изобразительное искусство); развивает у детей умение различать жанры и виды искусства: стихи, проза, загадки (литература), песни, танцы (музыка), картина (репродукция), скульптура (изобразительное искусство), здание и сооружение (архитектура); учит детей выделять и называть основные средства выразительности (цвет, форма, величина, ритм, движение, жест, звук) и создавать свои художественные образы в изобразительной, музыкальной, конструктивной деятельности.

Педагог знакомит детей с жанрами живописи (натюрморт, пейзаж, портрет), с разными по художественному образу и настроению произведениями; знакомит детей со средствами выразительности живописи (цвет, линия, композиция); многообразием цветов и оттенков, форм, фактуры в предметах и явлениях окружающего мира.

Педагог знакомит детей со скульптурой, способами создания скульптуры (пластика, высекание), средствами выразительности (объемность, статика и движение, материал); особенностями её содержания - отображение животных (анималистика), портреты человека и бытовые сценки.

Педагог знакомит детей с архитектурой; формирует представления о том, что дома, в которых они живут (ДОО, общеобразовательная организация, другие здания) - это архитектурные сооружения; учит видеть, что дома бывают разные по форме, высоте, длине, с разными окнами, с разным количеством этажей, подъездов и так далее; способствует развитию у детей интереса к различным строениям, расположенным вокруг ДОО (дома, в которых живут ребёнок и его друзья, общеобразовательная организация, кинотеатр); привлекает внимание детей к сходству и различиям разных зданий, поощряет самостоятельное выделение частей здания, его особенностей; учит детей замечать различия в сходных по форме и строению зданиях (форма и величина входных дверей, окон и других частей); педагог поощряет стремление детей изображать в рисунках, аппликации реальные и сказочные строения.

Педагог организывает посещение музея (совместно с родителями (законными представителями)), рассказывает о назначении музея; развивает у детей интерес к посещению кукольного театра, выставок.

Педагог закрепляет знания детей о книге, книжной иллюстрации; знакомит детей с библиотекой как центром хранения книг, созданных писателями и поэтами.

Педагог знакомит детей с произведениями народного искусства (потешки, сказки, загадки, песни, хороводы, заклички, изделия народного декоративно-прикладного искусства).

Педагог поощряет проявление детских предпочтений: выбор детьми любимых песен, иллюстраций, предметов народных промыслов, пояснение детьми выбора; воспитывает у детей бережное отношение к произведениям искусства.

## *2) Изобразительная деятельность.*

### Рисование:

Педагог продолжает формировать у детей умение рисовать отдельные предметы и создавать сюжетные композиции, повторяя изображение одних и тех же предметов (неваляшки гуляют, деревья на нашем участке зимой, цыплята гуляют по травке) и добавляя к ним другие (солнышко, падающий снег и так далее); формирует и закрепляет у детей представления о форме предметов (круглая, овальная, квадратная, прямоугольная, треугольная), величине, расположении частей; педагог помогает детям при передаче сюжета располагать изображения на всем листе в соответствии с содержанием действия и включенными в действие объектами; направляет внимание детей на передачу соотношения предметов по величине: дерево высокое, куст ниже дерева, цветы ниже куста; продолжает закреплять и обогащать представления детей о цветах и оттенках окружающих предметов и объектов природы; педагог формирует у детей умение к уже известным цветам и оттенкам добавить новые (коричневый, оранжевый, светло-зеленый); формирует у детей представление о том, как можно получить эти цвета; учит детей смешивать краски для получения нужных цветов и оттенков; развивает у детей желание использовать в рисовании, аппликации разнообразные цвета, обращает внимание детей на многоцветие окружающего мира; педагог закрепляет у детей умение правильно держать карандаш, кисть, фломастер, цветной мелок; использовать их при создании изображения; учит детей закрашивать рисунки кистью, карандашом, проводя линии и штрихи только в одном направлении (сверху вниз или слева направо); ритмично наносить мазки, штрихи по всей форме, не выходя за пределы контура; проводить широкие линии всей кистью, а узкие линии и точки - концом ворса кисти; закрепляет у детей умение чисто промывать кисть перед использованием краски другого цвета; к концу года педагог формирует у детей умение получать светлые и темные оттенки цвета, изменяя нажим на карандаш; формирует у детей умение правильно передавать расположение частей при рисовании сложных предметов (кукла, зайчик и другие) и соотносить их по величине.

Народное декоративно-прикладное искусство: педагог продолжает у детей формировать умение создавать декоративные композиции по мотивам дымковских, филимоновских узоров. Учит детей использовать дымковские и филимоновские изделия для развития эстетического восприятия прекрасного и в качестве образцов для создания узоров в стиле этих росписей (для росписи могут использоваться вылепленные детьми игрушки и силуэты игрушек, вырезанные из бумаги). Педагог знакомит детей с Городецкими изделиями. Учит детей выделять элементы городецкой росписи (бутоны, купавки, розаны, листья); видеть и называть цвета, используемые в росписи.

### Лепка:

Педагог продолжает развивать интерес детей к лепке; совершенствует у детей умение лепить из глины (из пластилина, пластической массы). Закрепляет у детей приемы лепки, освоенные в предыдущих группах; учит детей прищипыванию с легким оттягиванием всех краев сплюснутого шара, вытягиванию отдельных частей из целого куска, прищипыванию мелких деталей (ушки у котенка, клюв у птички). Педагог учит детей сглаживать пальцами поверхность вылепленного предмета, фигурки. Учит детей приемам вдавливания середины шара, цилиндра для получения полый

формы. Знакомит с приемами использования стеки. Поощряет стремление украшать вылепленные изделия узором при помощи стеки. Педагог закрепляет у детей приемы аккуратной лепки.

#### Аппликация:

Педагог развивает у детей интерес к аппликации, усложняя её содержание и расширяя возможности создания разнообразных изображений. Формирует у детей умение правильно держать ножницы и пользоваться ими. Обучает детей вырезыванию, начиная с формирования навыка разрезания по прямой сначала коротких, а затем длинных полос. Учит детей составлять из полос изображения разных предметов (забор, скамейка, лесенка, дерево, кустик и другое). Учит детей вырезать круглые формы из квадрата и овальные из прямоугольника путем скругления углов; использовать этот прием для изображения в аппликации овощей, фруктов, ягод, цветов и тому подобное. Педагог продолжает расширять количество изображаемых в аппликации предметов (птицы, животные, цветы, насекомые, дома, как реальные, так и воображаемые) из готовых форм. Учит детей преобразовывать эти формы, разрезая их на две или четыре части (круг - на полукруги, четверти; квадрат - на треугольники и так далее). Закрепляет у детей навыки аккуратного вырезывания и наклеивания. Педагог поощряет проявление активности и творчества.

#### *3) Конструктивная деятельность.*

Педагог продолжает развивать у детей способность различать и называть строительные детали (куб, пластина, кирпичик, брусок); учит использовать их с учётом конструктивных свойств (устойчивость, форма, величина).

Педагог развивает у детей умение устанавливать ассоциативные связи, предлагая вспомнить, какие похожие сооружения дети видели. Учит анализировать образец постройки: выделять основные части, различать и соотносить их по величине и форме, устанавливать пространственное расположение этих частей относительно друг друга (в домах - стены, вверху - перекрытие, крыша; в автомобиле - кабина, кузов и так далее).

Педагог побуждает детей создавать постройки разной конструктивной сложности (гараж для нескольких автомашин, дом в 2-3 этажа, широкий мост для проезда автомобилей или поездов, идущих в двух направлениях и другое). Развивает у детей умение использовать в сюжетно-ролевой игре постройки из строительного материала. Учит детей самостоятельно измерять постройки (по высоте, длине и ширине), соблюдать заданный педагогом принцип конструкции (построй такой же домик, но высокий). Учит детей сооружать постройки из крупного и мелкого строительного материала, использовать детали разного цвета для создания и украшения построек.

Педагог учит детей договариваться о том, что они будут строить, распределять между собой материал, согласовывать действия и совместными усилиями достигать результат.

Педагог обучает детей конструированию из бумаги: сгибать прямоугольный лист бумаги пополам, совмещая стороны и углы (альбом, флажки для украшения участка, поздравительная открытка), приклеивать к основной форме детали (к дому - окна, двери, трубу; к автобусу - колеса; к стулу - спинку). Приобщает детей к изготовлению поделок из природного материала: коры, веток, листьев, шишек, каштанов, ореховой скорлупы, соломы (лодочки, ёжики и так далее). Учит детей использовать для закрепления частей клей, пластилин; применять в поделках катушки, коробки разной величины и другие предметы.

#### *4) Музыкальная деятельность.*

Слушание: педагог формирует навыки культуры слушания музыки (не отвлекаться, дослушивать произведение до конца); педагог знакомит детей с биографиями и творчеством русских и зарубежных композиторов, о истории создания оркестра, о истории развития музыки, о музыкальных инструментах; учит детей чувствовать характер музыки, узнавать знакомые произведения, высказывать свои впечатления о прослушанном; учит детей замечать выразительные средства музыкального произведения: тихо, громко, медленно, быстро; развивает у детей способность различать звуки по высоте (высокий, низкий в пределах сексты, септумы); педагог учит детей выражать полученные впечатления с помощью слова, движения, пантомимы.

Пение: педагог учит детей выразительному пению, формирует умение петь протяжно, подвижно, согласованно (в пределах ре - си первой октавы); развивает у детей умение брать дыхание между короткими музыкальными фразами; формирует у детей умение петь мелодию чисто, смягчать концы фраз, четко произносить слова, петь выразительно, передавая характер музыки; учит детей петь с инструментальным сопровождением и без него (с помощью педагога).

Песенное творчество: педагог учит детей самостоятельно сочинять мелодию колыбельной песни и отвечать на музыкальные вопросы («Как тебя зовут?», «Что ты хочешь, кошечка?», «Где ты?»); формирует у детей умение импровизировать мелодии на заданный текст.

Музыкально-ритмические движения: педагог продолжает формировать у детей навык ритмичного движения в соответствии с характером музыки; учит детей самостоятельно менять движения в соответствии с двух- и трехчастной формой музыки; совершенствует танцевальные движения детей: прямой галоп, пружинка, кружение по одному и в парах; учит детей двигаться в парах по кругу в танцах и хороводах, ставить ногу на носок и на пятку, ритмично хлопать в ладоши, выполнять простейшие перестроения (из круга врассыпную и обратно), подскоки; продолжает совершенствовать у детей навыки основных движений (ходьба: «торжественная», спокойная, «таинственная»; бег: легкий, стремительный).

Развитие танцевально-игрового творчества: педагог способствует у детей развитию эмоционально-образного исполнения музыкально-игровых упражнений (кружатся листочки, падают снежинки) и сценок, используя мимику и пантомиму (зайка веселый и грустный, хитрая лисичка, сердитый волк и так далее); учит детей инсценированию песен и постановке небольших музыкальных спектаклей.

Игра на детских музыкальных инструментах: педагог формирует у детей умение подыгрывать простейшие мелодии на деревянных ложках, погремушках, барабане, металлофоне; способствует реализации музыкальных способностей ребёнка в повседневной жизни и различных видах досуговой деятельности (праздники, развлечения и другое).

#### *5) Театрализованная деятельность.*

Педагог продолжает развивать и поддерживать интерес детей к театрализованной игре путем приобретения более сложных игровых умений и навыков (способность передавать художественный образ, следить за развитием и взаимодействием персонажей). Организует с детьми игровые этюды для развития восприятия, воображения, внимания, мышления. Педагог учит детей разыгрывать простые представления на основе знакомого литературного и сказочного сюжета; использовать для воплощения образа известные выразительные средства (интонацию, мимику, жест). Учит чувствовать и понимать эмоциональное состояние героя, вступать в ролевое взаимодействие с другими персонажами. Развивает навык режиссерской игры, создавая для этого специальные условия (место, материалы, атрибуты). Побуждает детей использовать в театрализованных играх образные игрушки и различные виды театра (бибабо, настольный, плоскостной). Педагог формирует у детей умение использовать в театрализованных играх образные игрушки, самостоятельно вылепленные фигурки из глины, пластмассы, пластилина. Поощряет проявление инициативы и самостоятельности в выборе роли, сюжета, средств перевоплощения; предоставляет возможность для экспериментирования при создании одного и того же образа. Учит чувствовать и понимать эмоциональное состояние героя, вступать в ролевое взаимодействие с другими персонажами. Способствует разностороннему развитию детей в театрализованной деятельности путем прослеживания количества и характера исполняемых каждым ребёнком ролей. Педагог продолжает использовать возможности педагогического театра (взрослых) для накопления эмоционально-чувственного опыта, понимания детьми комплекса выразительных средств, применяемых в спектакле.

#### *б) Культурно-досуговая деятельность.*

Педагог развивает умение детей организовывать свой досуг с пользой. Осуществляет патриотическое и нравственное воспитание, приобщает к художественной культуре, эстетико-эмоциональному творчеству. Побуждает к самостоятельной организации выбранного вида деятельности (художественной, познавательной, музыкальной и другое). Вовлекает детей в процесс подготовки к развлечениям (концерт, кукольный спектакль, вечер загадок и прочее). Знакомит с традициями и культурой народов страны, воспитывает чувство гордости за свою страну (населенный пункт). Приобщает к праздничной культуре, развивает желание принимать участие в праздниках (календарных, государственных, народных). Развивает творческие способности. Активизирует желание посещать творческие объединения дополнительного образования. Педагог развивает индивидуальные творческие способности и художественные наклонности детей. Педагог привлекает детей к процессу подготовки разных видов развлечений; формирует желание участвовать в кукольном спектакле, музыкальных и литературных композициях, концертах. В процессе организации и проведения развлечений педагог заботится о формировании потребности заниматься интересным и содержательным делом.

### **От 5 лет до 6 лет (в соответствии с ФОП ДО п.21.6)**

В области художественно-эстетического развития основными задачами образовательной деятельности являются:

#### *1) приобщение к искусству:*

продолжать развивать эстетическое восприятие, эстетические чувства, эмоции, эстетический вкус, интерес к искусству; умение наблюдать и оценивать прекрасное в окружающей действительности, природе;

развивать эмоциональный отклик на проявления красоты в окружающем мире, произведения искусства и собственных творческих работах; способствовать освоению эстетических оценок, суждений;

формировать духовно-нравственные качества, в процессе ознакомления с различными видами искусства духовно-нравственного содержания; формировать бережное отношение к произведениям искусства; активизировать проявление эстетического отношения к окружающему миру (искусству, природе, предметам быта, игрушкам, социальным явлениям);

развивать эстетические интересы, эстетические предпочтения, желание познавать искусство и осваивать изобразительную и музыкальную деятельность;

продолжать развивать у детей стремление к познанию культурных традиций своего народа через творческую деятельность;

продолжать формировать умение выделять, называть, группировать произведения по видам искусства (литература, музыка, изобразительное искусство, архитектура, балет, театр, цирк, фотография);

продолжать знакомить детей с жанрами изобразительного и музыкального искусства; продолжать знакомить детей с архитектурой;

расширять представления детей о народном искусстве, музыкальном фольклоре, художественных промыслах; развивать интерес к участию в фольклорных праздниках;

продолжать формировать умение выделять и использовать в своей изобразительной, музыкальной, театрализованной деятельности средства выразительности разных видов искусства, знать и называть материалы для разных видов художественной деятельности;

уметь называть вид художественной деятельности, профессию и людей, которые работают в том или ином виде искусства;

поддерживать личностные проявления детей в процессе освоения искусства и собственной творческой деятельности: самостоятельность, инициативность, индивидуальность, творчество.

организовать посещение выставки, театра, музея, цирка;

## 2) *изобразительная деятельность:*

продолжать развивать интерес детей к изобразительной деятельности;

развивать художественно-творческих способностей в продуктивных видах детской деятельности;

обогащать у детей сенсорный опыт, развивая органы восприятия: зрение, слух, обоняние, осязание, вкус;

закреплять у детей знания об основных формах предметов и объектов природы;

развивать у детей эстетическое восприятие, желание созерцать красоту окружающего мира;

в процессе восприятия предметов и явлений развивать у детей мыслительные операции: анализ, сравнение, уподобление (на что похоже), установление сходства и различия предметов и их частей, выделение общего и единичного, характерных признаков, обобщение;

формировать умение у детей передавать в изображении не только основные свойства предметов (форма, величина, цвет), но и характерные детали, соотношение предметов и их частей по величине, высоте, расположению относительно друг друга;

совершенствовать у детей изобразительные навыки и умения, формировать художественно-творческие способности;

развивать у детей чувство формы, цвета, пропорций;

поддерживать у детей стремление самостоятельно сочетать знакомые техники, помогать осваивать новые, по собственной инициативе объединять разные способы изображения;

обогащать содержание изобразительной деятельности в соответствии с задачами познавательного и социального развития детей;

инициировать выбор сюжетов о семье, жизни в ДОО, а также о бытовых, общественных и природных явлениях (воскресный день в семье, группа на прогулке, профессии близких взрослых, любимые праздники, средства связи в их атрибутом воплощении, ферма, зоопарк, лес, луг, аквариум, герои и эпизоды из любимых сказок и мультфильмов);

продолжать знакомить детей с народным декоративно-прикладным искусством (Городецкая роспись, Полховско-майданская роспись, Гжельская роспись), расширять представления о народных игрушках (городецкая игрушка, богородская игрушка, матрешка, бирюльки);



развивать декоративное творчество детей (в том числе коллективное); поощрять детей воплощать в художественной форме свои представления, переживания, чувства, мысли; поддерживать личностное творческое начало;

формировать у детей умение организовывать свое рабочее место, готовить все необходимое для занятий; работать аккуратно, экономно расходовать материалы, сохранять рабочее место в чистоте, по окончании работы приводить его в порядок;

3) *конструктивная деятельность:*

продолжать развивать умение детей устанавливать связь между создаваемыми постройками и тем, что они видят в окружающей жизни; создавать разнообразные постройки и конструкции;

поощрять у детей самостоятельность, творчество, инициативу, дружелюбие;

4) *музыкальная деятельность:*

продолжать формировать у детей эстетическое восприятие музыки, умение различать жанры музыкальных произведений (песня, танец, марш);

развивать у детей музыкальную память, умение различать на слух звуки по высоте, музыкальные инструменты;

формировать у детей музыкальную культуру на основе знакомства с классической, народной и современной музыкой; накапливать представления о жизни и творчестве композиторов;

продолжать развивать у детей интерес и любовь к музыке, музыкальную отзывчивость на нее;

продолжать развивать у детей музыкальные способности детей: звуковысотный, ритмический, тембровый, динамический слух;

развивать у детей умение творческой интерпретации музыки разными средствами художественной выразительности;

способствовать дальнейшему развитию у детей навыков пения, движений под музыку, игры и импровизации мелодий на детских музыкальных инструментах; творческой активности детей;

развивать у детей умение сотрудничества в коллективной музыкальной деятельности;

5) *театрализованная деятельность:*

знакомить детей с различными видами театрального искусства (кукольный театр, балет, опера и прочее);

знакомить детей с театральной терминологией (акт, актер, антракт, кулисы и так далее);

развивать интерес к сценическому искусству;

создавать атмосферу творческого выбора и инициативы для каждого ребёнка; развивать личностные качества (коммуникативные навыки, партнерские взаимоотношения);

воспитывать доброжелательность и контактность в отношениях со сверстниками;

развивать навыки действий с воображаемыми предметами; способствовать развитию навыков передачи образа различными способами (речь, мимика, жест, пантомима и прочее);

создавать условия для показа результатов творческой деятельности, поддерживать инициативу изготовления декораций, элементов костюмов и атрибутов;

б) *культурно-досуговая деятельность:*

развивать желание организовывать свободное время с интересом и пользой. Формировать основы досуговой культуры во время игр, творчества, прогулки и прочее;

создавать условия для проявления культурных потребностей и интересов, а также их использования в организации своего досуга;

формировать понятия праздничный и будний день, понимать их различия;

знакомить с историей возникновения праздников, воспитывать бережное отношение к народным праздничным традициям и обычаям;

развивать интерес к участию в праздничных программах и вызывать желание принимать участие в подготовке помещений к ним (украшение флажками, гирляндами, цветами и прочее);

формировать внимание и отзывчивость к окружающим людям во время праздничных мероприятий (поздравлять, приглашать на праздник, готовить подарки и прочее);

воспитывать интерес к народной культуре, продолжать знакомить с традициями народов страны; воспитывать интерес и желание участвовать в народных праздниках и развлечениях;

поддерживать интерес к участию в творческих объединениях дополнительного образования в ДОО и вне её.

### **Содержание образовательной деятельности.**

1) *Приобщение к искусству.*

Педагог продолжает формировать у детей интерес к музыке, живописи, народному искусству, воспитывать бережное отношение к произведениям искусства. Развивает у детей эстетические чувства, эмоции, эстетический вкус, эстетическое восприятие произведений искусства, формирует

умение выделять их выразительные средства. Учит соотносить художественный образ и средства выразительности, характеризующие его в разных видах искусства, подбирать материал и пособия для самостоятельной художественной деятельности. Формирует у детей умение выделять, называть, группировать произведения по видам искусства: литература, музыка, изобразительное искусство, архитектура, театр, цирк.

Педагог продолжает развивать у детей стремление к познанию культурных традиций через творческую деятельность (изобразительную, музыкальную, театрализованную, культурно-досуговую).

Педагог формирует духовно-нравственные качества в процессе ознакомления с различными видами искусства духовно-нравственного содержания;

Педагог продолжает знакомить детей (без запоминания) с видами изобразительного искусства: графика, декоративно-прикладное искусство, живопись, скульптура, фотоискусство. Педагог продолжает знакомить детей с основными жанрами изобразительного искусства: натюрморт, пейзаж, портрет. Формирует у детей умение выделять и использовать в своей изобразительной, музыкальной, театрализованной деятельности средства выразительности разных видов искусства, называть материалы для разных видов художественной деятельности.

Педагог знакомит детей с произведениями живописи (И.И. Шишкин, И.И. Левитан, В.А. Серов, И.Э. Грабарь, П.П. Кончаловский и другими), изображением родной природы в картинах художников. Расширяет представления о графике (ее выразительных средствах). Знакомит с творчеством художников-иллюстраторов детских книг (Ю.А. Васнецов, Е.М. Рачев, Е.И. Чарушин, И.Я. Билибин и другие). Знакомит с творчеством русских и зарубежных композиторов, а также детских композиторов-песенников (И.С. Бах, В.А. Моцарт, П.И. Чайковский, М.И. Глинка, С.С. Прокофьев, В.Я. Шаинский и другими).

Педагог продолжает знакомить детей с архитектурой. Закрепляет у детей знания о том, что существуют различные по назначению здания: жилые дома, магазины, театры, кинотеатры и другое. Обращает внимание детей на сходства и различия архитектурных сооружений одинакового назначения: форма, пропорции (высота, длина, украшения - декор и так далее). Подводит детей к пониманию зависимости конструкции здания от его назначения: жилой дом, театр, храм и так далее. Развивает у детей наблюдательность, учит внимательно рассматривать здания, замечать их характерные особенности, разнообразие пропорций, конструкций, украшающих деталей. При чтении литературных произведений, сказок обращает внимание детей на описание сказочных домиков (теремок, рукавичка, избушка на курьих ножках), дворцов.

Расширяет представления детей о народном искусстве, фольклоре, музыке и художественных промыслах. Педагог знакомит детей с видами и жанрами фольклора. Поощряет участие детей в фольклорных развлечениях и праздниках.

Педагог поощряет активное участие детей в художественной деятельности как по собственному желанию, так и под руководством взрослых.

Педагог расширяет представления детей о творческих профессиях, их значении, особенностях: художник, композитор, музыкант, актер, артист балета и другие. Педагог закрепляет и расширяет знания детей о телевидении, музеях, театре, цирке, кино, библиотеке; формирует желание посещать их.

## *2) Изобразительная деятельность.*

### Рисование

Педагог продолжает развивать интерес детей к изобразительной деятельности. Выявляет задатки у детей и развивает на их основе художественно-творческие способности в продуктивных видах детской деятельности. Педагог обогащает сенсорный опыт детей; закрепляет знания об основных формах предметов и объектов природы. Развивает у детей эстетическое восприятие, учит созерцать красоту окружающего мира. Развивает у детей способность наблюдать, всматриваться (вслушиваться) в явления и объекты природы, замечать их изменения (например, как изменяются форма и цвет медленно плывущих облаков, как постепенно раскрывается утром и закрывается вечером венчик цветка, как изменяется освещение предметов на солнце и в тени). В процессе восприятия предметов и явлений развивает у детей мыслительные операции: анализ, сравнение, уподобление (на что похоже), установление сходства и различия предметов и их частей, выделение общего и единичного, характерных признаков, обобщения. Развивает у детей чувство формы, цвета, пропорций, учит передавать в изображении основные свойства предметов (форма, величина, цвет), характерные детали, соотношение предметов и их частей по величине, высоте, расположению относительно друг друга. Педагог продолжает совершенствовать умение детей рассматривать работы (рисунки, лепку,

аппликации), радоваться достигнутому результату, замечать и выделять выразительные решения изображений.

**Предметное рисование:** педагог продолжает совершенствовать у детей умение передавать в рисунке образы предметов, объектов, персонажей сказок, литературных произведений. Обращает внимание детей на отличия предметов по форме, величине, пропорциям частей; побуждает их передавать эти отличия в рисунках. Учит передавать положение предметов в пространстве на листе бумаги, обращает внимание детей на то, что предметы могут по-разному располагаться на плоскости (стоять, лежать, менять положение: живые существа могут двигаться, менять позы, дерево в ветреный день - наклоняться и так далее). Учит детей передавать движения фигур. Способствует у детей овладению композиционным умениям: учит располагать предмет на листе с учётом его пропорций (если предмет вытянут в высоту, располагать его на листе по вертикали; если он вытянут в ширину, например, не очень высокий, но длинный дом, располагать его по горизонтали). Закрепляет у детей способы и приемы рисования различными изобразительными материалами (цветные карандаши, гуашь, акварель, цветные мелки, пастель, сангина, угольный карандаш, фломастеры, разнообразные кисти и тому подобное). Выбатывает у детей навыки рисования контура предмета простым карандашом с легким нажимом на него, чтобы при последующем закрашивании изображения не оставалось жестких, грубых линий, пачкающих рисунок.

Педагог учит детей рисовать акварелью в соответствии с её спецификой (прозрачностью и легкостью цвета, плавностью перехода одного цвета в другой). Учит рисовать кистью разными способами: широкие линии - всем ворсом, тонкие - концом кисти; наносить мазки, прикладывая кисть всем ворсом к бумаге, рисовать концом кисти мелкие пятнышки. Педагог закрепляет знания детей об уже известных цветах, знакомит с новыми цветами (фиолетовый) и оттенками (голубой, розовый, темно-зеленый, сиреневый), развивать чувство цвета. Учит детей смешивать краски для получения новых цветов и оттенков (при рисовании гуашью) и высветлять цвет, добавляя в краску воду (при рисовании акварелью). При рисовании карандашами учит передавать оттенки цвета, регулируя нажим на карандаш. В карандашном исполнении дети могут, регулируя нажим, передать до трех оттенков цвета.

**Сюжетное рисование:** педагог учит детей создавать сюжетные композиции на темы окружающей жизни и на темы литературных произведений («Кого встретил Колобок», «Два жадных медвежонка», «Где обедал воробей?» и другие). Развивает у детей композиционные умения, учит располагать изображения на полосе внизу листа, по всему листу. Обращает внимание детей на соотношение по величине разных предметов в сюжете (дома большие, деревья высокие и низкие; люди меньше домов, но больше растущих на лугу цветов). Педагог учит располагать на рисунке предметы так, чтобы они загораживали друг друга (растущие перед домом деревья и частично его загораживающие и тому подобное).

**Декоративное рисование:** педагог продолжает знакомить детей с изделиями народных промыслов, закрепляет и углубляет знания о дымковской и филимоновской игрушках и их росписи; предлагает создавать изображения по мотивам народной декоративной росписи, знакомит с её цветовым строем и элементами композиции, поощряет детей за разнообразие используемых элементов. Продолжает знакомить детей с городецкой росписью, её цветовым решением, спецификой создания декоративных цветов (как правило, не чистых тонов, а оттенков), учит использовать для украшения оживки. Продолжает знакомить детей с росписью Полхов-Майдана. Педагог включает городецкую и полхов-майданскую роспись в творческую работу детей, помогает осваивать специфику этих видов росписи. Знакомит детей с региональным (местным) декоративным искусством. Учит детей составлять узоры по мотивам городецкой, полхов-майданской, гжельской росписи: знакомит с характерными элементами (бутоны, цветы, листья, травка, усики, завитки, оживки). Педагог учит создавать узоры на листах в форме народного изделия (поднос, солонка, чашка, розетка и другое). Для развития творчества в декоративной деятельности, педагог учит детей использовать декоративные ткани, предоставляя детям бумагу в форме одежды и головных уборов (кокошник, платок, свитер и другое), предметов быта (салфетка, полотенце), учит ритмично располагать узор. Педагог предлагает детям расписывать бумажные силуэты и объемные фигуры.

#### Лепка:

Педагог продолжает знакомить детей с особенностями лепки из глины, пластилина и пластической массы. Развивает у детей умение лепить с натуры и по представлению знакомые предметы (овощи, фрукты, грибы, посуда, игрушки); передавать их характерные особенности. Педагог продолжает формировать умение у детей лепить посуду из целого куска глины и пластилина ленточным способом. Закрепляет у детей умение лепить предметы пластическим, конструктивным и комбинированным способами. Учит сглаживать поверхность формы, делать предметы устойчивыми.

Учит детей передавать в лепке выразительность образа, лепить фигуры человека и животных в движении, объединять небольшие группы предметов в несложные сюжеты (в коллективных композициях): «Курица с цыплятами», «Два жадных медвежонка нашли сыр», «Дети на прогулке» и другие. Формировать у детей умения лепить по представлению героев литературных произведений (Медведь и Колобок, Лиса и Зайчик, Машенька и Медведь и тому подобное). Педагог развивает у детей творчество, инициативу. Продолжает формировать у детей умение лепить мелкие детали; пользуясь стеклой, наносить рисунок чешуек у рыбки, обозначать глаза, шерсть животного, перышки птицы, узор, складки на одежде людей и тому подобное. Продолжает формировать у детей технические умения и навыки работы с разнообразными материалами для лепки; побуждает использовать дополнительные материалы (косточки, зернышки, бусинки и так далее). Педагог закрепляет у детей навыки аккуратной лепки. Закрепляет у детей навык тщательно мыть руки по окончании лепки.

Декоративная лепка: педагог продолжает знакомить детей с особенностями декоративной лепки. Формирует у детей интерес и эстетическое отношение к предметам народного декоративно-прикладного искусства. Учит детей лепить птиц, животных, людей по типу народных игрушек (дымковской, филимоновской, каргопольской и другие). Формирует у детей умение украшать узорами предметы декоративного искусства. Учит детей расписывать изделия гуашью, украшать их наклепками и углубленным рельефом, использовать стеклу. Педагог учит детей обмакивать пальцы в воду, чтобы сгладить неровности вылепленного изображения, когда это необходимо для передачи образа.

#### *Аппликация:*

Педагог закрепляет умение детей создавать изображения (разрезать бумагу на короткие и длинные полоски; вырезать круги из квадратов, овалы из прямоугольников, преобразовывать одни геометрические фигуры в другие: квадрат - в два - четыре треугольника, прямоугольник - в полоски, квадраты или маленькие прямоугольники), создавать из этих фигур изображения разных предметов или декоративные композиции. Учит детей вырезать одинаковые фигуры или их детали из бумаги, сложенной гармошкой, а симметричные изображения - из бумаги, сложенной пополам (стакан, ваза, цветок и другое). С целью создания выразительного образа, педагог учит детей приему обрывания. Побуждает детей создавать предметные и сюжетные композиции, дополнять их деталями, обогащающими изображения. Педагог формирует у детей аккуратное и бережное отношение к материалам.

Прикладное творчество: педагог совершенствует у детей умение работать с бумагой: сгибать лист вчетверо в разных направлениях; работать по готовой выкройке (шапочка, лодочка, домик, кошелек). Закрепляет у детей умение создавать из бумаги объемные фигуры: делить квадратный лист на несколько равных частей, сглаживать сгибы, надрезать по сгибам (домик, корзинка, кубик). Закрепляет умение детей делать игрушки, сувениры из природного материала (шишки, ветки, ягоды) и других материалов (катушки, проволока в цветной обмотке, пустые коробки и другое), прочно соединяя части. Формирует умение самостоятельно создавать игрушки для сюжетно-ролевых игр (флажки, сумочки, шапочки, салфетки и другое); сувениры для родителей (законных представителей), сотрудников ДОО, елочные украшения. Педагог привлекает детей к изготовлению пособий для занятий и самостоятельной деятельности (коробки, счетный материал), ремонту книг, настольно-печатных игр. Закрепляет умение детей экономно и рационально расходовать материалы.

#### *3) Конструктивная деятельность.*

Педагог учит детей выделять основные части и характерные детали конструкций. Помогает детям анализировать сделанные педагогом поделки и постройки; на основе анализа находить конструктивные решения и планировать создание собственной постройки. Знакомит детей с новыми деталями: разнообразными по форме и величине пластинами, брусками, цилиндрами, конусами и другое. Учит детей заменять одни детали другими. Педагог формирует у детей умение создавать различные по величине и конструкции постройки одного и того же объекта. Учит детей строить по рисунку, самостоятельно подбирать необходимый строительный материал. Продолжает развивать у детей умение работать коллективно, объединять свои поделки в соответствии с общим замыслом, договариваться, кто какую часть работы будет выполнять.

#### *4) Музыкальная деятельность.*

Слушание: педагог учит детей различать жанры музыкальных произведений (песня, танец, марш). Совершенствует у детей музыкальную память через узнавание мелодий по отдельным фрагментам произведения (вступление, заключение, музыкальная фраза). Развивает у детей навык различения звуков по высоте в пределах квинты, звучания музыкальных инструментов (клавишно-ударные и струнные: фортепиано, скрипка, виолончель, балалайка). Знакомит с творчеством некоторых композиторов.

Пение: педагог формирует у детей певческие навыки, умение петь легким звуком в диапазоне от «ре» первой октавы до «до» второй октавы, брать дыхание перед началом песни, между музыкальными фразами, произносить отчетливо слова, своевременно начинать и заканчивать песню, эмоционально передавать характер мелодии, петь умеренно, громко и тихо. Способствует развитию у детей навыков сольного пения, с музыкальным сопровождением и без него. Педагог содействует проявлению у детей самостоятельности и творческому исполнению песен разного характера. Развивает у детей песенный музыкальный вкус.

Песенное творчество: педагог учит детей импровизировать мелодию на заданный текст. Учит детей сочинять мелодии различного характера: ласковую колыбельную, задорный или бодрый марш, плавный вальс, веселую плясовую.

Музыкально-ритмические движения: педагог развивает у детей чувство ритма, умение передавать через движения характер музыки, её эмоционально-образное содержание. Учит детей свободно ориентироваться в пространстве, выполнять простейшие перестроения, самостоятельно переходить от умеренного к быстрому или медленному темпу, менять движения в соответствии с музыкальными фразами. Педагог способствует у детей формированию навыков исполнения танцевальных движений (поочередное выбрасывание ног вперед в прыжке; приставной шаг с приседанием, с продвижением вперед, кружение; приседание с выставлением ноги вперед). Знакомит детей с русским хороводом, пляской, а также с танцами других народов. Продолжает развивать у детей навыки инсценирования песен; учит изображать сказочных животных и птиц (лошадка, коза, лиса, медведь, заяц, журавль, ворон и другие) в разных игровых ситуациях.

Музыкально-игровое и танцевальное творчество: педагог развивает у детей танцевальное творчество; помогает придумывать движения к пляскам, танцам, составлять композицию танца, проявляя самостоятельность в творчестве. Учит детей самостоятельно придумывать движения, отражающие содержание песни. Побуждает детей к инсценированию содержания песен, хороводов.

Игра на детских музыкальных инструментах: педагог учит детей исполнять простейшие мелодии на детских музыкальных инструментах; знакомые песенки индивидуально и небольшими группами, соблюдая при этом общую динамику и темп. Развивает творчество детей, побуждает их к активным самостоятельным действиям.

Педагог активизирует использование детьми различных видов музыки в повседневной жизни и различных видах досуговой деятельности для реализации музыкальных способностей ребёнка.

##### *5) Театрализованная деятельность.*

Педагог продолжает знакомить детей с различными видами театрального искусства (кукольный театр, балет, опера и прочее); расширяет представления детей в области театральной терминологии (акт, актер, антракт, кулисы и так далее). Способствует развитию интереса к сценическому искусству, создает атмосферу творческого выбора и инициативы для каждого ребёнка, поддерживает различные творческие группы детей. Развивает личностные качества (коммуникативные навыки, партнёрские взаимоотношения). Способствует развитию навыков передачи образа различными способами (речь, мимика, жест, пантомима и прочее). Создает условия для показа результатов творческой деятельности, поддерживает инициативу изготовления декораций, элементов костюмов и атрибутов.

##### *б) Культурно-досуговая деятельность.*

Педагог развивает желание детей проводить свободное время с интересом и пользой, реализуя собственные творческие потребности (чтение книг, рисование, пение и так далее). Формирует у детей основы праздничной культуры. Знакомит с историей возникновения праздников, учит бережно относиться к народным праздничным традициям и обычаям. Поддерживает желание участвовать в оформлении помещений к празднику. Формирует внимание и отзывчивость ко всем участникам праздничного действия (сверстники, педагоги, гости). Педагог знакомит с русскими народными традициями, а также с обычаями других народов страны. Поощряет желание участвовать в народных праздниках и развлечениях.

#### **От 6 лет до 7 лет (в соответствии с ФОП ДО п.21.7)**

В области художественно-эстетического развития основными задачами образовательной деятельности являются:

##### *1) приобщение к искусству:*

продолжать развивать у детей интерес к искусству, эстетический вкус; формировать у детей предпочтения в области музыкальной, изобразительной, театрализованной деятельности;

воспитывать уважительное отношение и чувство гордости за свою страну, в процессе ознакомления с разными видами искусства;

закреплять знания детей о видах искусства (изобразительное, декоративно-прикладное искусство, музыка, архитектура, театр, танец, кино, цирк);

формировать у детей духовно-нравственные качества и чувства сопричастности к культурному наследию, традициям своего народа в процессе ознакомления с различными видами и жанрами искусства;

формировать чувство патриотизма и гражданственности в процессе ознакомления с различными произведениями музыки, изобразительного искусства гражданственно-патриотического содержания;

формировать гуманное отношение к людям и окружающей природе; формировать духовно-нравственное отношение и чувство сопричастности к культурному наследию своего народа;

закреплять у детей знания об искусстве как виде творческой деятельности людей;

помогать детям различать народное и профессиональное искусство; формировать у детей основы художественной культуры; расширять знания детей об изобразительном искусстве, музыке, театре; расширять знания детей о творчестве известных художников и композиторов; расширять знания детей о творческой деятельности, её особенностях; называть виды художественной деятельности, профессию деятеля искусства;

организовать посещение выставки, театра, музея, цирка (совместно с родителями (законными представителями));

### *2) изобразительная деятельность:*

формировать у детей устойчивый интерес к изобразительной деятельности; развивать художественный вкус, творческое воображение, наблюдательность и любознательность;

обогащать у детей сенсорный опыт, включать в процесс ознакомления с предметами движения рук по предмету;

продолжать развивать у детей образное эстетическое восприятие, образные представления, формировать эстетические суждения; аргументированно и развернуто оценивать изображения, созданные как самим ребёнком, так и его сверстниками, обращая внимание на обязательность доброжелательного и уважительного отношения к работам товарищей;

показывать детям, чем отличаются одни произведения искусства от других как по тематике, так и по средствам выразительности; называть, к каким видам и жанрам изобразительного искусства они относятся, обсуждать их содержание, поощрять индивидуальные оценки детьми этих произведений;

формировать у детей эстетическое отношение к предметам и явлениям окружающего мира, произведениям искусства, к художественно-творческой деятельности;

воспитывать самостоятельность; активно и творчески применять ранее усвоенные способы изображения в рисовании, лепке и аппликации, используя выразительные средства;

создавать условия для свободного, самостоятельного, разнопланового экспериментирования с художественными материалами;

поощрять стремление детей сделать свое произведение красивым, содержательным, выразительным;

поощрять стремление детей делать самостоятельный выбор, помогать другому, уважать и понимать потребности другого человека, бережно относиться к продуктам его труда;

продолжать учить детей рисовать с натуры; развивать аналитические способности, умение сравнивать предметы между собой, выделять особенности каждого предмета; совершенствовать умение изображать предметы, передавая их форму, величину, строение, пропорции, цвет, композицию;

развивать художественно-творческие способности детей в изобразительной деятельности;

продолжать развивать у детей коллективное творчество;

воспитывать у детей стремление действовать согласованно, договариваться о том, кто какую часть работы будет выполнять, как отдельные изображения будут объединяться в общую картину;

формировать у детей умение замечать недостатки своих работ и исправлять их; вносить дополнения для достижения большей выразительности создаваемого образа;

организовывать участие детей в создании индивидуальных творческих работ и тематических композиций к праздничным утренникам и развлечениям, художественных проектах);

### *3) конструктивная деятельность:*

формировать умение у детей видеть конструкцию объекта и анализировать её основные части, их функциональное назначение;

закреплять у детей навыки коллективной работы: умение распределять обязанности, работать в соответствии с общим замыслом, не мешая друг другу; развивать у детей интерес к конструктивной деятельности; знакомить детей с различными видами конструкторов;

знакомить детей с профессиями дизайнера, конструктора, архитектора, строителя и прочее;  
развивать у детей художественно-творческие способности и самостоятельную творческую конструктивную деятельность детей;

4) *музыкальная деятельность:*

воспитывать гражданско-патриотические чувства через изучение Государственного гимна Российской Федерации;

продолжать приобщать детей к музыкальной культуре, воспитывать музыкально-эстетический вкус;

развивать детское музыкально-художественное творчество, реализация самостоятельной творческой деятельности детей; удовлетворение потребности в самовыражении;

развивать у детей музыкальные способности: поэтический и музыкальный слух, чувство ритма, музыкальную память;

продолжать обогащать музыкальные впечатления детей, вызывать яркий эмоциональный отклик при восприятии музыки разного характера;

формирование у детей основы художественно-эстетического восприятия мира, становление эстетического и эмоционально-нравственного отношения к отражению окружающей действительности в музыке;

совершенствовать у детей звуковысотный, ритмический, тембровый и динамический слух; способствовать дальнейшему формированию певческого голоса;

развивать у детей навык движения под музыку; обучать детей игре на детских музыкальных инструментах; знакомить детей с элементарными музыкальными понятиями; формировать у детей умение использовать полученные знания и навыки в быту и на досуге;

5) *театрализованная деятельность:*

продолжать приобщение детей к театральному искусству через знакомство с историей театра, его жанрами, устройством и профессиями;

продолжать знакомить детей с разными видами театрализованной деятельности;

развивать у детей умение создавать по предложенной схеме и словесной инструкции декорации и персонажей из различных материалов (бумага, ткань, бросового материала и прочее);

продолжать развивать у детей умение передавать особенности характера персонажа с помощью мимики, жеста, движения и интонационно-образной речи;

продолжать развивать навыки кукловождения в различных театральных системах (перчаточными, тростевыми, марионеткам и так далее);

формировать умение согласовывать свои действия с партнерами, приучать правильно оценивать действия персонажей в спектакле;

поощрять желание разыгрывать в творческих театральных, режиссерских играх и играх драматизациях сюжетов сказок, литературных произведений, внесение в них изменений и придумывание новых сюжетных линий, введение новых персонажей, действий;

поощрять способность творчески передавать образ в играх драматизациях, спектаклях;

б) *культурно-досуговая деятельность:*

продолжать формировать интерес к полезной деятельности в свободное время (отдых, творчество, самообразование);

развивать желание участвовать в подготовке и участии в развлечениях, соблюдать культуру общения (доброжелательность, отзывчивость, такт, уважение);

расширять представления о праздничной культуре народов России, поддерживать желание использовать полученные ранее знания и навыки в праздничных мероприятиях (календарных, государственных, народных);

воспитывать уважительное отношение к своей стране в ходе предпраздничной подготовки;

формировать чувство удовлетворения от участия в коллективной досуговой деятельности;

поощрять желание детей посещать объединения дополнительного образования различной направленности (танцевальный кружок, хор, изостудия и прочее).

**Содержание образовательной деятельности.**

1) *Приобщение к искусству.*

Педагог продолжает развивать у детей эстетическое восприятие, художественный вкус, эстетическое отношение к окружающему, к искусству и художественной деятельности; умение самостоятельно создавать художественные образы в разных видах деятельности. Поощряет активное

участие детей в художественной деятельности по собственному желанию и под руководством взрослого.

Педагог воспитывает гражданско-патриотические чувства средствами различных видов и жанров искусства.

Педагог продолжает знакомить детей с историей и видами искусства (декоративно-прикладное, изобразительное искусство, литература, музыка, архитектура, театр, танец, кино, цирк); формирует умение различать народное и профессиональное искусство.

Педагог воспитывает интерес к национальным и общечеловеческим ценностям, культурным традициям народа в процессе знакомства с классической и народной музыкой, с шедеврами изобразительного искусства и народным декоративно-прикладным искусством. Воспитывает любовь и бережное отношение к произведениям искусства.

Педагог формирует у детей основы художественной культуры, закрепляет знания об искусстве как виде творческой деятельности людей, организует посещение выставки, театра, музея, цирка (совместно с родителями (законными представителями)).

Педагог расширяет представления детей о творческих профессиях (художник, композитор, артист, танцор, певец, пианист, скрипач, режиссер, директор театра, архитектор и тому подобное).

Педагог формирует представление о значении органов чувств человека для художественной деятельности, формирует умение соотносить органы чувств с видами искусства (музыку слушают, картины рассматривают, стихи читают и слушают и так далее).

Педагог расширяет знания детей об основных видах изобразительного искусства (живопись, графика, скульптура), развивает художественное восприятие, расширяет первичные представления об основных живописных жанрах (портрет, пейзаж, натюрморт, батальная и жанровая живопись). Продолжает знакомить детей с произведениями живописи: И.И. Шишкин, И.И. Левитан, А.К. Саврасов, А.А. Пластов, В.М. Васнецов и другие. Расширять представления о художниках - иллюстраторах детской книги (И.Я. Билибин, Ю.А. Васнецов, В.М. Конашевич, В.В. Лебедев, Т.А. Маврина, Е.И. Чарушин и другие).

Педагог продолжает знакомить детей с творчеством русских композиторов (Н.А. Римский-Корсаков, П.И. Чайковский, М.И. Глинка, А.П. Бородин и другие), зарубежных композиторов (А. Вивальди, Ф. Шуберт, Э. Григ, К. Сен-Санс другие), композиторов-песенников (Г.А. Струве, А.Л. Рыбников, Г.И. Гладков, М.И. Дунаевский и другие).

Педагог обогащает представления детей о скульптуре малых форм, выделяя образные средства выразительности (форму, пропорции, цвет, характерные детали, позы, движения и другое). Продолжает знакомить детей с народным декоративно-прикладным искусством (гжельская, хохломская, жостовская, мезенская роспись), с керамическими изделиями, народными игрушками. Расширяет представления о разнообразии народного искусства, художественных промыслов (различные виды материалов, разные регионы страны и мира). Воспитывает интерес к искусству родного края.

Педагог продолжает знакомить детей с архитектурой, закрепляет и обогащает знания детей о том, что существуют здания различного назначения (жилые дома, магазины, кинотеатры, ДОО, общеобразовательные организации и другое). Развивает умение выделять сходство и различия архитектурных сооружений одинакового назначения. Формирует умение выделять одинаковые части конструкции и особенности деталей. Знакомит детей со спецификой храмовой архитектуры: купол, арки, аркатурный пояс по периметру здания, барабан (круглая часть под куполом) и так далее. Знакомит с архитектурой с опорой на региональные особенности местности, в которой живут дети. Рассказывает детям о том, что, как и в каждом виде искусства, в архитектуре есть памятники, которые известны во всем мире: в России это Кремль, собор Василия Блаженного, Зимний дворец, Исаакиевский собор, Петергоф, памятники Золотого кольца и другие - в каждом городе свои. Развивает умения передавать в художественной деятельности образы архитектурных сооружений, сказочных построек. Поощряет стремление изображать детали построек (наличники, резной подзор по контуру крыши).

Педагог поощряет желание детей посещать выставки, спектакли детского театра, музея, цирка. Педагог развивает у детей умение выражать в речи свои впечатления, высказывать суждения, оценки.

## 2) Изобразительная деятельность.

### Рисование

Предметное рисование: педагог совершенствует у детей умение изображать предметы по памяти и с натуры; развивает наблюдательность, способность замечать характерные особенности предметов и передавать их средствами рисунка (форма, пропорции, расположение на листе бумаги). Педагог совершенствует у детей технику изображения. Продолжает развивать у детей свободу и



одновременно точность движений руки под контролем зрения, их плавность, ритмичность. Педагог расширяет набор материалов, которые дети могут использовать в рисовании (гуашь, акварель, сухая и жирная пастель, сангина, угольный карандаш и другое). Предлагает детям соединять в одном рисунке разные материалы для создания выразительного образа. Учит детей новым способам работы с уже знакомыми материалами (например, рисовать акварелью по сырому слою); разным способам создания фона для изображаемой картины: при рисовании акварелью и гуашью - до создания основного изображения; при рисовании пастелью и цветными карандашами фон может быть подготовлен как в начале, так и по завершении основного изображения. Продолжает формировать у детей умение свободно владеть карандашом при выполнении линейного рисунка, учит детей плавным поворотам руки при рисовании округлых линий, завитков в разном направлении (от веточки и от конца завитка к веточке, вертикально и горизонтально), учит детей осуществлять движение всей рукой при рисовании длинных линий, крупных форм, одними пальцами - при рисовании небольших форм и мелких деталей, коротких линий, штрихов, травки (хохлома), оживок (городец) и тому подобного. Педагог учит детей видеть красоту созданного изображения и в передаче формы, плавности, слитности линий или их тонкости, изящности, ритмичности расположения линий и пятен, равномерности закрашивания рисунка; чувствовать плавные переходы оттенков цвета, получившиеся при равномерном закрашивании и регулировании нажима на карандаш. Развивает у детей представление о разнообразии цветов и оттенков, опираясь на реальную окраску предметов, декоративную роспись, сказочные сюжеты; формирует умение создавать цвета и оттенки. Педагог постепенно подводит детей к обозначению цветов, например, включающих два оттенка (желто-зеленый, серо-голубой) или уподобленных природным (малиновый, персиковый и тому подобное). Обращает их внимание на изменчивость цвета предметов (например, в процессе роста помидоры зеленые, а созревшие - красные). Учит детей замечать изменение цвета в природе в связи с изменением погоды (небо голубое в солнечный день и серое в пасмурный). Развивает цветовое восприятие в целях обогащения колористической гаммы рисунка. Учит детей различать оттенки цветов и передавать их в рисунке, развивает восприятие, способность наблюдать и сравнивать цвета окружающих предметов, явлений (нежно-зеленые, только что появившиеся листочки, бледно-зеленые стебли одуванчиков и их темно-зеленые листья и тому подобное). Развивает у детей художественно-творческие способности в продуктивных видах детской деятельности.

Сюжетное рисование: педагог продолжает формировать умение у детей размещать изображения на листе в соответствии с их реальным расположением (ближе или дальше от рисующего; ближе к нижнему краю листа - передний план или дальше от него - задний план); передавать различия в величине изображаемых предметов (дерево высокое, цветок ниже дерева; воробышек маленький, ворона большая и тому подобное). Формирует у детей умение строить композицию рисунка; передавать движения людей и животных, растений, склоняющихся от ветра. Продолжает формировать у детей умение передавать в рисунках, как сюжеты народных сказок, так и авторских произведений (стихотворений, сказок, рассказов); проявлять самостоятельность в выборе темы, композиционного и цветового решения.

Декоративное рисование: педагог продолжает развивать декоративное творчество детей; умение создавать узоры по мотивам народных росписей, уже знакомых детям и новых (городецкая, гжельская, хохломская, жостовская, мезенская роспись и другое). Учит детей выделять и передавать цветовую гамму народного декоративного искусства определенного вида. Закрепляет умение создавать композиции на листах бумаги разной формы, силуэтах предметов и игрушек; расписывать вылепленные детьми игрушки. Закрепляет у детей умение при составлении декоративной композиции на основе того или иного вида народного искусства использовать характерные для него элементы узора и цветовую гамму.

#### Лепка:

Педагог развивает творчество детей; учит свободно использовать для создания образов предметов, объектов природы, сказочных персонажей разнообразные приемы, усвоенные ранее; умение передавать форму основной части и других частей, их пропорции, позу, характерные особенности изображаемых объектов; обрабатывать поверхность формы движениями пальцев и стекой. Продолжает формировать у детей умение передавать характерные движения человека и животных, создавать выразительные образы (птичка подняла крылышки, приготовилась лететь; козлик скачет, девочка танцует; дети делают гимнастику — коллективная композиция). Учит детей создавать скульптурные группы из двух-трех фигур, развивать чувство композиции, умение передавать пропорции предметов, их соотношение по величине, выразительность поз, движений, деталей.

Декоративная лепка: педагог продолжает развивать у детей навыки декоративной лепки; учит использовать разные способы лепки (налеп, углубленный рельеф), применять стеку. Учит при лепке из глины расписывать пластину, создавать узор стекой; создавать из глины, разноцветного пластилина предметные и сюжетные, индивидуальные и коллективные композиции.

#### Аппликация:

Педагог продолжает формировать умение детей создавать предметные и сюжетные изображения с натуры и по представлению: развивать чувство композиции (красиво располагать фигуры на листе бумаги формата, соответствующего пропорциям изображаемых предметов). Развивает у детей умение составлять узоры и декоративные композиции из геометрических и растительных элементов на листах бумаги разной формы; изображать птиц, животных по замыслу детей и по мотивам народного искусства. Закрепляет приемы вырезания симметричных предметов из бумаги, сложенной вдвое; несколько предметов или их частей из бумаги, сложенной гармошкой. При создании образов педагог поощряет применение детьми разных приемов вырезания, обрывания бумаги, наклеивания изображений (намазывая их клеем полностью или частично, создавая иллюзию передачи объема); учит мозаичному способу изображения с предварительным легким обозначением карандашом формы частей и деталей картинки. Продолжает развивать у детей чувство цвета, колорита, композиции. Поощряет проявления детского творчества.

Прикладное творчество: при работе с бумагой и картоном педагог закрепляет у детей умение складывать бумагу прямоугольной, квадратной, круглой формы в разных направлениях (пилотка); использовать разную по фактуре бумагу, делать разметку с помощью шаблона; создавать игрушки забавы (мишка-физкультурник, клюющий петушок и другие). Педагог формирует у детей умение создавать предметы из полосок цветной бумаги (коврик, дорожка, закладка), подбирать цвета и их оттенки при изготовлении игрушек, сувениров, деталей костюмов и украшений к праздникам. Формирует умение использовать образец. Совершенствует умение детей создавать объемные игрушки в технике оригами. При работе с тканью, педагог формирует у детей умение вдвигать нитку в иглолку, завязывать узелок; пришивать пуговицу, вешалку; шить простейшие изделия (мешочек для семян, фартучек для кукол, игольница) швом «вперед иглолку». Педагог закрепляет у детей умение делать аппликацию, используя кусочки ткани разнообразной фактуры (шелк для бабочки, байка для зайчика и так далее), наносить контур с помощью мелка и вырезать в соответствии с задуманным сюжетом. При работе с природным материалом закрепляет у детей умение создавать фигуры людей, животных, птиц из желудей, шишек, косточек, травы, веток, корней и других материалов, передавать выразительность образа, создавать общие композиции («Лесная поляна», «Сказочные герои»). Педагог закрепляет умение детей аккуратно и экономно использовать материалы. Развивает у детей фантазию, воображение.

Народное декоративно-прикладное искусство: педагог продолжает развивать у детей творчество; умение создавать узоры по мотивам народных росписей, уже знакомых детям и новых (городецкая, гжельская, хохломская, жостовская, мезенская роспись и другие). Продолжает формировать у детей умение свободно владеть карандашом, кистью при выполнении линейного рисунка, учит плавным поворотам руки при рисовании округлых линий, завитков в разном направлении (от веточки и от конца завитка к веточке, вертикально и горизонтально), учит осуществлять движение всей рукой при рисовании длинных линий, крупных форм, одними пальцами - при рисовании небольших форм и мелких деталей, коротких линий, штрихов, травки (хохлома), оживок (городец) и другое. Учит детей видеть красоту созданного изображения и в передаче формы, плавности, слитности линий или их тонкости, изящности, ритмичности расположения линий и пятен, равномерности закрашивания рисунка; чувствовать плавные переходы оттенков цвета. Педагог учит детей выделять и передавать цветовую гамму народного декоративного искусства определенного вида. Закрепляет у детей умение создавать композиции на листах бумаги разной формы, силуэтах предметов и игрушек; расписывать вылепленные детьми игрушки. Закрепляет у детей умение при составлении декоративной композиции на основе того или иного вида народного искусства использовать характерные для него элементы узора и цветовую гамму. Педагог продолжает развивать у детей навыки декоративной лепки; учит использовать разные способы лепки (налеп, углубленный рельеф), применять стеку.

#### *3) Конструктивная деятельность.*

Педагог формирует у детей интерес к разнообразным зданиям и сооружениям (жилые дома, театры и другое). Поощряет желание передавать их особенности в конструктивной деятельности. Предлагает детям самостоятельно находить отдельные конструктивные решения на основе анализа существующих сооружений.

Конструирование из строительного материала: педагог учит детей сооружать различные конструкции одного и того же объекта в соответствии с их назначением (мост для пешеходов, мост для транспорта). Педагог учит детей определять, какие детали более всего подходят для постройки, как их целесообразнее скомбинировать; продолжает развивать умение планировать процесс возведения постройки. Продолжает формировать умение у детей сооружать постройки, объединенных общей темой (улица, машины, дома).

Конструирование из деталей конструкторов: педагог знакомит детей с разнообразными пластмассовыми конструкторами. Учит детей создавать различные модели (здания, самолеты, поезда и так далее) по рисунку, по словесной инструкции педагога, по собственному замыслу. Знакомит детей с деревянным конструктором, детали которого крепятся штифтами. Учит создавать различные конструкции (мебель, машины) по рисунку и по словесной инструкции педагога. Педагог учит детей создавать конструкции, объединенные общей темой (детская площадка, стоянка машин и другое). Учит детей разбирать конструкции при помощи скобы и киянки (в пластмассовых конструкторах).

#### *4) Музыкальная деятельность.*

Слушание: педагог развивает у детей навык восприятия звуков по высоте в пределах квинты — терции; обогащает впечатления детей и формирует музыкальный вкус, развивает музыкальную память; способствует развитию у детей мышления, фантазии, памяти, слуха; педагог знакомит детей с элементарными музыкальными понятиями (темп, ритм); жанрами (опера, концерт, симфонический концерт), творчеством композиторов и музыкантов (русских, зарубежных и так далее); педагог знакомит детей с мелодией Государственного гимна Российской Федерации.

Пение: педагог совершенствует у детей певческий голос и вокально- слуховую координацию; закрепляет у детей практические навыки выразительного исполнения песен в пределах от до первой октавы до ре второй октавы; учит брать дыхание и удерживать его до конца фразы; обращает внимание на артикуляцию (дикцию); закрепляет умение петь самостоятельно, индивидуально и коллективно, с музыкальным сопровождением и без него.

Песенное творчество: педагог учит детей самостоятельно придумывать мелодии, используя в качестве образца русские народные песни; поощряет желание детей самостоятельно импровизировать мелодии на заданную тему по образцу и без него, используя для этого знакомые песни, музыкальные пьесы и танцы.

Музыкально-ритмические движения: педагог способствует дальнейшему развитию у детей навыков танцевальных движений, совершенствует умение выразительно и ритмично двигаться в соответствии с разнообразным характером музыки, передавая в танце эмоционально-образное содержание; знакомит детей с национальными плясками (русские, белорусские, украинские и так далее); педагог развивает у детей танцевально-игровое творчество; формирует навыки художественного исполнения различных образов при инсценировании песен, театральных постановок.

Музыкально-игровое и танцевальное творчество: педагог способствует развитию творческой активности детей в доступных видах музыкальной исполнительской деятельности (игра в оркестре, пение, танцевальные движения и тому подобное); учит импровизировать под музыку соответствующего характера (лыжник, конькобежец, наездник, рыбак; лукавый котик и сердитый козлик и тому подобное); помогает придумывать движения, отражающие содержание песни; выразительно действовать с воображаемыми предметами; учит детей самостоятельно искать способ передачи в движениях музыкальных образов. Формирует у детей музыкальные способности; содействует проявлению активности и самостоятельности.

Игра на детских музыкальных инструментах: педагог знакомит детей с музыкальными произведениями в исполнении на различных инструментах и в оркестровой обработке; учит детей играть на металлофоне, свирели, ударных и электронных музыкальных инструментах, русских народных музыкальных инструментах: трещотках, погремушках, треугольниках; исполнять музыкальные произведения в оркестре и в ансамбле.

Педагог активизирует использование песен, музыкально-ритмических движений, игру на музыкальных инструментах, музыкально-театрализованную деятельность в повседневной жизни и различных видах досуговой деятельности для реализации музыкально-творческих способностей ребёнка.

#### *5) Театрализованная деятельность.*

Педагог развивает самостоятельность детей в организации театрализованных игр; поддерживает желание самостоятельно выбирать литературный и музыкальный материал для театральной постановки; развивает проявление инициативы изготовления атрибутов и декораций к спектаклю; умение распределять между собой обязанности и роли; развивает творческую самостоятельность, эстетический вкус в передаче образа; отчетливость произношения; использовать

средства выразительности (поза, жесты, мимика, интонация, движения). Воспитывает любовь к театру. Педагог учит детей использовать в театрализованной деятельности детей разные виды театра (бибабо, пальчиковый, театр на ложках, картинок, перчаточный, кукольный и другое). Воспитывает навыки театральной культуры, приобщает к театральному искусству через просмотр театральных постановок, видеоматериалов; рассказывает о театре, театральных профессиях. Знакомит со средствами погружения в художественные образы (музыка, слово, хореография, декорации, костюм, грим и другое) и возможностями распознавать их особенности. Педагог учит детей использовать разные формы взаимодействия детей и взрослых в театрализованной игре. Развивает воображение и фантазию детей в создании и исполнении ролей. Педагог формирует у детей умение вносить изменения и придумывать новые сюжетные линии сказок, литературных произведений, передавая их образ выразительными средствами в игре драматизации, спектакле; формирует умение выразительно передавать в действии, мимике, пантомимике, интонации эмоциональное состояние персонажей; самостоятельно придумывать детали костюма; формирует у детей умение действовать и говорить от имени разных персонажей, сочетать движения театральных игрушек с речью. Педагог формирует умение проводить анализ сыгранных ролей, просмотренных спектаклей.

*б) Культурно-досуговая деятельность.*

Педагог продолжает формировать у детей умение проводить свободное время с интересом и пользой (рассматривание иллюстраций, просмотр анимационных фильмов, слушание музыки, конструирование и так далее). Развивает активность детей в участие в подготовке развлечений. Формирует навыки культуры общения со сверстниками, педагогами и гостями. Педагог расширяет знания детей об обычаях и традициях народов России, воспитывает уважение к культуре других этносов. Формирует чувство удовлетворения от участия в совместной досуговой деятельности. Поддерживает интерес к подготовке и участию в праздничных мероприятиях, опираясь на полученные навыки и опыт. Поощряет реализацию творческих проявлений в объединениях дополнительного образования.

Решение совокупных задач воспитания в рамках образовательной области «Художественно-эстетическое развитие» направлено на приобщение детей к ценностям **«Культура»** и **«Красота»**, что предполагает:

- воспитание эстетических чувств (удивления, радости, восхищения) к различным объектам и явлениям окружающего мира (природного, бытового, социального), к произведениям разных видов, жанров и стилей искусства (в соответствии с возрастными особенностями);
- приобщение к традициям и великому культурному наследию русского народа, шедеврам мировой художественной культуры;
- становление эстетического, эмоционально-ценностного отношения к окружающему миру для гармонизации внешнего и внутреннего мира ребёнка;
- создание условий для раскрытия детьми базовых ценностей и их проживания в разных видах художественно-творческой деятельности;
- формирование целостной картины мира на основе интеграции интеллектуального и эмоционально-образного способов его освоения детьми;
- создание условий для выявления, развития и реализации творческого потенциала каждого ребёнка с учётом его индивидуальности, поддержка его готовности к творческой самореализации и сотворчеству с другими людьми (детьми и взрослыми).

*Реализация задач данной образовательной области происходит в следующих видах образовательной деятельности:*

- *«Приобщение к искусству»* - осуществляется в совместной деятельности педагога с детьми, другими детьми, в самостоятельной деятельности детей при проведении режимных моментов ежедневно в различных видах детской деятельности;
- *«Изобразительная деятельность»* (Занятие «Рисование», «Лепка», «Аппликация») – с детьми 1,5 – 3 лет занятие «Рисование» проводится 1 раз в неделю, занятие «Лепка» 1 раз в неделю; с детьми 3 – 6 лет занятие «Рисование» проводится 1 раз в неделю, занятие «Лепка» – 1 раз в две недели, занятие «Аппликация» – 1 раз в две недели; с воспитанниками 6 – 7 лет занятие «Рисование» проводится 2 раза в неделю, занятие «Лепка» – 1 раз в две недели, занятие «Аппликация» – 1 раз в две недели;
- *«Конструктивно деятельность»* - осуществляется в совместной деятельности педагога с

детьми, с другими детьми, в самостоятельной деятельности детей при проведении режимных моментов в различных видах деятельности;

– «Музыкальная деятельность» (занятие «Музыка») – с воспитанниками с 1,5 до 7 лет проводится 2 занятия в неделю;

– «Театрализованная деятельность» - осуществляется в совместной деятельности педагога с детьми, с другими детьми, в самостоятельной деятельности детей при проведении режимных моментов в различных видах деятельности;

– «Культурно-досуговая деятельность» - осуществляется раз в две недели во вторую половину дня.

### **2.1.5. Задачи и содержание образовательной области «Физическое развитие»**

*(в соответствии с ФОП ДО п.22)*

#### **От 1 года до 2 лет (в соответствии с ФОП ДО п.22.2)**

Основные задачи образовательной деятельности в области физического развития:

создавать условия для последовательного становления первых основных движений (бросание, катание, ползание, лазанье, ходьба) в совместной деятельности педагога с ребёнком;

создавать условия для развития равновесия и ориентировки в пространстве; поддерживать желание выполнять физические упражнения в паре с педагогом; привлекать к участию в играх-забавах, игровых упражнениях, подвижных играх, побуждать к самостоятельным действиям;

укреплять здоровье ребёнка средствами физического воспитания, способствовать усвоению культурно-гигиенических навыков для приобщения к здоровому образу жизни.

#### **Содержание образовательной деятельности.**

Педагог активизирует двигательную деятельность детей, создает условия для обучения основным движениям (бросание, катание, ползание, лазанье, ходьба), развития координации при выполнении упражнений; побуждает к самостоятельному выполнению движений; обеспечивает страховку для сохранения равновесия; поощряет и поддерживает, создает эмоционально-положительный настрой, способствует формированию первых культурно-гигиенических навыков.

В процессе физического воспитания педагог обеспечивает условия для развития основных движений и выполнения общеразвивающих упражнений.

#### *1) Основная гимнастика (основные движения, общеразвивающие упражнения).*

Основные движения:

бросание и катание: бросание мяча (диаметр 6-8 см) вниз, вдаль; катание мяча (диаметр 20-25 см) вперед из исходного положения сидя и стоя;

ползание, лазанье: ползание по прямой на расстояние до 2 метров; подлезание под веревку, натянутую на высоте - 50 см; пролезание в обруч (диаметр 50 см), перелезание через бревно (диаметр 15-20 см); лазанье по лесенке-стремянке вверх и вниз (высота 1-1,5 метра);

ходьба: ходьба за педагогом стайкой в прямом направлении; упражнения в равновесии: ходьба по дорожке (шириной 25-20-15 см), по ребристой доске; вверх и вниз по наклонной доске, приподнятой на 10-15-20 см (ширина доски 25-30 см, длина 1,5-2 м) с поддержкой; подъем на ступеньки и спуск с них, держась за опору; перешагивание через веревку, положенную на пол, палку или кубик высотой 5-15-18 см со страховкой.

Общеразвивающие упражнения:

упражнения из исходного положения стоя, сидя, лежа с использованием предметов (погремушки, кубики, платочки и другое) и без них;

в комплекс включаются упражнения: поднимание рук вперед и опускание, повороты корпуса вправо и влево из положения сидя, наклоны вперед (положить кубик и поднять его, перегибаясь через веревку, натянутую на высоте 40-45 см), сгибание и разгибание ног, приседание с поддержкой педагога или у опоры.

2) *Подвижные игры и игровые упражнения:* педагог организует и проводит игры-забавы, игровые упражнения, подвижные игры, побуждая детей к активному участию и вызывая положительные эмоции. Детям предлагаются разнообразные игровые упражнения для закрепления двигательных навыков.

3) *Формирование основ здорового образа жизни:* педагог помогает осваивать элементарные культурно-гигиенические действия при приеме пищи, уходе за собой (при помощи педагога мыть руки перед едой и по мере загрязнения, пользоваться салфеткой, есть ложкой, пользоваться личным полотенцем и так далее).

### От 2 лет до 3 лет (в соответствии с ФОП ДО п.22.3)

Основные задачи образовательной деятельности в области физического развития:

обогащать двигательный опыт детей, помогая осваивать упражнения основной гимнастики: основные движения (бросание, катание, ловля, ползание, лазание, ходьба, бег, прыжки), общеразвивающие и музыкально-ритмические упражнения;

развивать психофизические качества, равновесие и ориентировку в пространстве;

поддерживать у детей желание играть в подвижные игры вместе с педагогом в небольших подгруппах;

формировать интерес и положительное отношение к выполнению физических упражнений, совместным двигательным действиям;

укреплять здоровье детей средствами физического воспитания, формировать культурно-гигиенические навыки и навыки самообслуживания, приобщая к здоровому образу жизни.

#### Содержание образовательной деятельности.

Педагог формирует умение выполнять основные движения, общеразвивающие и музыкально-ритмические упражнения в различных формах физкультурно-оздоровительной работы (утренняя гимнастика, физкультурные занятия, подвижные игры, индивидуальная работа по развитию движений и другое), развивает психофизические качества, координацию, равновесие и ориентировку в пространстве. Педагог побуждает детей совместно играть в подвижные игры, действовать согласованно, реагировать на сигнал. Оптимизирует двигательную деятельность, предупреждая утомление, осуществляет помощь и страховку, поощряет стремление ребёнка соблюдать правила личной гигиены и проявлять культурно-гигиенические навыки.

*1) Основная гимнастика (основные движения, общеразвивающие упражнения).*

Основные движения:

бросание, катание, ловля: скатывание мяча по наклонной доске; прокатывание мяча педагогу и друг другу двумя руками стоя и сидя (расстояние 50-100 см), под дугу, в воротца; остановка катящегося мяча; передача мячей друг другу стоя; бросание мяча от груди двумя руками, снизу, из-за головы; бросание предмета в горизонтальную цель и вдаль с расстояния 100-125 см двумя и одной рукой; перебрасывание мяча через сетку, натянутую на уровне роста ребёнка с расстояния 1-1,5 м; ловля мяча, брошенного педагогом с расстояния до 1 м;

ползание и лазание: ползание на животе, на четвереньках до погремушки (флажка) 3-4 м (взяв её, встать, выпрямиться), по доске, лежащей на полу, по наклонной доске, приподнятой одним концом на 20-30 см; по гимнастической скамейке; проползание под дугой (30-40 см); влезание на лесенку-стремянку и спуск с нее произвольным способом;

ходьба: ходьба стайкой за педагогом с перешагиванием через линии, палки, кубы, на носках; с переходом на бег; на месте, приставным шагом вперед, в сторону, назад; с предметами в руке (флажок, платочек, ленточка и другие); в рассыпную и в заданном направлении; между предметами; по кругу по одному и парами, взявшись за руки;

бег: бег стайкой за педагогом, в заданном направлении и в разных направлениях; между линиями (расстояние между линиями 40-30 см); за катящимся мячом; с переходом на ходьбу и обратно; непрерывный в течение 20-30-40 секунд; медленный бег на расстояние 40-80 м;

прыжки: прыжки на двух ногах на месте (10-15 раз); с продвижением вперед, через 1-2 параллельные линии (расстояние 10-20 см); в длину с места как можно дальше, через 2 параллельные линии (20-30 см); вверх, касаясь предмета, находящегося выше поднятых рук ребёнка на 10-15 см;

упражнения в равновесии: ходьба по дорожке (ширина 20 см, длина 2-3 м); по наклонной доске, приподнятой одним концом на 20 см; по гимнастической скамейке; перешагивание линий и предметов (высота 10-15 см); ходьба по извилистой дорожке (2-3 м), между линиями; подъем без помощи рук на скамейку, удерживая равновесие с положением рук в стороны; кружение на месте.

В процессе обучения основным движениям педагог побуждает детей действовать сообща, двигаться не наталкиваясь друг на друга, придерживаться определенного направления движения, предлагает разнообразные упражнения.

Общеразвивающие упражнения:

упражнения для кистей рук, развития и укрепления плечевого пояса: поднимание рук вперед, вверх, разведение в стороны, отведение назад, за спину, сгибание и разгибание, выполнение хлопков руками перед собой, над головой; махи руками вверх-вниз, вперед-назад;

упражнения для развития и укрепления мышц спины и гибкости позвоночника: повороты вправо-влево, с передачей предмета сидящему рядом ребёнку, наклоны вперед из исходного положения стоя и сидя; одновременное сгибание и разгибание ног из исходного положения сидя и лежа, поочередное поднимание рук и ног из исходного положения лежа на спине;

упражнения для развития и укрепления мышц брюшного пресса и гибкости позвоночника: сгибание и разгибание ног, держась за опору, приседание, потягивание с подниманием на носки и другое;

музыкально-ритмические упражнения, разученные на музыкальном занятии, включаются в содержание подвижных игр и игровых упражнений; педагог показывает детям и выполняет вместе с ними: хлопки в ладоши под музыку, хлопки с одновременным притопыванием, приседание «пружинка», приставные шаги вперед-назад, кружение на носочках, имитационные упражнения.

Педагог предлагает образец для подражания и выполняет вместе с детьми упражнения с предметами: погремушками, платочками, малыми обручами, кубиками, флажками и другое, в том числе, сидя на стуле или на скамейке.

2) *Подвижные игры:* педагог развивает и поддерживает у детей желание играть в подвижные игры с простым содержанием, с текстом, с включением музыкально-ритмических упражнений. Создает условия для развития выразительности движений в имитационных упражнениях и сюжетных играх, помогает самостоятельно передавать простейшие действия некоторых персонажей (попрыгать, как зайчики, помахать крылышками, как птичка, походить как лошадка, поклевать зернышки, как цыплята, и тому подобное).

3) *Формирование основ здорового образа жизни:* педагог формирует у детей полезные привычки и элементарные культурно-гигиенические навыки при приеме пищи, уходе за собой (самостоятельно и правильно мыть руки перед едой, после прогулки и посещения туалета, чистить зубы, пользоваться предметами личной гигиены); поощряет умения замечать нарушения правил гигиены, оценивать свой внешний вид, приводить в порядок одежду; способствует формированию положительного отношения к закалывающим и гигиеническим процедурам, выполнению физических упражнений.

### **От 3 лет до 4 лет (в соответствии с ФОП ДО п.22.4)**

Основные задачи образовательной деятельности в области физического развития:

обогащать двигательный опыт детей, используя упражнения основной гимнастики (строевые упражнения, основные движения, общеразвивающие, в том числе музыкально-ритмические упражнения), спортивные упражнения, подвижные игры, помогая согласовывать свои действия с действиями других детей, соблюдать правила в игре;

развивать психофизические качества, ориентировку в пространстве, координацию, равновесие, способность быстро реагировать на сигнал;

формировать интерес и положительное отношение к занятиям физической культурой и активному отдыху, воспитывать самостоятельность;

укреплять здоровье детей средствами физического воспитания, создавать условия для формирования правильной осанки, способствовать усвоению правил безопасного поведения в двигательной деятельности;

закреплять культурно-гигиенические навыки и навыки самообслуживания, формируя полезные привычки, приобщая к здоровому образу жизни.

### **Содержание образовательной деятельности.**

Педагог формирует умение организованно выполнять строевые упражнения, находить свое место при совместных построениях, передвижениях. Выполнять общеразвивающие, музыкально-ритмические упражнения по показу; создает условия для активной двигательной деятельности и положительного эмоционального состояния детей. Педагог воспитывает умение слушать и следить за показом, выполнять предложенные задания сообща, действуя в общем для всех темпе. Организует подвижные игры, помогая детям выполнять движения с эмоциональным отражением замысла, соблюдать правила в подвижной игре.

Педагог продумывает и организует активный отдых, приобщает детей к здоровому образу жизни, к овладению элементарными нормами и правилами поведения в двигательной деятельности, формирует умения и навыки личной гигиены, воспитывает полезные для здоровья привычки.

1) *Основная гимнастика (основные движения, общеразвивающие и строевые упражнения).*

Основные движения:

бросание, катание, ловля, метание: прокатывание двумя руками большого мяча вокруг предмета, подталкивая его сверху или сзади; скатывание мяча по наклонной доске; катание мяча друг другу, сидя парами ноги врозь, стоя на коленях; прокатывание мяча в воротца, под дугу, стоя парами; ходьба вдоль скамейки, прокатывая по ней мяч двумя и одной рукой; произвольное прокатывание обруча, ловля обруча, катящегося от педагога; бросание мешочка в горизонтальную цель (корзину) двумя и одной рукой; подбрасывание мяча вверх и ловля его; бросание мяча о землю и ловля его;

бросание и ловля мяча в парах; бросание, одной рукой мяча в обруч, расположенный на уровне глаз ребёнка, с расстояния 1,5 м; метание вдаль; перебрасывание мяча через сетку;

ползание, лазанье: ползание на четвереньках на расстоянии 4-5-6 м до кегли (взять её, встать, выпрямиться, поднять двумя руками над головой); по гимнастической скамейке, за катящимся мячом; проползание на четвереньках под 3-4 дугами (высота 50 см, расстояние 1 м); ползание на четвереньках с опорой на ладони и ступни по доске; влезание на лесенку-стремянку или гимнастическую стенку произвольным способом (не пропуская реек) и спуск с нее; подлезание под дугу, не касаясь руками пола;

ходьба: ходьба в заданном направлении, небольшими группами, друг за другом по ориентирам (по прямой, по кругу, обходя предметы, в рассыпную, «змейкой», с поворотом и сменой направления); на носках; высоко поднимая колени, перешагивая предметы, с остановкой по сигналу; парами друг за другом, в разных направлениях; с выполнением заданий (присесть, встать, идти дальше); по наклонной доске; в чередовании с бегом;

бег: бег группами и по одному за направляющим, в рассыпную, со сменой темпа; по кругу, обегая предметы, между двух или вдоль одной линии; со сменой направления, с остановками, мелким шагом, на носках; в чередовании с ходьбой; убегание от ловящего, ловля убегającego; бег в течение 50-60 сек; быстрый бег 10-15 м; медленный бег 120-150 м;

прыжки: прыжки на двух и на одной ноге; на месте, продвигаясь вперед на 2-3 м; через линию, (вперед и, развернувшись, в обратную сторону); в длину с места (не менее 40 см); через 2 линии (расстояние 25-30 см), из обруча в обруч (плоский) по прямой; через 4-6 параллельных линий (расстояние 15-20 см); спрыгивание (высота 10-15 см), перепрыгивание через веревку (высота 2-5 см);

упражнения в равновесии: ходьба по прямой и извилистой дорожке (ширина 15-20 см, длина 2-2,5 м), обычным и приставным шагом; по гимнастической скамье, по ребристой доске, наклонной доске; перешагивая рейки лестницы, лежащей на полу; по шнуру, плоскому обучу, лежащему на полу, приставным шагом; с выполнением заданий (присесть, встать и продолжить движение); на носках, с остановкой.

**Общеразвивающие упражнения:**

упражнения для кистей рук, развития и укрепления мышц плечевого пояса: поднятие и опускание прямых рук вперед, отведение их в стороны, вверх, на пояс, за спину (одновременно, поочередно); перекладывание предмета из одной руки в другую; хлопки над головой и перед собой; махи руками; упражнения для кистей рук;

упражнения для развития и укрепления мышц спины и гибкости позвоночника: потягивание, приседание, обхватив руками колени; наклоны вперед и в стороны; сгибание и разгибание ног из положения сидя; поднятие и опускание ног из положения лежа; повороты со спины на живот и обратно;

упражнения для развития и укрепления мышц ног и брюшного пресса: поднятие и опускание ног, согнутых в коленях; приседание с предметами, поднятие на носки; выставление ноги вперед, в сторону, назад;

музыкально-ритмические упражнения, разученные на музыкальных занятиях, педагог включает в содержание физкультурных занятий, различные формы активного отдыха и подвижные игры: ритмичная ходьба и бег под музыку по прямой и по кругу, держась за руки, на носках, топающим шагом, вперед, приставным шагом; поочередное выставление ноги вперед, на пятку, притопывание, приседания «пружинки», кружение; имитационные движения - разнообразные упражнения, раскрывающие понятный детям образ, настроение или состояние (веселый котенок, хитрая лиса, шустрый зайчик и так далее).

**Строевые упражнения:**

педагог предлагает детям следующие строевые упражнения: построение в колонну по одному, в шеренгу, в круг по ориентирам; перестроение в колонну по два, в рассыпную, смыкание и размыкание обычным шагом, повороты направо и налево переступанием.

Педагог выполняет вместе с детьми упражнения из разных исходных положений (стоя, ноги слегка расставлены, ноги врозь, сидя, лежа на спине, животе, с заданным положением рук), с предметами (кубики двух цветов, флажки, кегли и другое).

2) *Подвижные игры:* педагог поддерживает активность детей в процессе двигательной деятельности, организуя сюжетные и несюжетные подвижные игры. Воспитывает умение действовать сообща, соблюдать правила, начинать и заканчивать действия по указанию и в соответствии с сюжетом игры, двигаться определенным способом и в заданном направлении, придавать своим движениям выразительность (кошка просыпается, потягивается, мяукает).



3) *Спортивные упражнения:* педагог обучает детей спортивным упражнениям на прогулке или во время физкультурных занятий на свежем воздухе. Катание на санках быть организовано в самостоятельной двигательной деятельности в зависимости от имеющихся условий, а также региональных и климатических особенностей.

Катание на санках: по прямой, перевоза игрушки или друг друга, и самостоятельно с невысокой горки.

4) *Формирование основ здорового образа жизни:* педагог поддерживает стремление ребёнка самостоятельно ухаживать за собой, соблюдать порядок и чистоту, ухаживать за своими вещами и игрушками; формирует первичные представления о роли чистоты, аккуратности для сохранения здоровья, напоминает о необходимости соблюдения правил безопасности в двигательной деятельности (бегать, не наталкиваясь друг на друга, не толкать товарища, не нарушать правила).

5) *Активный отдых.*

Физкультурные досуги: досуг проводится 1-2 раза в месяц во второй половине дня на свежем воздухе, продолжительностью 20-25 минут. Содержание составляют подвижные игры и игровые упражнения, игры-забавы, аттракционы, хороводы, игры с пением, музыкально-ритмические упражнения.

Дни здоровья: в этот день проводятся подвижные игры на свежем воздухе, физкультурный досуг, спортивные упражнения, возможен выход за пределы участка ДОО (прогулка-экскурсия). День здоровья проводится один раз в квартал.

#### **От 4 лет до 5 лет (в соответствии с ФОП ДО п.22.5)**

Основные задачи образовательной деятельности в области физического развития:

обогащать двигательный опыт детей, способствуя техничному выполнению упражнений основной гимнастики (строевые упражнения, основные движения, общеразвивающие, в том числе музыкально-ритмические упражнения), создавать условия для освоения спортивных упражнений, подвижных игр;

формировать психофизические качества (сила, быстрота, выносливость, гибкость, ловкость), развивать координацию, меткость, ориентировку в пространстве;

воспитывать волевые качества, самостоятельность, стремление соблюдать правила в подвижных играх, проявлять самостоятельность при выполнении физических упражнений;

продолжать формировать интерес и положительное отношение к физической культуре и активному отдыху, формировать первичные представления об отдельных видах спорта;

укреплять здоровье ребёнка, опорно-двигательный аппарат, формировать правильную осанку, повышать иммунитет средствами физического воспитания;

формировать представления о факторах, влияющих на здоровье, воспитывать полезные привычки, способствовать усвоению правил безопасного поведения в двигательной деятельности.

#### **Содержание образовательной деятельности.**

Педагог формирует двигательные умения и навыки, развивает психофизические качества при выполнении упражнений основной гимнастики, а также при проведении подвижных и спортивных игр. Помогает точно принимать исходное положение, поддерживает стремление соблюдать технику выполнения упражнений, правила в подвижной игре, показывает возможность использования разученного движения в самостоятельной двигательной деятельности, помогает укреплять дружеские взаимоотношения со сверстниками, слышать и выполнять указания, ориентироваться на словесную инструкцию; поощряет проявление целеустремленности и упорства в достижении цели, стремление к творчеству.

Педагог способствует овладению элементарными нормами и правилами здорового образа жизни, формирует представление о правилах поведения в двигательной деятельности, закрепляет полезные привычки, способствующие укреплению и сохранению здоровья.

1) *Основная гимнастика (основные движения, общеразвивающие упражнения, ритмическая гимнастика и строевые упражнения).*

Основные движения:

бросание, катание, ловля, метание: прокатывание мяча между линиями, шнурами, палками (длина 2-3 м), положенными (на расстоянии 15-20 см одна от другой) и огибающая кубики или кегли, расставленные по одной линии на расстоянии 70-80 см; прокатывание обруча педагогу, удержание обруча, катящегося от педагога; прокатывание обруча друг другу в парах; подбрасывание мяча вверх и ловля его после удара об пол; бросание и ловля мяча в паре; перебрасывание мяча друг другу в кругу; бросание мяча двумя руками из-за головы стоя; скатывание мяча по наклонной доске, попадая в предмет; отбивание мяча правой и левой рукой о землю не менее 5 раз подряд; подбрасывание и

ловля мяча не менее 3-4 раз подряд; бросание мяча двумя руками из-за головы сидя; бросание вдаль; попадание в горизонтальную и вертикальную цели с расстояния 2-2,5 м;

ползание, лазанье: ползание на четвереньках «змейкой» между расставленными кеглями, по наклонной доске, по гимнастической скамейке на животе, подтягиваясь руками; проползание в обручи, под дуги; влезание на гимнастическую стенку и спуск с нее, не пропуская реек; переход по гимнастической стенке с пролета на пролет вправо и влево на уровне 1-2 рейки, ползание на четвереньках с опорой на стопы и ладони; подлезание под веревку или дугу, не касаясь руками пола прямо и боком;

ходьба: ходьба обычная, в колонне по одному, придерживаясь указанного направления, с изменением темпа; на носках, на пятках, на внешней стороне стопы, приставным шагом вперед и по шнуру; перешагивая предметы; чередуя мелкий и широкий шаг, «змейкой», с остановкой по сигналу, в противоположную сторону; со сменой ведущего; в чередовании с бегом, прыжками; приставным шагом вперед, в сторону, назад на месте; с разным положением рук (на поясе, в стороны (плечи развести), за спиной);

бег: бег в колонне по одному, на носках, высоко поднимая колени; обегая предметы; на месте; бег в рассыпную по сигналу с последующим нахождением своего места в колонне; в парах; по кругу, держась за руки; со сменой направляющего, меняя направление движения и темп; непрерывный бег 1-1,5 мин; пробегание 30-40 м в чередовании с ходьбой 2-3 раза; медленный бег 150-200 м; бег на скорость 20 м; челночный бег 2х5 м; перебегание подгруппами по 5-6 человек с одной стороны площадки на другую; бег в рассыпную с ловлей и увертыванием;

прыжки: прыжки на двух ногах на месте, с поворотом вправо и влево, вокруг себя, ноги вместе-ноги врозь, стараясь достать предмет, подвешенный над головой; подпрыгивание на двух ногах с продвижением вперед на 2-3 м; перепрыгивание через шнур, плоский кубик (высота 5 см), через 4-6 линий (расстояние между линиями 40-50 см); выполнение 20 подпрыгиваний с небольшими перерывами; прыжки в длину с места; спрыгивание со скамейки; прямой галоп; попытки выполнения прыжков с короткой скакалкой;

упражнения в равновесии: ходьба по доске, по скамье (с перешагиванием через предметы, с мешочком на голове, с предметом в руках, ставя ногу с носка руки в стороны); ходьба по доске до конца и обратно с поворотом; ходьба по наклонной доске вверх и вниз; стойка на одной ноге, вторая поднята коленом вперед, в сторону, руки в стороны или на поясе; пробегание по наклонной доске вверх и вниз; ходьба по доске и расхождение вдвоем на ней; кружение в одну, затем в другую сторону с платочками, руки на пояс, руки в стороны.

Педагог обучает разнообразным упражнениям, которые дети могут переносить в самостоятельную двигательную деятельность. Общеразвивающие упражнения:

упражнения для кистей рук, развития и укрепления мышц рук и плечевого пояса: основные положения и движения рук (в стороны, вперед, вверх, назад, за спину, на пояс, перед грудью); переключивание предмета из одной руки в другую; сгибание и разгибание рук, махи руками; сжатие и разжимание кистей рук, вращение кистями; выполнение упражнений пальчиковой гимнастики; повороты головы вправо и влево, наклоны головы;

упражнения для развития и укрепления мышц спины и гибкости позвоночника: наклоны вперед, вправо, влево, повороты корпуса вправо и влево из исходных положений стоя и сидя; поочередное поднятие ног из положения лежа на спине, на животе, стоя на четвереньках;

упражнения для развития и укрепления мышц ног и брюшного пресса: сгибание и разгибание ног; отведение ноги вперед, в сторону, назад; выставление ноги на пятку (носок); приседания на всей стопе и на носках с разведением коленей в стороны; поднятие на носки и опускание на всю ступню; захватывание стопами и переключивание предметов с места на место.

Повышаются требования к детям при выполнении общеразвивающих упражнений. Педагог предлагает выполнять общеразвивающие упражнения из разных исходных положений, в разном темпе (медленном, среднем, быстром) с предметами и без них. К предметам и пособиям, названным ранее, добавляются малые мячи, косички, палки, обручи и другое. Разученные упражнения включаются в комплексы утренней гимнастики, физкультминутки и другие формы физкультурно-оздоровительной работы.

Ритмическая гимнастика:

музыкально-ритмические упражнения, разученные на музыкальном занятии, педагог включает в комплексы общеразвивающих упражнений (простейшие связки упражнений ритмической гимнастики), в физкультминутки и подвижные игры. Рекомендуются упражнения: ритмичная ходьба под музыку в разном темпе; на носках, топающим шагом, приставным шагом прямо и боком, прямым галопом, по кругу, держась за руки, с высоким подниманием колена на месте и в движении прямо и

вокруг себя, подскоки по одному и в парах под музыку; выставление ноги на пятку, на носок, притопывание под ритм, повороты, поочередное «выбрасывание» ног, движение по кругу выполняя шаг с носка, ритмичные хлопки в ладоши под ритмичную музыку, комбинации из двух освоенных движений в сочетании с хлопками.

**Строевые упражнения:**

педагог предлагает детям следующие строевые упражнения: построение в колонну по одному, по два, по росту, враспынную; размыкание и смыкание на вытянутые руки, равнение по ориентирам и без; перестроение из колонны по одному в колонну по два в движении, со сменой ведущего; из одной колонны или шеренги в звенья на месте и в движении; повороты направо, налево, кругом на месте переступанием и в движении.

2) *Подвижные игры:* педагог продолжает закреплять основные движения и развивать психофизические качества в подвижных играх, поощряет желание выполнять роль водящего, развивает пространственную ориентировку, самостоятельность и инициативность в организации знакомых игр с небольшой группой сверстников; приучает к выполнению правил, поощряет проявление целеустремленности, настойчивости, творческих способностей детей (придумывание и комбинирование движений в игре).

3) *Спортивные упражнения:* педагог обучает детей спортивным упражнениям на прогулке или во время физкультурных занятий на свежем воздухе. Катание на санках может быть организовано в самостоятельной двигательной .

Катание на санках: подъем с санками на гору, скатывание с горки, торможение при спуске, катание на санках друг друга.

4) *Формирование основ здорового образа жизни:* педагог уточняет представления детей о здоровье, факторах, положительно влияющих на него, правилах безопасного поведения в двигательной деятельности (соблюдать очередность при занятиях с оборудованием, не толкать товарища, бегать в колонне, не обгоняя друг друга и другое), способствует пониманию детьми необходимости занятий физической культурой, важности правильного питания, соблюдения гигиены, закаливания для сохранения и укрепления здоровья. Формирует первичные представления об отдельных видах спорта.

5) *Активный отдых.*

Физкультурные праздники и досуги: педагог привлекает детей данной возрастной группы к участию в праздниках детей старшего дошкольного возраста в качестве зрителей. Праздники проводятся 2 раза в год, продолжительностью не более 1-1,5 часов.

Досуг организуется 1 -2 раза в месяц во второй половине дня преимущественно на свежем воздухе, продолжительностью 20-25 минут. Содержание составляют: подвижные игры, игры с элементами соревнования, аттракционы, музыкально- ритмические и танцевальные упражнения.

Досуги и праздники могут быть направлены на решение задач приобщения к здоровому образу жизни, иметь социально-значимую и патриотическую тематику, посвящаться государственным праздникам, включать подвижные игры народов России.

Дни здоровья проводятся 1 раз в три месяца. В этот день проводятся физкультурно-оздоровительные мероприятия, прогулки, игры на свежем воздухе.

#### **От 5 лет до 6 лет (в соответствии с ФОП ДО п.22.6)**

Основные задачи образовательной деятельности в области физического развития:

обогащать двигательный опыт, создавать условия для оптимальной двигательной деятельности, развивая умения осознанно, технично, точно, активно выполнять упражнения основной гимнастики, осваивать спортивные упражнения, элементы спортивных игр, элементарные туристские навыки;

развивать психофизические качества, координацию, мелкую моторику ориентировку в пространстве, равновесие, точность и меткость, воспитывать самоконтроль и самостоятельность, проявлять творчество при выполнении движений и в подвижных играх, соблюдать правила в подвижной игре, взаимодействовать в команде;

воспитывать патриотические чувства и нравственно-волевые качества в подвижных и спортивных играх, формах активного отдыха;

продолжать развивать интерес к физической культуре, формировать представления о разных видах спорта и достижениях российских спортсменов;

укреплять здоровье ребёнка, формировать правильную осанку, укреплять опорно-двигательный аппарат, повышать иммунитет средствами физического воспитания;

расширять представления о здоровье и его ценности, факторах на него влияющих, оздоровительном воздействии физических упражнений, туризме как форме активного отдыха;

воспитывать бережное и заботливое отношение к своему здоровью и здоровью окружающих, осознанно соблюдать правила здорового образа жизни и безопасности в двигательной деятельности и во время туристских прогулок и экскурсий.

### **Содержание образовательной деятельности.**

Педагог совершенствует двигательные умения и навыки, развивает психофизические качества, обогащает двигательный опыт детей разнообразными физическими упражнениями, поддерживает детскую инициативу. Закрепляет умение осуществлять самоконтроль и оценку качества выполнения упражнений другими детьми; создает условия для освоения элементов спортивных игр, использует игры-эстафеты; поощряет осознанное выполнение упражнений и соблюдение правил в подвижных играх; поддерживает предложенные детьми варианты их усложнения; поощряет проявление нравственно-волевых качеств, дружеских взаимоотношения со сверстниками.

Педагог уточняет, расширяет и закрепляет представления о здоровье и здоровом образе жизни, начинает формировать элементарные представления о разных формах активного отдыха, включая туризм, способствует формированию навыков безопасного поведения в двигательной деятельности. Организует для детей и родителей (законных представителей) туристские прогулки и экскурсии, физкультурные праздники и досуги с соответствующей тематикой.

*1) Основная гимнастика (основные движения, общеразвивающие упражнения, ритмическая гимнастика и строевые упражнения).*

Основные движения:

бросание, катание, ловля, метание: прокатывание мяча по гимнастической скамейке, направляя его рукой (правой и левой); прокатывание обруча, бег за ним и ловля; прокатывание набивного мяча; передача мяча друг другу стоя и сидя, в разных построениях; перебрасывание мяча друг другу и ловля его разными способами стоя и сидя, в разных построениях; отбивание мяча об пол на месте 10 раз; ведение мяча 5-6 м; метание в цель одной и двумя руками снизу и из-за головы; метание вдаль предметов разной массы (мешочки, шишки, мячи и другие); перебрасывание мяча из одной руки в другую; подбрасывание и ловля мяча одной рукой 4-5 раз подряд; перебрасывание мяча через сетку, забрасывание его в баскетбольную корзину;

ползание, лазанье: ползание на четвереньках, разными способами (с опорой на ладони и колени, на ступни и ладони, предплечья и колени), ползание на четвереньках по прямой, толкая головой мяч (3-4 м), «змейкой» между кеглями; переползание через несколько предметов подряд, под дугами, в туннеле; ползание на животе; ползание по скамейке с опорой на предплечья и колени; ползание на четвереньках по скамейке назад; проползание под скамейкой; лазанье по гимнастической стенке чередующимся шагом;

ходьба: ходьба обычным шагом, на носках, на пятках, с высоким подниманием колен, приставным шагом в сторону (направо и налево), в полуприседе, мелким и широким шагом, перекатом с пятки на носок, гимнастическим шагом, с закрытыми глазами 3-4 м; ходьба «змейкой» без ориентиров; в колонне по одному и по два вдоль границ зала, обозначая повороты;

бег: бег в колонне по одному, «змейкой», с перестроением на ходу в пары, звенья, со сменой ведущих; бег с пролезанием в обруч; с ловлей и увертыванием; высоко поднимая колени; между расставленными предметами; группами, догоняя убегающих, и убегая от ловящих; в заданном темпе, обегая предметы; мелким и широким шагом; непрерывный бег 1,5-2 мин; медленный бег 250-300 м; быстрый бег 10 м 2-3-4 раза; челночный бег 2x10 м, 3x10 м; пробегание на скорость 20 м; бег под вращающейся скакалкой;

прыжки: подпрыгивание на месте одна нога вперед-другая назад, ноги скрестно-ноги врозь; на одной ноге; подпрыгивание с хлопками перед собой, над головой, за спиной; подпрыгивание с ноги на ногу, продвигаясь вперед через начерченные линии, из кружка в кружок; перепрыгивание с места предметы высотой 30 см; спрыгивание с высоты в обозначенное место; подпрыгивание на месте 30-40 раз подряд 2 раза; подпрыгивание на одной ноге 10-15 раз; прыжки на двух ногах с продвижением вперед на 3-4 м; на одной ноге (правой и левой) 2-2,5 м; перепрыгивание боком невысокие препятствия (шнур, канат, кубик); впрыгивание на возвышение 20 см двумя ногами; прыжки в длину с места; в высоту с разбега; в длину с разбега;

прыжки со скакалкой: перешагивание и прыжки через неподвижную скакалку (высота 3-5 см); перепрыгивание через скакалку с одной ноги на другую с места, шагом и бегом; прыжки через скакалку на двух ногах, через вращающуюся скакалку;

упражнения в равновесии: ходьба по шнуру прямо и зигзагообразно, приставляя пятку одной ноги к носку другой; стойка на гимнастической скамье на одной ноге; поднимание на носки и

опускание на всю стопу, стоя на скамье; пробегание по скамье; ходьба навстречу и расхождение вдвоем на лежащей на полу доске; ходьба по узкой рейке гимнастической скамейки (с поддержкой); приседание после бега на носках, руки в стороны; кружение парами, держась за руки; «ласточка».

Педагог продолжает обучать разнообразным физическим упражнениям, которые дети самостоятельно и творчески используют в игровой и повседневной деятельности.

**Общеразвивающие упражнения:**

упражнения для кистей рук, развития и укрепления мышц рук и плечевого пояса: поднимание рук вперед, в стороны, вверх, через стороны вверх (одновременно, поочередно, последовательно); махи руками вперед-назад с хлопком впереди и сзади себя; перекалывание предмета из одной руки в другую впереди и сзади себя; поднимание рук со сцепленными в замок пальцами (кисти повернуть тыльной стороной внутрь); сжимание и разжимание кистей;

упражнения для развития и укрепления мышц спины и гибкости позвоночника: поднимание рук вверх и опускание вниз, стоя у стены, касаясь её затылком, лопатками и ягодицами или лежа на спине; наклоны вперед, касаясь ладонями пола, наклоны вправо и влево; поднимание ног, сгибание и разгибание и скрещивание их из исходного положения лежа на спине;

упражнения для развития и укрепления мышц ног и брюшного пресса: приседание, обхватывая колени руками; махи ногами; поочередное поднимание и опускание ног из положения лежа на спине, руки в упоре; захватывание предметов ступнями и пальцами ног и перекалывание их с места на место.

Педагог поддерживает стремление детей выполнять упражнения с разнообразными предметами (гимнастической палкой, обручем, мячом, скакалкой и другими). Подбирает упражнения из разнообразных исходных положений: сидя, лежа на спине, боку, животе, стоя на коленях, на четвереньках, с разным положением рук и ног (стоя ноги вместе, врозь; руки вниз, на поясе, перед грудью, за спиной). Педагог поддерживает инициативу, самостоятельность и поощряет комбинирование и придумывание детьми новых общеразвивающих упражнений.

Разученные упражнения включаются в комплексы утренней гимнастики и другие формы физкультурно-оздоровительной работы.

**Ритмическая гимнастика:** музыкально-ритмические упражнения и комплексы общеразвивающих упражнений (ритмической гимнастики) педагог включает в содержание физкультурных занятий, некоторые из упражнений в физкультминутки, утреннюю гимнастику, различные формы активного отдыха и подвижные игры. Рекомендуемые упражнения: ходьба и бег в соответствии с общим характером музыки, в разном темпе, на высоких полупальцах, на носках, пружинящим, топающим шагом, «с каблука», вперед и назад (спиной), с высоким подниманием колена (высокий шаг) с ускорением и замедлением темпа легкий ритмичный бег на носках, различные виды галопа (прямой галоп, боковой галоп, кружение); подскоки на месте и с продвижением вперед, вокруг себя, в сочетании с хлопками и бегом, кружение по одному и в парах, комбинации из двух-трех освоенных движений.

**Строевые упражнения:**

педагог продолжает обучение детей строевым упражнениям: построение по росту, поддерживая равенство в колонне, шеренге; построение в колонну по одному, в шеренгу, в круг; перестроение в колонну по три, в две шеренги на месте и при передвижении; размыкание в колонне на вытянутые вперед руки, в шеренге на вытянутые руки в стороны; повороты налево, направо, кругом переступанием и прыжком; ходьба «змейкой», расхождение из колонны по одному в разные стороны с последующим слиянием в пары.

2) *Подвижные игры:* педагог продолжает закреплять и совершенствовать основные движения детей в сюжетных и несюжетных подвижных играх, в играх с элементами соревнования, играх-эстафетах, оценивает качество движений и поощряет соблюдение правил, помогает быстро ориентироваться в пространстве, наращивать и удерживать скорость, проявлять находчивость, целеустремленность.

Педагог обучает взаимодействию детей в команде, поощряет оказание помощи и взаимовыручку, инициативы при организации игр с небольшой группой сверстников, младшими детьми; воспитывает и поддерживает проявление нравственно-волевых качеств, самостоятельности и сплоченности, чувства ответственности за успехи команды, стремление к победе, стремление к преодолению трудностей; развивает творческие способности, поддерживает инициативу детей в играх (выбор игр, придумывание новых вариантов, комбинирование движений). Способствует формированию духовно-нравственных качеств, основ патриотизма и гражданской идентичности в подвижных играх.

3) *Спортивные игры:* педагог обучает детей элементам спортивных игр, которые проводятся в спортивном зале или на спортивной площадке в зависимости от климатических особенностей.

Городки: бросание биты сбоку, выбивание городка с кона (5-6 м) и полукона (2-3 м); знание 3-4 фигур.

Элементы баскетбола: перебрасывание мяча друг другу от груди; ведение мяча правой и левой рукой; забрасывание мяча в корзину двумя руками от груди; игра по упрощенным правилам.

Бадминтон: отбивание волана ракеткой в заданном направлении; игра с педагогом.

Элементы футбола: отбивание мяча правой и левой ногой в заданном направлении; ведение мяча ногой между и вокруг предметов; отбивание мяча о стенку; передача мяча ногой друг другу (3-5 м); игра по упрощенным правилам.

4) *Спортивные упражнения:* педагог обучает детей спортивным упражнениям на прогулке или во время физкультурных занятий на свежем воздухе в зависимости от погодных условий.

Катание на санках: по прямой, со скоростью, с горки, подъем с санками в гору, с торможением при спуске с горки.

5) *Формирование основ здорового образа жизни:* педагог продолжает уточнять и расширять представления детей о факторах, положительно влияющих на здоровье (правильное питание, выбор полезных продуктов, занятия физкультурой, прогулки на свежем воздухе). Формировать представления о разных видах спорта (футбол, хоккей, баскетбол, бадминтон, плавание, фигурное катание, художественная и спортивная гимнастика, лыжный спорт и другие) и выдающихся достижениях российских спортсменов, роли физкультуры и спорта для укрепления здоровья. Уточняет и расширяет представления о правилах безопасного поведения в двигательной деятельности (при активном беге, прыжках, взаимодействии с партнером, в играх и упражнениях с мячом, гимнастической палкой, скакалкой, обручем, предметами, пользовании спортивным инвентарем и оборудованием) и учит их соблюдать в ходе туристских прогулок. Продолжает воспитывать заботливое отношение к здоровью своему и окружающих (соблюдать чистоту и правила гигиены, правильно питаться, выполнять профилактические упражнения для сохранения и укрепления здоровья).

б) *Активный отдых.*

Физкультурные праздники и досуги: педагоги организуют праздники (2 раза в год, продолжительностью не более 1,5 часов). Содержание праздников составляют ранее освоенные движения, в том числе, спортивные и гимнастические упражнения, подвижные и спортивные игры.

Досуг организуется 1-2 раза в месяц во второй половине дня преимущественно на свежем воздухе, продолжительностью 30-40 минут. Содержание составляют: подвижные игры, игры-эстафеты, музыкально-ритмические упражнения, творческие задания.

Досуги и праздники могут быть направлены на решение задач приобщения к здоровому образу жизни, иметь социально-значимую и патриотическую тематику, посвящаться государственным праздникам, олимпиаде и другим спортивным событиям, включать подвижные игры народов России.

Дни здоровья: педагог проводит 1 раз в квартал. В этот день проводятся оздоровительные мероприятия и туристские прогулки.

Туристские прогулки и экскурсии. Педагог организует для детей непродолжительные пешие прогулки и экскурсии с постепенно удлиняющимися переходами - на стадион, в парк и другое. Время перехода в одну сторону составляет 30-40 минут, общая продолжительность не более 1,5-2 часов. Время непрерывного движения 20 минут, с перерывом между переходами не менее 10 минут. Педагог формирует представления о туризме как виде активного отдыха и способе ознакомления с природой и культурой родного края; оказывает помощь в подборе снаряжения (необходимых вещей и одежды) для туристской прогулки, организует наблюдение за природой, обучает ориентироваться на местности, соблюдать правила гигиены и безопасного поведения, осторожность в преодолении препятствий; организует с детьми разнообразные подвижные игры во время остановки.

**От 6 лет до 7 лет (в соответствии с ФОП ДО п.22.7)**

Основные задачи образовательной деятельности в области физического развития:

обогащать двигательный опыт детей с помощью упражнений основной гимнастики, развивать умения технично, точно, осознанно, рационально и выразительно выполнять физические упражнения, осваивать туристские навыки;

развивать психофизические качества, точность, меткость, глазомер, мелкую моторику, ориентировку в пространстве; самоконтроль, самостоятельность, творчество;

поощрять соблюдение правил в подвижной игре, проявление инициативы и самостоятельности при её организации, партнерское взаимодействие в команде;

воспитывать патриотизм, нравственно-волевые качества и гражданскую идентичность в двигательной деятельности и различных формах активного отдыха;

формировать осознанную потребность в двигательной деятельности, поддерживать интерес к физической культуре и спортивным достижениям России, расширять представления о разных видах спорта;

сохранять и укреплять здоровье детей средствами физического воспитания, расширять и уточнять представления о здоровье, факторах на него влияющих, средствах его укрепления, туризме, как форме активного отдыха, физической культуре и спорте, спортивных событиях и достижениях, правилах безопасного поведения в двигательной деятельности и при проведении туристских прогулок и экскурсий;

воспитывать бережное, заботливое отношение к здоровью и человеческой жизни, развивать стремление к сохранению своего здоровья и здоровья окружающих людей, оказывать помощь и поддержку другим людям.

### **Содержание образовательной деятельности.**

Педагог создает условия для дальнейшего совершенствования основных движений, развития психофизических качеств и способностей, закрепления общеразвивающих, музыкально-ритмических упражнений и их комбинаций, спортивных упражнений, освоения элементов спортивных игр, игр-эстафет. Поощряет стремление выполнять упражнения технично, рационально, экономно, выразительно, в соответствии с разнообразным характером музыки, ритмом, темпом, амплитудой.

В процессе организации разных форм физкультурно-оздоровительной работы педагог обучает детей следовать инструкции, слышать и выполнять указания, соблюдать дисциплину, осуществлять самоконтроль и давать оценку качества выполнения упражнений.

Поддерживает стремление творчески использовать двигательный опыт в самостоятельной деятельности и на занятиях гимнастикой, самостоятельно организовывать и придумывать подвижные игры, общеразвивающие упражнения, комбинировать их элементы, импровизировать.

Педагог продолжает приобщать детей к здоровому образу жизни: расширяет и уточняет представления о факторах, влияющих на здоровье, способах его сохранения и укрепления, оздоровительных мероприятиях, поддерживает интерес к физической культуре, спорту и туризму, активному отдыху, воспитывает полезные привычки, осознанное, заботливое, бережное отношение к своему здоровью и здоровью окружающих.

*1) Основная гимнастика (основные движения, общеразвивающие упражнения, ритмическая гимнастика и строевые упражнения).*

Основные движения:

бросание, катание, ловля, метание: бросание мяча вверх, о землю и ловля его двумя руками не менее 20 раз подряд, одной рукой не менее 10 раз; передача и перебрасывание мяча друг другу сидя по-турецки, лежа на животе и на спине, в ходьбе; прокатывание и перебрасывание друг другу набивных мячей; перебрасывание мяча друг другу снизу, от груди, сверху двумя руками; одной рукой от плеча; передача мяча с отскоком от пола из одной руки в другую; метание в цель из положения стоя на коленях и сидя; метание вдаль, метание в движущуюся цель; забрасывание мяча в баскетбольную корзину; катание мяча правой и левой ногой по прямой, в цель, между предметами, друг другу; ведение мяча, продвигаясь между предметами, по кругу; ведение мяча с выполнением заданий (поворотом, передачей другому).

ползание, лазанье: ползание на четвереньках по гимнастической скамейке вперед и назад; на животе и на спине, отталкиваясь руками и ногами; взлезание на гимнастическую стенку до верха и спуск с нее чередующимся шагом одноименным и разноименным способом; перелезание с пролета на пролет по диагонали; пролезание в обруч разными способами; лазанье по веревочной лестнице; выполнение упражнений на канате (захват каната ступнями ног, выпрямление ног с одновременным сгибанием рук, перехватывание каната руками); взлезание по канату на доступную высоту;

ходьба: ходьба обычная, гимнастическим шагом, скрестным шагом, спиной вперед; выпадами, с закрытыми глазами, приставными шагами назад; в приседе, с различными движениями рук, в различных построениях;

бег: бег в колонне по одному, врассыпную, парами, тройками, четверками; с остановкой по сигналу, в сочетании с прыжками (с линии на линию, из кружка в кружок); высоко поднимая колени, стараясь коснуться коленями ладоней согнутых в локтях рук; с захлестыванием голени назад; выбрасывая прямые ноги вперед; бег 10 м с наименьшим числом шагов; медленный бег до 2-3 минут; быстрый бег 20 м 2-3 раза с перерывами; челночный бег 3x10 м; бег наперегонки; бег из разных

исходных положений (лежа на животе, ногами по направлению к движению, сидя по-турецки, лежа на спине, головой к направлению бега); бег со скакалкой, бег по пересеченной местности;

прыжки: подпрыгивания на двух ногах 30 раз в чередовании с ходьбой, на месте и с поворотом кругом; смещая ноги вправо-влево-вперед-назад, с движениями рук; впрыгивание на предметы высотой 30 см с разбега 3 шага; подпрыгивания вверх из глубокого приседа; прыжки на одной ноге, другой толкая перед собой камешек; прыжки в длину и в высоту с места и с разбега на соревнование;

прыжки с короткой скакалкой: прыжки на двух ногах с промежуточными прыжками и без них; прыжки с ноги на ногу; бег со скакалкой; прыжки через обруч, вращая его как скакалку; прыжки через длинную скакалку: пробегание под вращающейся скакалкой, прыжки через вращающуюся скакалку с места; вбегание под вращающуюся скакалку - прыжок - выбегание; пробегание под вращающейся скакалкой парами.

упражнения в равновесии: подпрыгивание на одной ноге, продвигаясь вперед, другой ногой катя перед собой набивной мяч; стойка на носках; стойка на одной ноге, закрыв по сигналу глаза; ходьба по гимнастической скамейке, с перешагиванием посередине палки, пролезанием в обруч, приседанием и поворотом кругом; ходьба по гимнастической скамейке, приседая на одной ноге, другую пронося прямой вперед сбоку скамейки; ходьба по узкой рейке гимнастической скамейки прямо и боком; ходьба по гимнастической скамейке, на каждый шаг высоко поднимая прямую ногу и делая под ней хлопок; прыжки на одной ноге вперед, удерживая на колени другой ноги мешочек с песком; ходьба по шнуру, опираясь на стопы и ладони; кружение с закрытыми глазами, остановкой и сохранением заданной позы; после бега, прыжков, кружения остановка и выполнение «ласточки».

Педагог способствует совершенствованию двигательных навыков детей, создает условия для поддержания инициативы и развития творчества, выполнения упражнений в различных условиях и комбинациях, использования двигательного опыта в игровой деятельности и повседневной жизни. **Общеразвивающие упражнения:**

упражнения для кистей рук, развития и укрепления мышц рук и плечевого пояса: поднятие и опускание рук (одновременное, поочередное и последовательное) вперед, в сторону, вверх, сгибание и разгибание рук; сжимание пальцев в кулак и разжимание; махи и рывки руками; круговые движения вперед и назад; упражнения пальчиковой гимнастики;

упражнения для развития и укрепления мышц спины и гибкости позвоночника: повороты корпуса вправо и влево из разных исходных положений, наклоны вперед, вправо, влево из положения стоя и сидя; поочередное поднятие и опускание ног лежа на спине;

упражнения для развития и укрепления мышц ног и брюшного пресса: сгибание и разгибание ног, махи ногами из положения стоя, держась за опору, лежа на боку, сидя, стоя на четвереньках; выпады вперед и в сторону; приседания у стены (затылок, лопатки, ягодицы и пятки касаются стены); подошвенное и тыльное сгибание и разгибание стоп; захватывание предметов ступнями и пальцами ног, перекладывание их с места на место.

Педагог проводит с детьми разнообразные упражнения с акцентом на качестве выполнения движений, в том числе, в парах, с предметами и без них, из разных исходных положений, в разном темпе, с разным мышечным напряжением и амплитудой, с музыкальным сопровождением. Предлагает упражнения с разноименными движениями рук и ног, на ориентировку в пространстве, с усложнением исходных положений и техники выполнения (вращать обруч одной рукой вокруг вертикальной оси, на предплечье и кистях рук, перед собой и сбоку и другое). Педагог поддерживает и поощряет инициативу, самостоятельность и творчество детей (придумать новое упражнение или комбинацию из знакомых движений). Разученные упражнения включаются в комплексы утренней гимнастики, физкультурминутки и другие формы физкультурно-оздоровительной работы.

**Ритмическая гимнастика:** музыкально-ритмические упражнения и комплексы общеразвивающих упражнений (ритмической гимнастики) педагог включает в содержание физкультурных занятий, в физкультурминутки, утреннюю гимнастику, различные формы активного отдыха и подвижные игры. Могут быть использованы следующие упражнения, разученные на музыкальных занятиях: танцевальный шаг польки, переменный шаг, шаг с притопом, с хлопками, поочередное выбрасывание ног вперед в прыжке, на носок, приставной шаг с приседанием и без, с продвижением вперед, назад а сторону, кружение, подскоки, приседание с выставлением ноги вперед, в сторону на носок и на пятку, комбинации из двух-трех движений в сочетании с хлопками, с притопом, движениями рук, в сторону в такт и ритм музыки.

**Строевые упражнения:**

педагог совершенствует навыки детей в построении, перестроении, передвижении строем: быстрое и самостоятельное построение в колонну по одному и по два, в круг, в шеренгу; равнение в колонне, шеренге; перестроение из одной колонны в колонну по двое, по трое, по четыре на ходу, из



одного круга в несколько (2-3); расчет на первый - второй и перестроение из одной шеренги в две; размыкание и смыкание приставным шагом; повороты направо, налево, кругом; повороты во время ходьбы на углах площадки.

2) *Подвижные игры*: педагог продолжает знакомить детей подвижным играм, поощряет использование детьми в самостоятельной деятельности разнообразных по содержанию подвижных игр (в том числе, игр с элементами соревнования, игр-эстафет), способствующих развитию психофизических и личностных качеств, координации движений, умению ориентироваться в пространстве.

Педагог поддерживает стремление детей самостоятельно организовывать знакомые подвижные игры со сверстниками, справедливо оценивать свои результаты и результаты товарищей; побуждает проявлять смелость, находчивость, волевые качества, честность, целеустремленность. Поощряет творчество детей, желание детей придумывать варианты игр, комбинировать движения, импровизировать. Продолжает воспитывать сплоченность, взаимопомощь, чувство ответственности за успехи и достижения команды, стремление вносить свой вклад в победу команды, преодолевать трудности. Способствует формированию духовно- нравственных качеств, основ патриотизма и гражданской идентичности.

3) *Спортивные игры*: педагог обучает детей элементам спортивных игр, которые проводятся в спортивном зале или на площадке в зависимости от имеющихся условий и оборудования, а также региональных и климатических особенностей.

Городки: бросание биты сбоку, от плеча, занимая правильное исходное положение; знание 4-5 фигур, выбивание городков с полукона и кона при наименьшем количестве бросков бит.

Элементы баскетбола: передача мяча друг другу (двумя руками от груди, одной рукой от плеча); перебрасывание мяча друг другу двумя руками от груди, стоя напротив друг друга и в движении; ловля летящего мяча на разной высоте (на уровне груди, над головой, сбоку, снизу, у пола и тому подобное) и с разных сторон; забрасывание мяча в корзину двумя руками из-за головы, от плеча; ведение мяча одной рукой, передавая его из одной руки в другую, передвигаясь в разных направлениях, останавливаясь и снова передвигаясь по сигналу.

Элементы футбола: передача мяча друг другу, отбивая его правой и левой ногой, стоя на месте; ведение мяч «змейкой» между расставленными предметами, попадание в предметы, забивание мяча в ворота, игра по упрощенным правилам.

4) *Спортивные упражнения*: педагог продолжает обучать детей спортивным упражнениям на прогулке или во время физкультурных занятий на свежем воздухе.

Катание на санках: игровые задания и соревнования в катании на санях на скорость.

5) *Формирование основ здорового образа жизни*: педагог расширяет, уточняет и закрепляет представления о факторах, положительно влияющих на здоровье, роли физической культуры и спорта в укреплении здоровья; разных видах спорта (санный спорт, борьба, теннис, синхронное плавание и другие), спортивных событиях и достижениях отечественных спортсменов. Дает доступные по возрасту представления о профилактике и охране здоровья, правилах безопасного поведения в двигательной деятельности (при активном беге, прыжках, играх-эстафетах, взаимодействии с партнером, в играх и упражнениях с мячом, гимнастической палкой, скакалкой, обручем, предметами, пользовании спортивной инвентарем, оборудованием), во время туристских прогулок и экскурсий. Приучает детей следить за своей осанкой, формирует представление о том, как оказывать элементарную первую помощь, оценивать свое самочувствие; воспитывает чувство сострадания к людям с особенностями здоровья, поддерживает стремление детей заботиться о своем здоровье и самочувствии других людей.

6) *Активный отдых*.

Физкультурные праздники и досуги: педагоги организуют праздники (2 раза в год, продолжительностью не более 1,5 часов). Содержание праздников предусматривают сезонные спортивные упражнения, элементы соревнования, с включением игр-эстафет, спортивных игр, на базе ранее освоенных физических упражнений.

Досуг организуется 1 -2 раза в месяц во второй половине дня преимущественно на свежем воздухе, продолжительностью 40-45 минут. Содержание досуга включает: подвижные игры, в том числе, игры народов России, игры-эстафеты, музыкально-ритмические упражнения, импровизацию, танцевальные упражнения, творческие задания.

Досуги и праздники направлены на решение задач приобщения к здоровому образу жизни, должны иметь социально-значимую и патриотическую тематику, посвящаться государственным праздникам, ярким спортивным событиям и достижениям выдающихся спортсменов.

Дни здоровья: проводятся 1 раз в квартал. В этот день педагог организует оздоровительные мероприятия, в том числе физкультурные досуги, и туристские прогулки.

Туристские прогулки и экскурсии организуются при наличии возможностей дополнительного сопровождения и организации санитарных стоянок.

Педагог организует пешеходные прогулки. Время перехода в одну сторону составляет 35-40 минут, общая продолжительность не более 2-2,5 часов. Время непрерывного движения 20-30 минут, с перерывом между переходами не менее 10 минут. В ходе туристской прогулки с детьми проводятся подвижные игры и соревнования, наблюдения за природой родного края, ознакомление с памятниками истории, боевой и трудовой славы, трудом людей разных профессий.

Для организации детского туризма педагог формирует представления о туризме, как форме активного отдыха, туристских маршрутах, видах туризма, правилах безопасности и ориентировки на местности: правильно по погоде одеваться для прогулки, знать содержимое походной аптечки, укладывать рюкзак весом от 500 гр. до 1 кг (более тяжелые вещи класть на дно, скручивать валиком и аккуратно укладывать запасные вещи и коврик, продукты, мелкие вещи, игрушки, регулировать лямки); преодолевать несложные препятствия на пути, наблюдать за природой и фиксировать результаты наблюдений, ориентироваться на местности, оказывать помощь товарищу, осуществлять страховку при преодолении препятствий, соблюдать правила гигиены и безопасного поведения во время туристской прогулки.

Решение совокупных задач воспитания в рамках образовательной области «Физическое развитие» направлено на приобщение детей к ценностям «Жизнь», «Здоровье», что предполагает:

- воспитание осознанного отношения к жизни как основоположной ценности и здоровью как совокупности физического, духовного и социального благополучия человека;
- формирование у ребёнка возрастосообразных представлений и знаний в области физической культуры, здоровья и безопасного образа жизни;
- становление эмоционально-ценностного отношения к здоровому образу жизни, физическим упражнениям, подвижным играм, закаливанию организма, гигиеническим нормам и правилам;
- воспитание активности, самостоятельности, самоуважения,
- коммуникабельности, уверенности и других личностных качеств;
- приобщение детей к ценностям, нормам и знаниям физической культуры в целях их физического развития и саморазвития;
- формирование у ребёнка основных гигиенических навыков, представлений о здоровом образе жизни.

*Реализация задач данной образовательной области происходит в следующих видах образовательной деятельности:*

- «Формирование основ здорового образа жизни» - осуществляется в совместной деятельности педагога с детьми, с другими детьми, в самостоятельной деятельности детей при проведении режимных ежедневно в различных видах детской деятельности;
- «Физическое развитие» – с детьми 1,5 – 3 года проводится занятие «Физическое развитие» 3 раза в неделю; с детьми 4 -7 лет проводится занятие «Физическое развитие» 2 раза в неделю.

## **2.1.6. Содержание Программы, формируемой участниками образовательных отношений, разработанной с учетом образовательных потребностей, интересов и мотивов детей, членов их семей и педагогов**

### **2.1.6.1. Программа «Хочу все знать» для детей 5-7 лет (обеспечивает вариативность образовательного процесса, учет индивидуальных потребностей и возможностей детей)**

Данная программа учитывает:

- образовательные потребности и интересы детей. У воспитанников учреждения 5 – 7 лет был выявлен низкий уровень развития мелкой моторики – при выполнении графических заданий у детей быстро устает рука, теряется рабочая строчка, не получается правильная штриховка. Педагог – психолог учреждения провел анализ причин низкого уровня развития мелкой моторики у детей старшего дошкольного возраста и выделил, что затруднения вызваны слабостью мышц пальцев руки, недостаточной сформированностью навыков зрительно-двигательной координации, произвольного внимания, аналитического восприятия, зрительной памяти. Одновременно медицинский работник

учреждения сделал анализ здоровья и степени адаптации выпускников поступивших в 1 класс и проучившихся 6 месяцев. Было отмечено, что вырос процент детей, имеющих отклонений в состоянии здоровья, нервно-психическом и функциональном развитии.

– образовательные потребности и интересы членов их семей. С целью выявления интересов и потребностей семей воспитанников учреждения было проведено анкетирование, родителям было предложено выбрать из перечисленных программ, программы которые, по их мнению, необходимо включить в образовательную программу дошкольного образования учреждения. По результатам анкетирования (99%) была выбрана программа «Хочу все знать» (протокол общего родительского собрания от 20.08.2022г.)

- образовательные потребности и интересы педагогов, возможности педагогического коллектива детского сада. Педагог – психолог учреждения имеет обобщенный педагогический опыт по теме «Связь и согласованность компонентов психологической готовности к школе, обеспечивающих эффективное поступательное развитие детей старшего дошкольного возраста», который отмечен дипломом конкурсного отбора педагогических работников муниципальной системы дошкольного образования Оренбургской области, активно внедряющих современные образовательные программы и педагогические технологии.

#### *Время и сроки реализации программы*

Программа рассчитана на детей 5-7 лет. Срок реализации программы – 2 года. Программа включает в себя три модуля: мелкая моторика рук, интеллектуальная готовность к школе, мотивационная готовность к школе.

Занятия программы проводятся 1 раз в неделю. Длительность встреч – 25-30 мин.

#### *Содержание программы, планирование*

##### Содержание модуля «Мелкая моторика рук».

Уровень развития мелкой моторики – один из показателей интеллектуальной готовности к школе, именно в этой области дошкольники испытывают серьезные затруднения: быстро устает рука, теряется рабочая строчка, не получается правильное написание букв. Ребенок не укладывается в общий темп работы.

Работа по развитию мелкой моторики рук в рамках данной коррекционно-развивающей программы начинается с 5 лет, таким образом, решаются две задачи: во-первых – общее интеллектуальное развитие, во-вторых – готовность к овладению навыкам письма, что в будущем поможет избежать многих проблем школьного обучения.

Срок реализации модуля – 1 учебный год (октябрь-май).

Участники – воспитанники старших групп (5-6 лет)

Занятия проводятся 1 раз в неделю.

Длительность встреч – 25 мин.

### ТЕМАТИЧЕСКОЕ ПЛАНИРОВАНИЕ

Занятие	Тема и содержание	Цель	Материал
<b>СЕНТЯБРЬ</b>			
<i>1,2 неделя</i>	Первичное диагностическое исследование	Выявление уровня развития мелкой моторики пальцев рук	«Продолжи узор»; «Домик» (Н.Гуткина); «Лабиринт»; Вырезание ножницами.
<i>Занятие 1 (3 неделя)</i>	<i>«Путешествие в страну сказок»</i> 1. Загадка о курочке 2. Игрушка «курочка» в гостях. 3. Беседа на тему: «Мамы и детки» (петух, курица, цыпленок) 4. Игра «Сложи пазлы» 5. «Сколько яичек в мешочке?» 6. Пальчиковая игра «Яичко на ладони» 7. «Обведи цыпленка и дорисуй травку».	Развитие мелкой моторики, мышления, восприятия, активизация словаря по теме: мамы и детки (животные)	Игрушка «курочка», картинки животных и их детёнышей, раз-резные картинки с изображением цыпленка, петуха или курицы, мешочек с яичками киндер, карточки с заданием «обведи и дорисуй»
<i>Занятие 2 (4 неделя)</i>	<i>«Весёлый марафон»</i> 1. Су-джок 2. «Нанизывание бусин»	Развитие мелкой моторики через использование	Нетрадиционное игровое оборудование в кабинете психолога, песок для лепки

	3. Постройки из песка 4. «Гирлянда» 5. «Украшаем пуговицами»	нетрадиционного игрового оборудования.	моделирования, подно-сы, шарики су-джок
<b>ОКТАБРЬ</b>			
<i>Занятие 3 (1 неделя)</i>	<i>«Волшебные пуговицы»</i> 1. История пуговиц. Видеосюжет. 2. Выполнение развивающих заданий в паре: - «Найди пару» - «Большая – маленькая» - «Раздели по цвету» - «Необычные пуговицы» 3. Украшение пуговицы.	Развитие тонких движений рук и зрительно-моторной координации, развитие мышления, зрительного восприятия, тактильных ощущений, представлений об истории создания пуговиц.	Видеосюжет о создании пуговиц «Чердак историй», пуговицы, шаблон пуговиц, цветные карандаши, ручки, фломастеры.
<b>Занятие</b>	<b>Тема и содержание</b>	<b>Цель</b>	<b>Материал</b>
<i>Занятие 4 (3 неделя)</i>	<i>«Весёлый марафон»</i> 1. Су-джок 2. «Гирлянда» 3. Настольная мозаика 4. «Сенсорная клавиатура» 5. «Украсть улитку» 6. Вырезание	Развитие мелкой моторики через использование нетрадиционного игрового оборудования.	Нетрадиционное игровое оборудование, мозаика, ножницы, картинки для вырезания, шарики су-джок
<b>НОЯБРЬ</b>			
<i>Занятие 5 (1 неделя)</i>	<i>«Путешествие в страну сказок»</i> 1. Пальчик. игра «Гроза» 2. Загадка по сказке «Репка» 3. Беседа по сказке 4. «Бусины» (задание: нанизать на шнурок столько бусин, сколько героев в сказке, первая бусина - жёлтая). 5. Сказка на пальчиках «Колобок» 6. Раскраска-развивайка «Репка»	Развитие целенаправленности действий и мелкой моторики, мышления, закрепление счёта.	шнурки, бусины, развивающие раскраски по теме «Репка»
<i>Занятие 2 (3 неделя)</i>	<i>«Весёлый марафон»</i> 1. Су-джок 2. Палочки Кьюизинера 3. «Гирлянда» 4. Постройки из песка 5. «Накорми чудиков» 6. Вырезание	Развитие мелкой моторики через использование нетрадиционного игрового оборудования.	Нетрадиционное игровое оборудование, песок для лепки, подносы, пинцеты, ножницы, картинки для вырезания, шарики су-джок
<b>ДЕКАБРЬ</b>			
<i>Занятие 1 (1 неделя)</i>	<i>«Волшебные нитки»</i> 1. Су-джок терапия 2. Упр. «Вязание» 3. «Нитяные узоры»	Развитие целенаправленности действий и мелкой моторики, формирование связи «глаз-рука»	массажные мячики, нитки (допускается проволока), карточки-образцы с узорами.
<i>Занятие 2 (3 неделя)</i>	<i>«Весёлый марафон»</i> 1. Су-джок 2. «Накорми чудиков» 3. «Веселые резиночки» 4. Ленточное пано 5. «Украсть улитку» 6. Конструктор	Развитие мелкой моторики через использование нетрадиционного игрового оборудования.	Нетрадиционное игровое оборудование в кабинете педагога-психолога, конструктор, массажные шарики су-джок
<b>Занятие</b>	<b>Тема и содержание</b>	<b>Цель</b>	<b>Материал</b>
<b>ЯНВАРЬ</b>			

Занятие 1 (2 неделя)	«Художник» 1. Пальчиковая гимнаст. «Карандаши» (собрать пальцами правой руки 10 карандашей по одному, затем – левой) 2. «Волшебная палочка» (рисование по воздуху предметов, фигур, работая только пальцами и кистями рук) 3. Рисование крупой.	Развитие воображения, координированных движений рук и тонких движений кончиков пальцев	Цветные карандаши, цветной картон, крупа.
Занятие 2 (4 неделя)	«Весёлый марафон» 1. Су-джок 2. «Нанизывание бусин» 3. Палочки Кьюизинера 4. Мозаика (с пинцетом) 5. «Разрезные снежинки»	Развитие координированных движений рук, мышления, зрительного восприятия.	Бусины, шнурки, палочки Кьюизи-нера, мозаика, пинцеты, разрезные снежинки, шарики су-джок
<b>ФЕВРАЛЬ</b>			
Занятие 1 (1 неделя)	«Шнуровка» 1. Обучение правилам пришнуровывания предметов к основе. 2. Шнуровка	Развитие координированных движений рук и тонких движений кончиков пальцев, мышления	Шнуровки «Ёжик», «Дерево», «Овощи», «Фрукты», «Телефон», «Машины»
Занятие 2 (3 неделя)	«Весёлый марафон» 1. Су-джок 2. «Веселые резиночки» 3. «Заплети косички солнцу» 4. «Украшаем пуговицами» 5. «Гирлянда»	Развитие мелкой моторики через использование нетрадиционного игрового оборудования.	Нетрадиционное игровое оборудование в кабинете педагога-психолога, шарики су-джок
<b>МАРТ</b>			
Занятие 1 (1 неделя)	«Весёлый марафон» 1. Су-джок 2. Шнуровка 3. Мозаика (пинцет) 4. «Накорми чудиков» 5. Вырезание	Развитие мелкой моторики через использование нетрадиционного игрового оборудования.	Нетрадиционное игровое оборудование в кабинете психолога, шнуровка, пинцеты, ножницы
<b>Занятие</b>	<b>Тема и содержание</b>	<b>Цель</b>	<b>Материал</b>
Занятие 2 (3 неделя)	«Птицы» 1.«Закончи предложение» 2. Беседа о перел. птицах 3. «Лишняя птица» 4. Пальчиковая игра «Весна» 4. «Угощение для птиц» (работа в парах – перебирание семян) 5. «Мамы и птенцы». 5. «Раскрась по цветам» 6. Подвижная игра «Цап-ля, лягушка, кукушка»	Развитие мышления, мелкой моторики, воображения, концентрации внимания.	Картинки для игры «Лишняя птица», крупа двух видов для перебирания, тарелочки, стаканчики, раскраски по тематике птиц.
<b>АПРЕЛЬ</b>			
Занятие 1 (1 неделя)	«Цветы» 1. пальчиковая гимнастика «Ромашка» 2. Пластилинография. Составление букета.	Развитие мелкой моторики через использование нетрадиционной техники рисования - пластилинография.	Картон с заготовками цветов, пластилин, изображение вазы
Занятие 2 (3 неделя)	«Весёлый марафон» 1. Су-джок 2. Мозаика (пинцет)	Развитие мелкой моторики, зрительно-моторной координации	Шарики су-джок, мозаика, пинцеты, нетрадиционное

	3. «Веселые карандаши» 4. «Веселые резиночки» 5. Постройки из песка 6. Вырезание		игровое оборудо-вание, песок для лепки, ножницы.
<b>МАЙ</b>			
<i>1,2 неделя</i>	Итоговое диагностическое исследование	Прослеживание динамики развития уровня мелкой моторики пальцев рук	«Продолжи узор»; «Домик» (Н.Гуткина); «Лабиринт»; Вырезание ножницами.

#### Содержание модуля «Интеллектуальная готовность к школе».

Интеллектуальную готовность детей к школьному обучению составляют представления о содержании учебной деятельности и способах ее выполнения, элементарные знания и умения, определенный уровень развития когнитивных процессов, обеспечивающих восприятие, переработку и сохранение разнообразной информации в процессе обучения. Поэтому подготовка дошкольников к обучению направлена на овладение средствами познавательной деятельности, развитие когнитивной сферы, познавательной децентрации и интеллектуальной активности ребенка.

Срок реализации модуля – 1 учебный год (октябрь-май).

Участники – воспитанники подготовительных групп (6-7 лет).

Занятия проводятся 1 раз в неделю.

Длительность занятий – 30 мин.

Для отслеживания динамики на начальном этапе (сентябрь) и по завершению (май) проводится диагностическое обследование, с целью изучения уровня подготовки к школьному обучению детей 6-7 лет.

#### **ТЕМАТИЧЕСКОЕ ПЛАНИРОВАНИЕ**

<b>Занятие</b>	<b>Тема и содержание</b>	<b>Цель</b>	<b>Материал</b>
<b>СЕНТЯБРЬ</b>			
<i>1,2,3,4 неделя</i>	Первичное диагностическое исследование	определить стартовые возможности будущих перво-классников в сформированности предпосылок к продуктивной учебной деятельности.	1. «Рисование бус» (И.И.Аргинская) 2. «Продолжи узор» (Г.Ф.Кумарина) 3. «Запоминание картинок» 4. «Раскрашивание фигур» (Н.Я. Чутко) 5. «Заселение дома» (И.И.Аргинская) 6. «Диктант» (Н.В. Нечаева) 7. «Чтение схем слов» (Н.В.Нечаева) 8. «Математический диктант» (И.И.Аргинская) 9. «Развитие устной речи» (Н.В. Нечаева)
<b>ОКТАБРЬ</b>			
<i>Занятие 1</i>	1. «Назови свою фамилию, имя и отчество». 2. Счёт прямой до 10 и обратный. 3. Игра «Слушай хлопки» 3. Игра «Подбери парную картинку» 4. Игра «Запомни картинку» 7. Игра «Что на свете бывает круглым?»	Развитие интеллектуальной сферы (представление о себе, счёт, развитие слухового внимания, логического мышления, памяти, восприятия, воображения активизация словаря, речи.	10-12 пар картинок, связанных между собой ассоциативно, карточки с изображением любых предметов. (8-9 шт) М.Н. Ильина, стр. 191, 280
<i>Занятие 2</i>	1. «Назови свою фамилию, имя и отчество».	Развитие интеллектуальной сферы (представление о себе, счёт, развитие памяти,	Картинки с изображением овощей и фруктов, лабиринт

	2. Счёт прямой до 10 и обратный. 3. Игра «Запомни картинки» (овощи, фрукты) 4. Лабиринт «Найди листья плодов» 5. Игра «Поставь пальчик»	концентрации и устойчивости внимания, быстроты реакции)	
<b>Занятие</b>	<b>Тема и содержание</b>	<b>Цель</b>	<b>Материал</b>
<i>Занятие 3</i>	1. «Назови свою фамилию, имя и отчество». 2. Счёт прямой до 10 и обратный. 3. Д/и «Разрезные картинки» 4. Д/и «Продолжи ряд: листья». 5. Игра «Запомни и выложи цвета» 6.Игра «На что это похоже?»	Развитие интеллектуальной сферы (представление о себе, счёт, развитие зрительного восприятия, логического мышления, памяти, воображения)	Разрезные картинки, игра «Продолжи ряд: листья», игра «Запомни и выложи цвета», карточка к игре «На что это похоже?»
<i>Занятие 4</i>	1. «Назови свою фамилию, имя и отчество». 2. Счёт прямой до 10 и обратный. 3. Игра «Подбери пару к слову» 4. Игра «Четвертый лишний». 5. Игра «Найди отличия» 6. Игра «Назови предметы квадратной, овальной и прямоугольной формы»	Развитие интеллектуальной сферы (представление о себе, счёт, развитие логического мышления, внимания, воображения, памяти).	Мяч, карточки к играм «Четвёртый лишний», «Найди отличия».
<b>НОЯБРЬ</b>			
<i>Занятие 1</i>	1. Назови свою фамилию, имя и отчество. 2. Счёт прямой до 10 и обратный. 3. Адрес. 4.«Закончи предложение» 5. «Как можно использовать...» 6. Рисуем по клеткам	Развитие интеллектуальной сферы (представление о себе, счёт, развитие логического мышления, речи, воображения), графомоторных навыков	Материал к играм М.Н. Ильина, стр. 208, 100 Листы в клетку, простые карандаши, образцы.
<i>Занятие 2</i>	1. Назови свою фамилию, имя и отчество. 2. Счёт прямой до 10 и обратный. 3. Адрес. 4. П/и «Паровоз»	Развитие интеллектуальной сферы (представление о себе, счёт, развитие памяти, внимания)	Музыкальное сопровождение к подвижной игре «Паровоз»
<b>Занятие</b>	<b>Тема и содержание</b>	<b>Цель</b>	<b>Материал</b>
<i>Занятие 3</i>	1. Назови свою фамилию, имя и отчество. 2. Счёт прямой до 10 и обратный. 3. Адрес.	Развитие интеллектуальной сферы (представление о себе, счёт, развитие памяти), графомоторных навыков	Материал к игре, листы в клетку, простые карандаши, образцы.

	4. «Выложи картинки так, как ты только что видел» 4. Рисуем по клеткам		
<i>Занятие 4</i>	1. Назови свою фамилию, имя и отчество. 2. Счёт прямой до 10 и обратный. 3. Адрес. 4. Напольная игра «Су-доку»	Развитие интеллектуальной сферы (представление о себе, счёт, развитие логического мышления, внимания)	Напольная игра «Су-доку»
<b>ДЕКАБРЬ</b>			
<i>Занятие 1</i>	1. Назови свою фамилию, имя и отчество. 2. Счёт прямой до 10 и обратный. 3. Адрес. 4. Игра «Подбери обобщающее слово» 5. Игра «Назови слово, начинающееся на звук «З» 6. Игра «Четвертый лишний». 7. Рисуем по клеткам.	Развитие интеллектуальной сферы (представление о себе, счёт, развитие памяти, логического мышления, речи), графо-моторных навыков	Мяч, материал к играм М.Н. Ильина, стр. 270, 224., 261 листы в клетку, простые карандаши, образцы
<i>Занятие 2</i>	1. Назови свою фамилию, имя и отчество. 2. Счёт прямой до 10 и обратный. 3. Адрес. 4. «Говори наоборот» 5. «Образуй прилагательное» 6. П/и «огонь, вода, небо, земля» 7. Рисуем по клеткам «Ёлочка»	Развитие интеллектуальной сферы (представление о себе, счёт, развитие логического мышления, речи, концентрации внимания, быстроты реакции), графо-моторных навыков	Материал к играм М.Н. Ильина, стр. 101, 298. Листы бумаги в клетку, карандаши, образец «Ёлочка»
<b>Занятие</b>	<b>Тема и содержание</b>	<b>Цель</b>	<b>Материал</b>
<i>Занятие 3</i>	1. Назови свою фамилию, имя и отчество. 2. «Назови ласково» 3. «Расскажи, какой?» 4. «Один-много» 5. «Что больше?» 6. «Придумай рифму к слову «пушинка» 7. «Назови зимние виды спорта»	Развитие интеллектуальной сферы (представление о себе, развитие логического мышления, речи)	Материал к речевым играм на зимнюю и новогоднюю тематику
<i>Занятие 4</i>	1. «Новогодний лабиринт» 2. Игра «Варежки» 3. «Дорисуй Деда Мороза, ёлочку» 4. «Заштрихуй новогодние игрушки» 5. «Назови слова, относящиеся к Новому Году»	Развитие интеллектуальной сферы, мелкой моторики	Материал к играм, цветные карандаши, игра «Варежки»



<b>ЯНВАРЬ</b>			
2 неделя	Итоговое мероприятие «Дети, в школу собирайтесь!»	Закрепить и обобщить полученные знания, развивать любознательность, познавательную сферу	Игрушка «Буратино», мольберт, мольберт, простые карандаши, маркеры, книга «Дети в школу собирайтесь», задания для детей («Соедини по точкам», «Рисуем по клеткам», листки в клеточку, разрезные геометрические фигуры д/и «Собери бусы»), коробка с медалями.
<b>МАЙ</b>			
1,2,3,4 неделя	Итоговое диагностическое исследование	Определить динамику уровня сформированности предпосылок к продуктивной учебной деятельности у будущих первоклассников	1. «Рисование бус» (И.И.Аргинская) 2. «Продолжи узор» (Г.Ф.Кумарина) 3. «Запоминание картинок» 4. «Раскрашивание фигур» (Н.Я.Чутко) 5. «Заселение дома» (И.И.Аргинская) 6. «Диктант» (Н.В. Нечаева) 7. «Чтение схем слов» (Н.В. Нечаева) 8. «Математический диктант» (И.И.Аргинская) 9. «Развитие устной речи» (Н.В. Нечаева)

Содержание модуля «Мотивационная готовность к школе».

Мотивационная готовность к школе - важная составляющая психологической готовности ребенка к обучению в школе. Одним из главных условий успешного творческого усвоения знаний является наличие мотивов учения, их содержание и устойчивость.

Срок реализации модуля – 4 месяца (январь-апрель).

Участники – воспитанники подготовительных групп (6-7 лет) с низким уровнем сформированности учебной мотивации.

Занятия проводятся 1 раз в неделю.

Длительность занятий – 30 мин.

**ТЕМАТИЧЕСКОЕ ПЛАНИРОВАНИЕ**

<b>Занятие</b>	<b>Тема и содержание</b>	<b>Цель</b>	<b>Материал</b>
<b>ЯНВАРЬ</b>			
3,4 неделя	Первичное диагностическое исследование	Выявление уровня сформированности учебной мотивации, «внутренней позиции школьника»	- Определение мотивов учения (М.Г. Гинзбург) - «Беседа о школе» (Т.А. Неждова). - Психосоциальная зрелость детей, поступающих в 1 класс (С.А.Банков)
<b>ФЕВРАЛЬ</b>			
Занятие 1	1. Чтение сказок М. Панфиловой «Лесная школа» Сказка «Создание лесной школы» 2. П/и «Перемена и урок» 3. Д/и «Найди зверей» 4. Су-джок «Ёжик» 5. «Заштрихуй ёжика» 6. Игра «Доброе животное»	Способствовать формированию учебно-познавательного мотива, развитие интеллектуальной сферы, мелкой моторики пальцев рук	Декорации к сказке, герои колокольчик, иллюстрация к игре «Найди зверей», су-джок шарики, картинки «Заштрихуй ёжика» (на каждого ребенка), цветные карандаши.

<i>Занятие</i> 2	1. Чтение сказок М. Панфиловой «Лесная школа» Сказка «Букет для учителя» 2. Д/и «Кто больше всех вспомнит названия цветов» 3. П/и «Сядь на стульчик» 4. Рисуем по клеткам «Цветок»	Способствовать формированию учебно-познавательного мотива, развитие интеллектуальной сферы, мелкой моторики пальцев рук	Декорации к сказке, герои, картинки с изображением цветов на каждого ребенка, образец цветка по клеточкам, простые карандаши, листы в клетку.
<i>Занятие</i> 3	1. Чтение сказок М. Панфиловой «Лесная школа» Сказка «Смешные страхи» 2. Д/и «Кто чем занимается?» (М.Н. Ильина, стр.275) 3. П/и «Не пропусти профессию» (М.Н. Ильина, стр.200). 4. Лабиринт «Помоги зайчикам встретиться» 5. По клеткам «Зайчик»	Способствовать формированию учебно-познавательного мотива, развитие интеллектуальной сферы, мелкой моторики пальцев рук	Декорации к сказке, герои, лабиринт «Зайчики», образец по клеткам «Заяц», простые карандаши, листы в крупную клетку.
<b>Занятие</b>	<b>Тема и содержание</b>	<b>Цель</b>	<b>Материал</b>
<i>Занятие</i> 4	1. Чтение сказок М. Панфиловой «Лесная школа» Сказка «Игры в школе» 2. П/и «Путаница» 3. П/и «Узнай голос» 4. П/и «Ехала машина, стоп!»	Способствовать формированию учебно-познавательного мотива, двигательной активности.	Декорации к сказке, герои.
<b>МАРТ</b>			
<i>Занятие</i> 1	1. Чтение сказок М. Панфиловой «Лесная школа» Сказка «Школьные правила». 2. Игра-бродилка «Школьные правила»	Способствовать формированию учебно-познавательного мотива, развитие интеллектуальной сферы	Декорации к сказке, герои. Настольная игра-бродилка «Школьные правила».
<i>Занятие</i> 2	1. Чтение сказок М. Панфиловой «Лесная школа» Сказка «Белочкин сон» 2. Загадки «Школьные предметы» 3. Д/и «Четвёртый лишний» 4. Графический диктант.	Способствовать формированию учебно-познавательного мотива, развитие интеллектуальной сферы, графических навыков	Декорации к сказке, герои, загадки, материал к игре «Четвёртый лишний», листы в клетку, простые карандаши
<i>Занятие</i> 3	1. Чтение сказок М. Панфиловой «Лесная школа» Сказка «Домашнее задание». 2. Д/и «Геометрические примеры» 3. «Дорисуй в пустых клетках нужные фигуры»	Способствовать формированию учебно-познавательного мотива, развитие интеллектуальной сферы, графических навыков	Декорации к сказке, герои, материал к игре «Геометрические примеры», «Дорисуй в пустых клетках нужные фигуры» простые карандаши
<i>Занятие</i> 4	1. Чтение сказок М. Панфиловой «Лесная школа» Сказка «Школьные оценки» 2. Д/и «Рисуем цифры по точкам» 3. Д/и «Математический лабиринт» 4. П/и «Запретное число» (Л. Катаева, стр.48)	Способствовать формированию учебно-познавательного мотива, развитие интеллектуальной сферы, графических навыков	Декорации к сказке, герои, материал к играм «Математический лабиринт», «Рисуем по точкам»
<b>Занятие</b>	<b>Тема и содержание</b>	<b>Цель</b>	<b>Материал</b>
<b>АПРЕЛЬ</b>			

<i>Занятие 1</i>	1. Чтение сказок М. Панфиловой «Лесная школа» Сказка «Жадность» 2. Упр. «Мостик дружбы» 3. Д/и «Жадина» 4. Д/и «Кто чем поделится» 5. «Назови слова на звук «ж»	Способствовать формированию учебно-познавательного мотива, развитие интеллектуальной сферы	Декорации к сказке, герои, материал к играм «Жадина», «Кто чем поделится?»
<i>Занятие 2</i>	1. Чтение сказок М. Панфиловой «Лесная школа» Сказка «Волшебное яблоко» 2. Д/и «Цветок, дерево, фрукт» (М.Н. Ильина, стр.220) 3. Д/и «Не пропусти растение» (М.Н. Ильина, 193) 4. Рисуем по клеткам «Яблоко»	Способствовать формированию учебно-познавательного мотива, развитие интеллектуальной сферы, графических навыков	Декорации к сказке, герои, материал к играм, листы в клетку, простые карандаши
<i>Занятие 3</i>	1. Чтение сказок М. Панфиловой «Лесная школа» Сказка «Подсказка». 2. Д/и «Придумай загадку». 3. П/и «Море волнуется раз, море волнуется два... буква замри» 4. Рисование на тему «Волшебная буква» («Преврати букву!»)	Развитие положительной мотивации к школьному обучению, развитие интеллектуальных и творческих способностей	Декорации к сказке, герои, предметные картинки, листы с буквами, цветные карандаши.
<i>Занятие 4</i>	1. Рисование на тему «Школа моей мечты»	Развитие положительной мотивации к школьному обучению, развитие творческих способностей	листы бумаги А4, цветные карандаши, фломастеры.
<b>МАЙ</b>			
<i>1,2 неделя</i>	Итоговое диагностическое исследование	Прослеживание динамики развития уровня сформированности учебной мотивации, «внутренней позиции школьника»	- Определение мотивов учения (М.Г. Гинзбург) - «Беседа о школе» (Т.А. Нежнова). - Психосоциальная зрелость детей, поступающих в 1 класс (С.А.Банков)

## **2.2. Описание вариативных форм, способов, методов и средств реализации Программы, с учетом возрастных и индивидуальных особенностей воспитанников, специфики их образовательных потребностей и интересов (в соответствии с ФОП ДО п.23)**

Дошкольное образование может быть получено в ДОО, а также вне ее - в форме семейного образования. Форма получения дошкольного образования определяется родителями (законными представителями) несовершеннолетнего обучающегося. При выборе родителями (законными представителями) несовершеннолетнего обучающегося формы получения дошкольного образования учитывается мнение ребенка.

Образовательная организация может использовать сетевую форму реализации образовательных программ ДО и (или) отдельных компонентов, предусмотренных образовательными программами. Сетевая форма обеспечивает возможность освоения обучающимися образовательных программ ДО с использованием ресурсов нескольких организаций, осуществляющих образовательную деятельность, а также с использованием ресурсов иных организаций (организации культуры, физкультуры и спорта и другие организации, обладающие ресурсами, необходимыми для осуществления образовательной деятельности по соответствующим образовательным программам), с которыми устанавливаются договорные отношения.

При реализации образовательных программ дошкольного образования используются различные образовательные технологии, в том числе дистанционные образовательные технологии, электронное обучение, исключая образовательные технологии, которые могут нанести вред здоровью детей. Применение электронного обучения, дистанционных образовательных технологий, а также работа с электронными средствами обучения при реализации Федеральной программы должны осуществляться в соответствии с требованиями СП 2.4.3648-20 и СанПиН 1.2.3685-21.

Если в регионе неблагоприятная эпидемиологическая обстановка, существует высокий риск заражения детей инфекционными заболеваниями, в том числе коронавирусной инфекцией, любые формы работы с детьми, которые предполагают массовость, например, концерты, праздники, спортивные соревнования и т.д. отменяются. Дошкольная образовательная организация вправе применять дистанционные образовательные технологии при реализации образовательной программы дошкольного образования. Образовательная деятельность может быть представлена в Offline и/или Online формате, с использованием возможности приложения Сферум и других ресурсов.

Дошкольная образовательная организация самостоятельно при необходимости определяет электронные ресурсы и приложения для использования в образовательном процессе.

Формы, способы, методы и средства реализации Программы педагог определяет самостоятельно в соответствии с задачами воспитания и обучения, возрастными и индивидуальными особенностями детей, спецификой их образовательных потребностей и интересов. Существенное значение имеют сформировавшиеся у педагога практики воспитания и обучения детей, оценка результативности форм, методов, средств образовательной деятельности применительно к конкретной возрастной группе детей.

Согласно ФГОС ДО педагог может использовать различные формы реализации Программы в соответствии с видом детской деятельности и возрастными особенностями детей:

*в раннем возрасте (1 год - 3 года):*

- предметная деятельность (орудийно-предметные действия - ест ложкой, пьет из кружки и другое);
- экспериментирование с материалами и веществами (песок, вода, тесто и другие);
- ситуативно-деловое общение со взрослым и эмоционально-практическое со сверстниками под руководством взрослого;
- двигательная деятельность (основные движения, общеразвивающие упражнения, простые подвижные игры);
- игровая деятельность (отобразительная и сюжетно-отобразительная игра, игры с дидактическими игрушками);
- речевая (понимание речи взрослого, слушание и понимание стихов, активная речь);
- изобразительная деятельность (рисование, лепка) и конструирование из мелкого и крупного строительного материала;
- самообслуживание и элементарные трудовые действия (убирает игрушки, подметает веником, поливает цветы из лейки и другое);
- музыкальная деятельность (слушание музыки и исполнительство, музыкально- ритмические движения).

*в дошкольном возрасте (3 года - 8 лет):*

- игровая деятельность (сюжетно-ролевая, театрализованная, режиссерская, строительно-конструктивная, дидактическая, подвижная и другие);
- общение со взрослым (ситуативно-деловое, внеситуативно-познавательное, внеситуативно-личностное) и сверстниками (ситуативно-деловое, внеситуативно- деловое);
- речевая деятельность (слушание речи взрослого и сверстников, активная диалогическая и монологическая речь);
- познавательно-исследовательская деятельность и экспериментирование; изобразительная деятельность (рисование, лепка, аппликация) и конструирование из разных материалов по образцу, условию и замыслу ребёнка;
- двигательная деятельность (основные виды движений, общеразвивающие и спортивные упражнения, подвижные и элементы спортивных игр и другие);
- элементарная трудовая деятельность (самообслуживание, хозяйственно- бытовой труд, труд в природе, ручной труд);
- музыкальная деятельность (слушание и понимание музыкальных произведений, пение, музыкально-ритмические движения, игра на детских музыкальных инструментах).

Для достижения задач воспитания в ходе реализации Программы могут быть использованы следующие методы:

- организации опыта поведения и деятельности (приучение к положительным формам общественного поведения, упражнение, воспитывающие ситуации, игровые методы);
- осознания детьми опыта поведения и деятельности (рассказ на моральные темы, разъяснение норм и правил поведения, чтение художественной литературы, этические беседы, обсуждение поступков и жизненных ситуаций, личный пример);
- мотивации опыта поведения и деятельности (поощрение, методы развития эмоций, игры, соревнования, проектные методы).

При организации обучения традиционные методы (словесные, наглядные, практические) дополняются методами, в основу которых положен характер познавательной деятельности детей:

1) при использовании информационно-рецептивного метода предъясняется информация, организуются действия ребёнка с объектом изучения (распознающее наблюдение, рассматривание картин, демонстрация кино- и диафильмов, просмотр компьютерных презентаций, рассказы педагога или детей, чтение);

2) репродуктивный метод предполагает создание условий для воспроизведения представлений и способов деятельности, руководство их выполнением (упражнения на основе образца педагога, беседа, составление рассказов с опорой на предметную или предметно-схематическую модель);

3) метод проблемного изложения представляет собой постановку проблемы и раскрытие пути её решения в процессе организации опытов, наблюдений;

4) при применении эвристического метода (частично-поискового) проблемная задача делится на части - проблемы, в решении которых принимают участие дети (применение представлений в новых условиях);

5) исследовательский метод включает составление и предъяснение проблемных ситуаций, ситуаций для экспериментирования и опытов (творческие задания, опыты, экспериментирование). Для решения задач воспитания и обучения широко применяется метод проектов. Он способствует развитию у детей исследовательской активности, познавательных интересов, коммуникативных и творческих способностей, навыков сотрудничества и другое. Выполняя совместные проекты, дети получают представления о своих возможностях, умениях, потребностях.

Осуществляя выбор методов воспитания и обучения, педагог учитывает возрастные и личностные особенности детей, педагогический потенциал каждого метода, условия его применения, реализуемые цели и задачи, прогнозирует возможные результаты. Для решения задач воспитания и обучения целесообразно использовать комплекс методов.

#### **Описание вариативных форм, способов, методов и средств реализации Программы, с учетом индивидуальных психологических особенностей воспитанников**

<i>Психологические особенности</i>	<i>Формы работы</i>	<i>Способы</i>	<i>Методы</i>	<i>Средства</i>
<i>Для воспитанников в возрасте 4-5 лет</i>				
Обидчивые и эмоционально неустойчивые дети	Индивидуальная, подгрупповая, совместная игра со сверстниками совместная деятельность педагога с детьми самостоятельная деятельность детей	- игры, сближающие детей друг с другом - игры с элементами массажа - пальчиковые игры - чтение художественной литературы - сюжетно-ролевые игры - подвижные игры	наглядные словесные метод создания ситуации успеха	- картотека пальчиковых игр - игровой материал - детская художественная литература художественной литературы
<i>Для воспитанников в возрасте 5-7 лет</i>				

Обидчивые и эмоционально неустойчивые дети	Групповая, индивидуальная, подгрупповая	- прослушивание музыкальных произведений - совместные игры с детьми в группах - беседы - ситуативный разговор	практические	- оборудование и инвентарь для подвижных игр - фонотека
<i>Для воспитанников в возрасте 5-6 лет</i>				
Тревожные дети	Индивидуальная, групповая, подгрупповая	- выставки детских работ - игровой массаж - релаксационные и дыхательные упражнения - совместные игры с детьми - игры с водой песком - нетрадиционные техники рисования самостоятельные игры с детскими музыкальными инструментами	метод активизации словесные наглядные практические создание ситуации успеха	- игровой материал - оборудование и материал для изобразительной деятельности и музыкальной деятельности - центр песка и воды
<i>Для воспитанников в возрасте 6-7 лет</i>				
Тревожные дети	Совместная деятельность педагога с детьми, самостоятельная деятельность	- дыхательные упражнения - чтение художественной литературы		

### **Описание вариативных форм, способов, методов и средств реализации Программы, с учетом индивидуальных физиологических особенностей воспитанников**

Показатели антропометрических исследований развития воспитанников и состояние здоровья воспитанников не требуют создания специальных условий и методов обучения. Но так как 5% воспитанников имеют риск развития хронических заболеваний во всех возрастных группах учреждения проводится физкультурно - профилактическая работа с детьми. Формы, способы, методы и средства подбираются с учетом физического развития детей, группы здоровья и уровня физической подготовленности.

Сохранению и укреплению здоровья детей во всех возрастных группах способствуют: соблюдение режима дня; рациональная организация двигательной деятельности детей; проведение занятий по физическому развитию, утренней зарядки, гимнастики после сна и досугов; применение здоровьесберегающих технологий; ежедневный режим прогулок (более 3 часов); проведение физкультминуток, игр с движениями в свободной деятельности; организация сбалансированного питания, употребление соков и фруктов (второй завтрак); расстановка мебели и ее с учетом роста воспитанников; кварцевание помещений учреждения (групп, музыкальный зал, спортивный зал, кабинет педагога – психолога, медицинский кабинет); витаминизация третьего блюда; профилактические мероприятия на период повышенной заболеваемости гриппа и ОРЗ (употребление фитонцидов).

Результаты адаптационного периода свидетельствуют о удовлетворительном протекании процесса адаптации, но учитывая специфику детей раннего возраста работа по повышению общего уровня адаптированности детей к изменяющимся жизненным обстоятельствам будет проводиться педагогами учреждения в течение всего учебного года

	<i>Преадаптационный</i>	<i>Адаптационный</i>	<i>Постадаптационный</i>
<i>Цель этапа</i>	прогноз возможной степени адаптации ребенка к ДОУ, повышение психолого-педагогической культуры родителей	отслеживание эффективности процесса адаптации вновь поступившего ребенка к детскому саду, профилактика психоэмоционального напряжения	определение уровня адаптации
<i>Участники</i>	- дети - родители - педагог-психолог -воспитатели	- дети - родители - педагог-психолог -воспитатели	- родители - педагог-психолог -воспитатели
<i>Виды деятельности</i>	- диагностический - профилактический - консультативный - просветительский	-развивающий, профилактический -консультативно-просветительский	- диагностический - консультативный
<i>Методы</i>	- анкетирование - беседа - наблюдение -метод игровой терапии	- беседа - наблюдение -метод игровой терапии	- анкетирование -метод сравнительного анализа

<b>Программа «Хочу все знать»</b>			
<i>Формы работы</i>	<i>Способы</i>	<i>Методы</i>	<i>Средства</i>
<b>Для воспитанников в возрасте 5-7 лет</b>			
Подгрупповая, групповая, индивидуальная деятельность педагога с детьми	- настольные игры - дидактические игры - продуктивная деятельность (рисование, лепка) - пальчиковые игры - игровая ситуация - подвижная игра - беседа - словесные игры - загадывание загадок - проект	наглядные игровые словесные практические проектный	-детская художественная литература - предметы материальной культуры (игрушки) - демонстрационные и учебно-наглядные пособия - нетрадиционное игровое оборудование для развития мелкой моторики - массажные мячик - технические средства обучения - видеотека - фонотека

### **2.3. Особенности образовательной деятельности разных видов и культурных практик (в соответствии с ФГОС ДО п.24)**

Образовательная деятельность в ДОО включает:

- образовательную деятельность, осуществляемую в процессе организации различных видов детской деятельности;
- образовательную деятельность, осуществляемую в ходе режимных процессов;
- самостоятельную деятельность детей;
- взаимодействие с семьями детей по реализации образовательной программы ДО.

Образовательная деятельность организуется как совместная деятельность педагога и детей, самостоятельная деятельность детей. В зависимости от решаемых образовательных задач, желаний

детей, их образовательных потребностей, педагог может выбрать один или несколько вариантов совместной деятельности:

- 1) совместная деятельность педагога с ребёнком, где, взаимодействуя с ребёнком, он выполняет функции педагога: обучает ребёнка чему-то новому;
- 2) совместная деятельность ребёнка с педагогом, при которой ребёнок и педагог - равноправные партнеры;
- 3) совместная деятельность группы детей под руководством педагога, который на правах участника деятельности на всех этапах её выполнения (от планирования до завершения) направляет совместную деятельность группы детей;
- 4) совместная деятельность детей со сверстниками без участия педагога, но по его заданию. Педагог в этой ситуации не является участником деятельности, но выступает в роли её организатора, ставящего задачу группе детей, тем самым, актуализируя лидерские ресурсы самих детей;
- 5) самостоятельная, спонтанно возникающая, совместная деятельность детей без всякого участия педагога. Это могут быть самостоятельные игры детей (сюжетно-ролевые, режиссерские, театрализованные, игры с правилами, музыкальные и другое), самостоятельная изобразительная деятельность по выбору детей, самостоятельная познавательная-исследовательская деятельность (опыты, эксперименты и другое).

Организуя различные виды деятельности, педагог учитывает опыт ребёнка, его субъектные проявления (самостоятельность, творчество при выборе содержания деятельности и способов его реализации, стремление к сотрудничеству с детьми, инициативность и желание заниматься определенным видом деятельности). Эту информацию педагог может получить в процессе наблюдения за деятельностью детей в ходе проведения педагогической диагностики. На основе полученных результатов организуются разные виды деятельности, соответствующие возрасту детей. В процессе их организации педагог создает условия для свободного выбора детьми деятельности, оборудования, участников совместной деятельности, принятия детьми решений, выражения своих чувств и мыслей, поддерживает детскую инициативу и самостоятельность, устанавливает правила взаимодействия детей. Педагог использует образовательный потенциал каждого вида деятельности для решения задач воспитания, обучения и развития детей.

Все виды деятельности взаимосвязаны между собой, часть из них органично включается в другие виды деятельности (например, коммуникативная, познавательная-исследовательская). Это обеспечивает возможность их интеграции в процессе образовательной деятельности.

Игра занимает центральное место в жизни ребёнка, являясь преобладающим видом его самостоятельной деятельности. В игре закладываются основы личности ребёнка, развиваются психические процессы, формируется ориентация в отношениях между людьми, первоначальные навыки кооперации. Играя вместе, дети строят свои взаимоотношения, учатся общению, проявляют активность и инициативу и другое. Детство без игры и вне игры не представляется возможным.

Игра в педагогическом процессе выполняет различные функции: обучающую, познавательную, развивающую, воспитательную, социокультурную, коммуникативную, эмоциогенную, развлекательную, диагностическую, психотерапевтическую и другие.

В образовательном процессе игра занимает особое место, выступая как форма организации жизни и деятельности детей, средство разностороннего развития личности; метод или прием обучения; средство саморазвития, самовоспитания, самообучения, саморегуляции. Отсутствие или недостаток игры в жизни ребёнка приводит к серьезным проблемам, прежде всего, в социальном развитии детей.

Образовательная деятельность в режимных процессах имеет специфику и предполагает использование особых форм работы в соответствии с реализуемыми задачами воспитания, обучения и развития ребёнка. Основная задача педагога в утренний отрезок времени состоит в том, чтобы включить детей в общий ритм жизни ДОО, создать у них бодрое, жизнерадостное настроение.

Образовательная деятельность, осуществляемая в утренний отрезок времени, может включать:

- игровые ситуации, индивидуальные игры и игры небольшими подгруппами (сюжетно-ролевые, режиссерские, дидактические, подвижные, музыкальные и другие);
- беседы с детьми по их интересам, развивающее общение педагога с детьми (в том числе в форме утреннего и вечернего круга), рассматривание картин, иллюстраций;
- практические, проблемные ситуации, упражнения (по освоению культурно-гигиенических навыков и культуры здоровья, правил и норм поведения и другие);
- наблюдения за объектами и явлениями природы, трудом взрослых;



- трудовые поручения и дежурства (сервировка стола к приему пищи, уход за комнатными растениями и другое);
- индивидуальную работу с детьми в соответствии с задачами разных образовательных областей;
- продуктивную деятельность детей по интересам детей (рисование, конструирование, лепка и другое);
- оздоровительные и закаливающие процедуры, здоровьесберегающие мероприятия, двигательную деятельность (подвижные игры, гимнастика и другое).

Согласно требованиям СанПиН 1.2.3685-21 в режиме дня предусмотрено время для проведения занятий.

*Занятие* рассматривается как дело, занимательное и интересное детям, развивающее их; как деятельность, направленная на освоение детьми одной или нескольких образовательных областей, или их интеграцию с использованием разнообразных форм и методов работы, выбор которых осуществляется педагогам самостоятельно. Занятие является формой организации обучения, наряду с экскурсиями, дидактическими играми, играми-путешествиями и другими. Оно может проводиться в виде образовательных ситуаций, тематических событий, проектной деятельности, проблемно-обучающих ситуаций, интегрирующих содержание образовательных областей, творческих и исследовательских проектов и так далее. В рамках отведенного времени педагог может организовывать образовательную деятельность с учётом интересов, желаний детей, их образовательных потребностей, включая детей дошкольного возраста в процесс сотворчества, содействия, соперничества.

Время проведения занятий, их продолжительность, длительность перерывов, суммарная образовательная нагрузка для детей дошкольного возраста определяются СанПиН 1.2.3685-21.

Введение термина «занятие» не означает регламентацию процесса. Термин фиксирует форму организации образовательной деятельности. Содержание и педагогически обоснованную методику проведения занятий педагог может выбирать самостоятельно.

Образовательная деятельность, осуществляемая во время *прогулки*, включает:

- наблюдения за объектами и явлениями природы, направленные на установление разнообразных связей и зависимостей в природе, воспитание отношения к ней;
- подвижные игры и спортивные упражнения, направленные на оптимизацию режима двигательной активности и укрепление здоровья детей;
- экспериментирование с объектами неживой природы;
- сюжетно-ролевые и конструктивные игры (с песком, со снегом, с природным материалом);
- элементарную трудовую деятельность детей на участке ДОО;
- свободное общение педагога с детьми, индивидуальную работу;
- проведение спортивных праздников (при необходимости).

*Образовательная деятельность, осуществляемая во вторую половину дня*, может включать:

- элементарную трудовую деятельность детей (уборка групповой комнаты; ремонт книг, настольно-печатных игр; стирка кукольного белья; изготовление игрушек-самоделок для игр малышей);
- проведение зрелищных мероприятий, развлечений, праздников (кукольный, настольный, теневой театры, игры-драматизации; концерты; спортивные, музыкальные и литературные досуги и другое);
- игровые ситуации, индивидуальные игры и игры небольшими подгруппами (сюжетно-ролевые, режиссерские, дидактические, подвижные, музыкальные и другие);
- опыты и эксперименты, практико-ориентированные проекты, коллекционирование и другое;
- чтение художественной литературы, прослушивание аудиозаписей лучших образцов чтения, рассматривание иллюстраций, просмотр мультфильмов и так далее;
- слушание и исполнение музыкальных произведений, музыкально-ритмические движения, музыкальные игры и импровизации;
- организация и (или) посещение выставок детского творчества, изобразительного искусства, мастерских; просмотр репродукций картин классиков и современных художников и другое;
- индивидуальную работу по всем видам деятельности и образовательным областям;
- работу с родителями (законными представителями).

Для организации *самостоятельной деятельности детей* в группе созданы центры активности. Самостоятельная деятельность предполагает самостоятельный выбор ребёнком её содержания, времени, партнеров. Педагог может направлять и поддерживать свободную самостоятельную деятельность детей (создавать проблемно-игровые ситуации, ситуации общения, поддерживать познавательные интересы детей, изменять предметно-развивающую среду и другое).

Во вторую половину дня педагог может организовывать культурные практики. Они расширяют социальные и практические компоненты содержания образования, способствуют формированию у детей культурных умений при взаимодействии со взрослым и самостоятельной деятельности. Ценность культурных практик состоит в том, что они ориентированы на проявление детьми самостоятельности и творчества, активности и инициативности в разных видах деятельности, обеспечивают их продуктивность.

#### **Часть, формируемая участниками образовательных отношений**

Программа «Хочу все знать» реализуется через занятие, совместную индивидуальную деятельность педагога – психолога с детьми. Особенностью данной программы является ее модульное строение. Программа состоит из двух модулей – модуль «Мелкая моторика рук» (для детей 5 - 6 лет), модуль «Интеллектуальная готовность к школе» (для детей 6 – 7 лет). Организованные педагогом – психологом занятия по данной программе носят игровой характер и органично развивают интеллектуальную сферу детей, мелкую моторику и волевую сферу воспитанников старшего дошкольного возраста.

#### **Культурные практики**

Культурные практики расширяют социальные и практические компоненты содержания образования, способствуют формированию у детей культурных умений при взаимодействии со взрослым и самостоятельной деятельности. Ценность культурных практик состоит в том, что они ориентированы на проявление детьми самостоятельности и творчества, активности и инициативности в разных видах деятельности, обеспечивают их продуктивность.

К культурным практикам относят игровую, продуктивную, познавательно-исследовательскую, коммуникативную практики, чтение художественной литературы.

Культурные практики предоставляют ребёнку возможность проявить свою субъектность с разных сторон, что, в свою очередь, способствует становлению разных видов детских инициатив:

*в игровой практике* ребёнок проявляет себя как творческий субъект (творческая инициатива);

*в продуктивной* - созидающий и волевой субъект (инициатива целеполагания);

*в познавательно-исследовательской практике* - как субъект исследования (познавательная инициатива);

*коммуникативной практике* - как партнер по взаимодействию и собеседник (коммуникативная инициатива);

*чтение художественной литературы* дополняет развивающие возможности других культурных практик детей дошкольного возраста (игровой, познавательно- исследовательской, продуктивной деятельности).

Тематику культурных практик педагогу помогают определить детские вопросы, проявленный интерес к явлениям окружающей действительности или предметам, значимые события, неожиданные явления, художественная литература и другое.

В процессе культурных практик педагог создает атмосферу свободы выбора, творческого обмена и самовыражения, сотрудничества взрослого и детей. Организация культурных практик предполагает подгрупповой способ объединения детей.

#### **Часть, формируемая участниками образовательных отношений**

Программа «Хочу все знать»	Реализуется практика свободы. Педагог – психолог создает ситуацию выбора для каждого ребенка. Каждый ребенок сам решает чем он будет заниматься в определенный момент занятия.
----------------------------	--

#### **2.4. Способы и направления поддержки детской инициативы (в соответствии с ФОП ДО п.25)**

Для поддержки детской инициативы педагог поощряет свободную самостоятельную деятельность детей, основанную на детских интересах и предпочтениях. Появление возможности у ребёнка исследовать, играть, лепить, рисовать, сочинять, петь, танцевать, конструировать, ориентируясь на собственные интересы, позволяет обеспечить такие важные составляющие эмоционального благополучия ребёнка ДОО как уверенность в себе, чувство защищенности, комфорта, положительного самоощущения.

Наиболее благоприятными отрезками времени для организации свободной самостоятельной деятельности детей является утро, когда ребёнок приходит в ДОО и вторая половина дня.

Любая деятельность ребёнка в ДОО может протекать в форме самостоятельной инициативной деятельности:

- самостоятельная исследовательская деятельность и экспериментирование;
- свободные сюжетно-ролевые, театрализованные, режиссерские игры;
- игры - импровизации и музыкальные игры;
- речевые и словесные игры, игры с буквами, слогами, звуками;
- логические игры, развивающие игры математического содержания;
- самостоятельная деятельность в книжном уголке;
- самостоятельная изобразительная деятельность, конструирование;
- самостоятельная двигательная деятельность, подвижные игры, выполнение ритмических и танцевальных движений.

Для поддержки детской инициативы учитываются следующие условия:

1) уделять внимание развитию детского интереса к окружающему миру, поощрять желание ребёнка получать новые знания и умения, осуществлять деятельностные пробы в соответствии со своими интересами, задавать познавательные вопросы;

2) организовывать ситуации, способствующие активизации личного опыта ребёнка в деятельности, побуждающие детей к применению знаний, умений при выборе способов деятельности;

3) расширять и усложнять в соответствии с возможностями и особенностями развития детей область задач, которые ребёнок способен и желает решить самостоятельно, уделять внимание таким задачам, которые способствуют активизации у ребёнка творчества, сообразительности, поиска новых подходов;

4) поощрять проявление детской инициативы в течение всего дня пребывания ребёнка в ДОО, используя приемы поддержки, одобрения, похвалы;

5) создавать условия для развития произвольности в деятельности, использовать игры и упражнения, направленные на тренировку волевых усилий, поддержку готовности и желания ребёнка преодолевать трудности, доводить деятельность до результата;

6) поощрять и поддерживать желание детей получить результат деятельности, обращать внимание на важность стремления к качественному результату, подсказывать ребёнку, проявляющему небрежность и равнодушие к результату, как можно довести дело до конца, какие приемы можно использовать, чтобы проверить качество своего результата;

7) внимательно наблюдать за процессом самостоятельной деятельности детей, в случае необходимости оказывать детям помощь, но стремиться к её дозированию. Если ребёнок испытывает сложности при решении уже знакомой ему задачи, когда изменилась обстановка или иные условия деятельности, то целесообразно и достаточно использовать приемы наводящих вопросов, активизировать собственную активность и смекалку ребёнка, намекнуть, посоветовать вспомнить, как он действовал в аналогичном случае;

8) поддерживать у детей чувство гордости и радости от успешных самостоятельных действий, подчеркивать рост возможностей и достижений каждого ребёнка, побуждать к проявлению инициативы и творчества через использование приемов похвалы, одобрения, восхищения.

3 – 4 года	У ребёнка активно проявляется потребность в общении со взрослым, ребёнок стремится через разговор с педагогом познать окружающий мир, узнать об интересующих его действиях, сведениях. Поэтому ребёнок задает различного рода вопросы. Важно поддержать данное стремление ребёнка, поощрять познавательную активность детей младшего дошкольного возраста, использовать педагогические приемы, направленные на развитие стремлений ребёнка наблюдать, сравнивать предметы, обследовать их свойства и качества. Педагогу важно проявлять внимание к детским вопросам, поощрять и поддерживать их познавательную активность, создавать ситуации, побуждающие ребёнка самостоятельно искать решения возникающих проблем, осуществлять деятельностные пробы. При проектировании режима дня педагог уделяет особое внимание организации вариативных активностей детей, чтобы ребёнок получил возможность участвовать в разнообразных делах: в играх, в экспериментах, в рисовании, в общении, в творчестве (имитации, танцевальные импровизации и тому подобное), в двигательной деятельности.
------------	---

4 – 5 лет	<p>У детей наблюдается высокая активность. Данная потребность ребёнка является ключевым условием для развития самостоятельности во всех сферах его жизни и деятельности. Педагогу важно обращать особое внимание на освоение детьми системы разнообразных исследовательских действий, приемов простейшего анализа, сравнения, умения наблюдать для поддержки самостоятельности в познавательной деятельности. Педагог намеренно насыщает жизнь детей проблемными практическими и познавательными ситуациями, в которых детям необходимо самостоятельно применить освоенные приемы. Всегда необходимо доброжелательно и заинтересованно относиться к детским вопросам и проблемам, быть готовым стать партнером в обсуждении, поддерживать и направлять детскую познавательную активность, уделять особое внимание доверительному общению с ребёнком. В течение дня педагог создает различные ситуации, побуждающие детей проявить инициативу, активность, желание совместно искать верное решение проблемы. Такая планомерная деятельность способствует развитию у ребёнка умения решать возникающие перед ними задачи, что способствует развитию самостоятельности и уверенности в себе. Педагог стремится создавать такие ситуации, в которых дети приобретают опыт дружеского общения, совместной деятельности, умений командной работы. Это могут быть ситуации волонтерской направленности: взаимной поддержки, проявления внимания к старшим, заботы о животных, бережного отношения к вещам и игрушкам.</p> <p>Важно, чтобы у ребёнка всегда была возможность выбора свободной деятельности, поэтому атрибуты и оборудование для детских видов деятельности должны быть достаточно разнообразными и постоянно меняющимися (смена примерно раз в два месяца).</p>
5 – 6 лет	<p>Дети имеют яркую потребность в самоутверждении и признании со стороны взрослых. Поэтому педагогу важно обратить внимание на те педагогические условия, которые развивают детскую самостоятельность, инициативу и творчество. Для этого педагог создает ситуации, активизирующие желание детей применять свои знания и умения, имеющийся опыт для самостоятельного решения задач. Он регулярно поощряет стремление к самостоятельности, старается определять для детей все более сложные задачи, активизируя их усилия, развивая произвольные умения и волю, постоянно поддерживает желание преодолевать трудности и поощряет ребёнка за стремление к таким действиям, нацеливает на поиск новых, творческих решений возникших затруднений.</p>

Способы и приемы для поддержки детской инициативы:

1) Не следует сразу помогать ребёнку, если он испытывает затруднения решения задачи, важно побуждать его к самостоятельному решению, подбадривать и поощрять попытки найти решение. В случае необходимости оказания помощи ребёнку, педагог сначала стремится к её минимизации: лучше дать совет, задать наводящие вопросы, активизировать имеющийся у ребёнка прошлый опыт.

2) У ребёнка всегда должна быть возможность самостоятельного решения поставленных задач. При этом педагог помогает детям искать разные варианты решения одной задачи, поощряет активность детей в поиске, принимает любые предположения детей, связанные с решением задачи, поддерживает инициативу и творческие решения, а также обязательно акцентирует внимание детей на качестве результата, их достижениях, одобряет и хвалит за результат, вызывает у них чувство радости и гордости от успешных самостоятельных, инициативных действий.

3) Особое внимание педагог уделяет общению с ребёнком в период проявления кризиса семи лет: характерные для ребёнка изменения в поведении и деятельности становятся поводом для смены стиля общения с ребёнком. Важно уделять внимание ребёнку, уважать его интересы, стремления, инициативы в познании, активно поддерживать стремление к самостоятельности. Дети седьмого года жизни очень чувствительны к мнению взрослых. Необходимо поддерживать у них ощущение своего взросления, вселять уверенность в своих силах.

4) Педагог может акцентировать внимание на освоении ребёнком универсальных умений организации своей деятельности и формировании у него основ целеполагания: поставить цель (или принять её от педагога), обдумать способы её достижения, осуществить свой замысел, оценить полученный результат с позиции цели. Задача развития данных умений ставится педагогом в разных

видах деятельности. Педагог использует средства, помогающие детям планомерно и самостоятельно осуществлять свой замысел: опорные схемы, наглядные модели, пооперационные карты.

5) Создание творческих ситуаций в игровой, музыкальной, изобразительной деятельности и театрализации, в ручном труде также способствует развитию самостоятельности у детей. Сочетание увлекательной творческой деятельности и необходимости решения задачи и проблемы привлекает ребёнка, активизирует его желание самостоятельно определить замысел, способы и формы его воплощения.

6) Педагог уделяет особое внимание обогащению РИИС, обеспечивающей поддержку инициативности ребёнка. В пространстве группы появляются предметы, побуждающие детей к проявлению интеллектуальной активности. Это могут быть новые игры и материалы, детали незнакомых устройств, сломанные игрушки, нуждающиеся в починке, зашифрованные записи, посылки, письма-схемы, новые таинственные книги и прочее. Разгадывая загадки, заключенные в таких предметах, дети учатся рассуждать, анализировать, отстаивать свою точку зрения, строить предположения, испытывают радость открытия и познания.

### Часть, формируемая участниками образовательных отношений

Программа «Хочу все знать»	<ul style="list-style-type: none"> <li>- обеспечение благоприятной атмосферы в кабинете педагога-психолога, доброжелательное отношение к детям;</li> <li>- поощрение в процессе деятельности, похвала, подбадривание;</li> <li>- недирективная помощь (подсказать желаемое действие, направить ребенка);</li> <li>- предложение альтернативы (другого варианта действия);</li> <li>- предоставление детям возможности активно задавать вопросы;</li> <li>- выбор оптимального уровня нагрузки в соответствии со способностями и возможностями ребенка так, чтобы он справился с заданием</li> </ul>
----------------------------------	---

## 2.5. Особенности взаимодействия педагогического коллектива с семьями обучающихся

(в соответствии с ФОП ДО п.26)

Главными целями взаимодействия педагогического коллектива ДОО с семьями обучающихся дошкольного возраста являются:

- обеспечение психолого-педагогической поддержки семьи и повышение компетентности родителей (законных представителей) в вопросах образования, охраны и укрепления здоровья детей младенческого, раннего и дошкольного возрастов;
- обеспечение единства подходов к воспитанию и обучению детей в условиях ДОО и семьи; повышение воспитательного потенциала семьи.

Достижение целей осуществляется через решение основных задач:

1) информирование родителей (законных представителей) и общественности относительно целей ДО, общих для всего образовательного пространства Российской Федерации, о мерах господдержки семьям, имеющим детей дошкольного возраста, а также об образовательной программе, реализуемой в ДОО;

2) просвещение родителей (законных представителей), повышение их правовой, психолого-педагогической компетентности в вопросах охраны и укрепления здоровья, развития и образования детей;

3) содействие развитию ответственного и осознанного родительства как базовой основы благополучия семьи;

4) построение взаимодействия в форме сотрудничества и установления партнёрских отношений с родителями (законными представителями) детей младенческого, раннего и дошкольного возраста для решения образовательных задач;

5) вовлечение родителей (законных представителей) в образовательный процесс.

Построение взаимодействия с родителями (законными представителями) учитывает следующие принципы:

1) приоритет семьи в воспитании, обучении и развитии ребёнка: в соответствии с Законом об образовании у родителей (законных представителей) обучающихся это не только преимущественное право на обучение и воспитание детей, именно они обязаны заложить основы физического, нравственного и интеллектуального развития личности ребёнка;

2) открытость: для родителей (законных представителей). Должна быть доступна актуальная информация об особенностях пребывания ребёнка в группе; каждому из родителей (законных представителей) должен быть предоставлен свободный доступ в ДОО; между педагогами и родителями (законными представителями) необходим обмен информацией об особенностях развития ребёнка в ДОО и семье;

3) взаимное доверие, уважение и доброжелательность во взаимоотношениях педагогов и родителей (законных представителей): соблюдение этики и культурных правил общения, проявление позитивного настроя на общение и сотрудничество с родителями (законными представителями); этичное и разумное использование полученной информации как со стороны педагогов, так и со стороны родителей (законных представителей) в интересах детей;

4) индивидуально-дифференцированный подход к каждой семье: при взаимодействии необходимо учитывать особенности семейного воспитания, потребности родителей (законных представителей) в отношении образования ребёнка, отношение к педагогу и ДОО, проводимым мероприятиям; возможности включения родителей (законных представителей) в совместное решение образовательных задач;

5) возрастосообразность: при планировании и осуществлении взаимодействия необходимо учитывать особенности и характер отношений ребёнка с родителями (законными представителями), прежде всего, с матерью (преимущественно для детей младенческого и раннего возраста), обусловленные возрастными особенностями развития детей.

Деятельность педагогического коллектива ДОО по построению взаимодействия с родителями (законными представителями) обучающихся осуществляется по нескольким направлениям:

1) *диагностико-аналитическое направление* включает получение и анализ данных о семье каждого обучающегося, её запросах в отношении охраны здоровья и развития ребёнка; об уровне психолого-педагогической компетентности родителей (законных представителей); а также планирование работы с семьей с учётом результатов проведенного анализа; согласование воспитательных задач;

Направление реализуется через опросы, социологические срезы, индивидуальные блокноты, «почтовый ящик», педагогические беседы с родителями (законными представителями); дни (недели) открытых дверей, открытые просмотры занятий и других видов деятельности детей и так далее;

2) *просветительское направление* предполагает просвещение родителей (законных представителей) по вопросам особенностей психофизиологического и психического развития детей младенческого, раннего и дошкольного возрастов; выбора эффективных методов обучения и воспитания детей определенного возраста; ознакомление с актуальной информацией о государственной политике в области ДО, включая информирование о мерах господдержки семьям с детьми дошкольного возраста; информирование об особенностях реализуемой в ДОО образовательной программы; условиях пребывания ребёнка в группе ДОО; содержании и методах образовательной работы с детьми;

3) *консультационное направление* объединяет в себе консультирование родителей (законных представителей) по вопросам их взаимодействия с ребёнком, преодоления возникающих проблем воспитания и обучения детей, в том числе с ООП в условиях семьи; особенностей поведения и взаимодействия ребёнка со сверстниками и педагогом; возникающих проблемных ситуациях; способам воспитания и построения продуктивного взаимодействия с детьми младенческого, раннего и дошкольного возрастов; способам организации и участия в детских деятельности, образовательном процессе и другому.

Просветительское и консультационное направления реализуются через групповые родительские собрания, конференции, круглые столы, семинары-практикумы, тренинги и ролевые игры, консультации, педагогические гостиные, родительские клубы и другое; информационные проспекты, стенды, ширмы, папки-передвижки для родителей (законных представителей); журналы и газеты, издаваемые ДОО для родителей (законных представителей), педагогические библиотеки для родителей (законных представителей); сайты ДОО и социальную группу в сети Интернет; медиарепортажи и интервью; фотографии, выставки детских работ, совместных работ родителей (законных представителей) и детей. Включают также и досуговую форму - совместные праздники и вечера, семейные спортивные и тематические мероприятия, тематические досуги, знакомство с семейными традициями и другое

Совместная образовательная деятельность педагогов и родителей (законных представителей) обучающихся предполагает сотрудничество в реализации некоторых образовательных задач, вопросах организации РППС и образовательных мероприятий; поддержку образовательных инициатив родителей (законных представителей) детей младенческого, раннего и дошкольного возрастов;

разработку и реализацию образовательных проектов ДОО совместно с семьей.

Особое внимание в просветительской деятельности ДОО уделяется повышению уровня компетентности родителей (законных представителей) в вопросах здоровьесбережения ребёнка. Реализация данной темы осуществляется в процессе следующих направлений просветительской деятельности:

- информирование о факторах, положительно влияющих на физическое и психическое здоровье ребёнка (рациональная организация режима дня ребёнка, правильное питание в семье, закаливание, организация двигательной активности, благоприятный психологический микроклимат в семье и спокойное общение с ребёнком и другое), о действии негативных факторов (переохлаждение, перегревание, перекармливание и другое), наносящих непоправимый вред здоровью ребёнка;
- своевременное информирование о важности вакцинирования в соответствии с рекомендациями Национального календаря профилактических прививок и по эпидемическим показаниям;
- информирование родителей (законных представителей) об актуальных задачах физического воспитания детей на разных возрастных этапах их развития, а также о возможностях ДОО и семьи в решении данных задач;
- знакомство родителей (законных представителей) с оздоровительными мероприятиями, проводимыми в ДОО;
- информирование родителей (законных представителей) о негативном влиянии на развитие детей систематического и бесконтрольного использования IT-технологий (нарушение сна, возбудимость, изменения качества памяти, внимания, мышления; проблемы социализации и общения и другое).

Привлечение родителей в образовательный процесс, повышение их педагогической компетентности, распространение семейных традиций воспитания осуществляется педагогами ДОО в рамках *детско – родительских клубов* («Берегиня» - для родителей и детей всех возрастных групп, «Вместе с папой, вместе с мамой» - для родителей и детей группы раннего возраста»).

Цель детско - родительских клубов - всестороннее психолого- педагогическое сопровождение воспитания и развития детей, посещающих учреждение.

Задачи детско - родительского клуба:

- обеспечение эффективного взаимодействия между учреждением и родителями воспитанников в целях оптимизации воспитания и развития детей в условиях учреждения и семьи;
- оказание всесторонней психолого-педагогической помощи родителям (законным представителям) и детям дошкольного возраста, посещающим учреждение, в целях обеспечении всестороннего гармоничного развития;
- психолого-педагогическое просвещение родителей (законных представителей) воспитанников с учетом индивидуальных особенностей, возможностей и потребностей семей.

Работа детско – родительских клубов осуществляется в течение всего календарного года в группах 1,5-7 лет 1 раз в месяц в вечернее время, продолжительность встречи 30 мин. Тема каждой предстоящей встречи, особенности работы сообщаются родителям посредством объявлений и индивидуальной беседы. Встречи организуются в различной форме в зависимости от темы, состава участников и задач: круглый стол, деловая игра, дискуссия, мастер-класс, детско – родительская встреча, вечер вопросов и ответов, творческая мастерская, игровой тренинг, обмен опытом семейного воспитания и др. одной из традиционных встреч стало родительское собрание для родителей, дети которых впервые придут в детский сад. Тема собрания «8 вещей, которые тревожат родителей в детском саду», в ходе собрания специалисты учреждения развевают опасения родителей, которые касаются адаптации детей к условиям учреждения и организации деятельности детей в течение всего дня.

В ДОО созданы условия для того, чтобы родители сами принимали участие в творческих процессах, происходящих в дошкольной организации:

- По согласованию с руководителем учреждения и родителями педагоги назначают день недели, который в ближайшее время станет, например, Днем леса; Днем заказов подарков Деду Морозу, Днем красок и т. д. С родителями и детьми обсуждается, какая одежда подходит для этого дня, какие предметы (атрибуты) обязательно нужны в этот день ребенку. Педагоги разрабатывают сценарий тематического дня. Важным условием проведения тематических дней является непосредственное участие родителей воспитанников, степень участия их может варьироваться - от подготовки костюма для ребенка, до непосредственного участия в сценарии тематического дня.

- Для того, чтобы открыть полноту мира детских представлений и понять, что самым важным является творческий процесс созидания, совершаемый ребенком педагоги предлагают родителям выполнить совместные творческие работы, которые используются при оформлении здания учреждения к календарным праздникам. («Новогодние шары», «Зимние припасы», «Первые цветы», «Ажурная снежинка» и др.)
- Фестиваль «Все звезды» позволил создать условия, чтобы родители стали важными партнерами в творческой деятельности с детьми. На фестиваль семейный дуэт (ребенок – мама, папа, бабушка) готовит творческий номер (песня, танец, акробатический номер, театральная постановка и т.п.). В подготовке фестиваля принимают участие все педагоги учреждения и администрация: оформление музыкального зала, разработка сценария, репетиции с участниками фестиваля, помощь в выборе костюмов и т.п. Каждый семейный дуэт в завершении фестиваля получает диплом и медаль в форме звезды.

Активно используется при построении взаимодействия с родителями метод проектов. В группах раннего возраста был реализован проект «Уютное одеяло», в группах дошкольного возраста «Мой папа самый, самый».

Педагоги самостоятельно выбирают педагогически обоснованные методы, приемы и способы взаимодействия с семьями обучающихся, в зависимости от стоящих перед ними задач. Сочетание традиционных и инновационных технологий сотрудничества позволит педагогам ДОО устанавливать доверительные и партнерские отношения с родителями (законными представителями), эффективно осуществлять просветительскую деятельность и достигать основные цели взаимодействия ДОО с родителями (законными представителями) детей дошкольного возраста.

### **Часть, формируемая участниками образовательных отношений**

Программа «Хочу все знать»	<p>Для семей воспитанников 5 – 7 лет проводится Неделя психологии, педагогическая гостиная «Готовимся к школе», мастер-класс для родителей «Нетрадиционное игровое оборудование для развития мелкой моторики рук»</p> <p>Ежемесячно педагог – психолог размещает в уголке для родителей психопросветительский материал («Как развивать мелкую моторику рук в домашних условиях», «Дидактические игры и упражнения для развития мелкой моторики рук», «Готовность ребенка к школе», «Игры и упражнения для развития памяти, внимания, мышления, воображения», «Мотивационная готовность к школе», «Как определить: ребенок правша или левша?», «Кризис семи лет»)</p>
----------------------------	--

## **2.6. Иные характеристики содержания Программы, наиболее существенные с точки зрения авторов Программы**

### **2.6.1. Развивающая предметно-пространственная образовательная среда**

Развивающая предметно-пространственная образовательная среда учреждения обеспечивает реализацию образовательного потенциала пространства учреждения, группы, а также прилегающей территории. Образовательный потенциал учреждения включает возможность использования для организации образовательной деятельности специально приспособленных помещений: музыкальный зал, спортивный зал, кабинет педагога-психолога – используются для проведения занятий, подгрупповой и индивидуальной работы с детьми; в фойе первого этажа размещаются тематические выставки. Образовательный потенциал групповых помещений заключается в организации центров детской активности (уголков) в каждой возрастной группе, где размещается игровое и дидактическое оборудование и материалы по всем образовательным областям.

Образовательный потенциал территории учреждения – прогулочные участки, спортивный участок, территория зеленых насаждений, зона по ПДД, огород, цветник – позволяет организовывать с детьми образовательную работу во время прогулок и при проведении занятий по физической культуре на открытом воздухе.

Развивающая предметно-пространственная образовательная среда обеспечивает возможность общения и совместной деятельности детей (в том числе детей разного возраста) и взрослых. Общение и совместная деятельность взрослых и детей, посещающих одну группу,



осуществляется в помещении группой ячейки, а также при проведении занятий и праздников в музыкальном и спортивном зале, на спортивном участке. Для обеспечения возможности общения и совместной деятельности детей разного возраста и взрослых в дошкольном учреждении проводятся совместные развлечения, акции, конкурсы, как в помещениях учреждения (музыкальный и спортивный зал), так и на его территории (на спортивном участке, центральной площадке перед главным входом в здание, прогулочных площадках).

Развивающая предметно-пространственная образовательная среда учреждения обеспечивает возможность реализации разных видов детской активности: игровой, коммуникативной, познавательно - исследовательской, двигательной, конструирования, восприятия произведений словесного, музыкального и изобразительного творчества, продуктивной деятельности и пр. в соответствии с потребностями каждого возрастного этапа детей, охраны и укрепления их здоровья, возможностями учета особенностей их развития.

Развивающая предметно-пространственная образовательная среда обеспечивает возможность двигательной активности детей. Для обеспечения разнообразной двигательной активности воспитанников в детском саду оборудованы и функционируют следующие объекты спорта:

- Спортивный зал - занимает отдельное помещение и предназначен для проведения утренней зарядки, занятий по физическому развитию, физкультурных праздников и досугов, а также соревнований, в том числе с семьями воспитанников.

- Физкультурные уголки в группах. В каждой возрастной группе учреждения оборудован физкультурный уголок. Оборудование физкультурных уголков используется для развития двигательной активности и физических качеств детей, расширения индивидуального двигательного опыта дошкольников в самостоятельной деятельности.

- Спортивная площадка на территории учреждения - предназначена для проведения утренней зарядки, занятий по физическому развитию в теплое время года для детей 3 – 7 лет и круглогодично для детей 5 – 7 лет, физкультурных праздников и досугов, а также соревнований, в том числе с семьями воспитанников.

Развивающая предметно-пространственная образовательная среда обеспечивает возможность для уединения. В каждой возрастной группе в целях обеспечения возможности уединения ребенка, возможности расслабиться, устранить беспокойство, возбуждение, скованность, снять эмоциональное и физическое напряжение, восстановить силы, увеличить запас энергии, почувствовать себя защищенным создан «Уголок уединения».

Развивающая предметно-пространственная образовательная среда обеспечивает учет возрастных особенностей детей.

Подбор игрового оборудования, его размещение и использование осуществляется с учетом возрастных особенностей детей, например, в работе с детьми младшего дошкольного возраста используется конструктор, имеющий крупные детали, сюжетно-ролевые игры – «развернуты» на игровых модулях, используется оборудование для игр с водой и с песком; в работе с детьми старшего дошкольного возраста: элементы конструктора – более мелкие, а сами конструкторы более разнообразные; часть сюжетно-ролевых игр – «свернуты», атрибуты сложены в контейнеры, и дети самостоятельно разворачивают игру, обустроив игровое пространство, в наличии имеется оборудование для организации детского экспериментирования с различными материалами и т.д.

Развивающая предметно-пространственная образовательная среда является содержательно-насыщенной, трансформируемой, полифункциональной, вариативной, доступной и безопасной.

Насыщенность развивающей предметно-пространственной образовательной среды соответствует возрастным возможностям детей и содержанию Программы.

Развивающая предметно-пространственная образовательная среда учреждения оснащена средствами обучения и воспитания, материалами, инвентарем, игровым, оборудованием, которые обеспечивают познавательную, исследовательскую активность всех детей, а также экспериментирование с доступными материалами, в том числе с песком и водой. В группах оформлены уголки природы и экспериментирования, оснащенные всем необходимым для организации познавательно-исследовательской деятельности. В группах для детей от 1,5 до 5 лет и в кабинете педагога-психолога имеются центры для организации игр с песком и водой, наборы игрушек. В летний период используются песочницы на прогулочных участках, выносное

оборудование. В уголках имеется природный материал: шишки, желуди, семена которые используются в познавательной, продуктивной деятельности детей, при организации подвижных игр. Дети используют природный и бросовый материал в качестве предметов-заместителей вместо традиционных игрушек.

В целях обеспечения творческой активности всех детей, их эмоционального благополучия во взаимодействии с предметно-пространственным окружением, возможности самовыражения, в группах оформлены уголки детского творчества, уголок строительных игр, музыкальный уголок, уголок ряжения и уголок театра.

Для речевого развития в каждой групповой ячейке оформлен уголок речевого развития и уголок детской книги. В уголках речевого развития подобран игровой и дидактический материал, направленный на развитие: артикуляционной моторики (предметные картинки-опоры, артикуляционная гимнастика); пособия для развития дыхания (разноцветные шарики, султанчики, бумажные снежинки и т.д.); пособия для развития мелкой моторики (массажные валики, мячики, прищепки, трафареты, пальчиковые игры, различный материал для составления букв); игры по лексике и грамматике (предметные картинки); игры по развитию связной речи.

При организации зоны познания и экспериментирования педагоги учитывая небольшие площади групповых помещений, приняли решение объединить данные зоны в уголок познания и экспериментирования. При этом в каждой возрастной группе имеется достаточно оборудование для проведения игр – экспериментов и исследований.

Трансформируемость развивающей предметно-пространственной образовательной среды обеспечивает возможность изменений предметно-пространственной среды в зависимости от образовательной ситуации, в том числе от меняющихся интересов и возможностей детей (в группах имеются мягкие модули или ширмы, развивающая среда в группах меняется с учетом поставленных задач, праздников, времени года).

Полифункциональность материалов обеспечивает возможность разнообразного использования составляющих развивающей предметно-пространственной образовательной среды. Группы полностью обеспечены детской мебелью, имеются мягкие модули, крупный сотовый конструктор, ширмы, которые дети используют в постройках, сюжетно-ролевых играх.

Вариативность развивающей предметно-пространственной образовательной среды проявляется в наличии различных пространств для игры, конструирования, уединения, а также в разнообразии материалов, игр и игрушек, обеспечивающих свободный выбор детей. Игровой материал периодически меняется, появляются новые предметы в группах и у специалистов, стимулирующих разнообразную детскую деятельность.

Развивающая предметно-пространственная образовательная среда обеспечивает учет национально-культурных, климатических условий, в которых осуществляется образовательная деятельность.

В учреждении в группах оформлены патриотические уголки, отражающие особенности Оренбургской области и города Гая, в наличии имеются тематические альбомы «Профессии», «Моя семья», «Мой город», «Природа родного края» и др.

Также учтены климатические условия, в которых осуществляется образовательная деятельность: на прогулочных участках установлены крытые веранды, с трех сторон защищенные от ветра; в каждой группе имеются дидактические куклы с комплектом одежды по сезонам; выносное игровое и спортивное оборудование для организации игровой и двигательной деятельности детей на прогулках в теплое и холодное время года; календарь природы, где дети самостоятельно или с помощью педагога отмечают погоду, рассматривают и подбирают иллюстрации, изображающие погодные условия и природные явления.

Климатические условия отражаются в деятельности детей зимой на прогулке: на игровых участках построены снежные горки, лабиринты и др. В летний период дети на открытом воздухе играют в игры с мячом, со скакалками. Огород учреждения обеспечивает возможность для организации наблюдения за посаженными растениями, проведения опытно-экспериментальной работы, практическая деятельность по уходу за объектами растительного мира.

Развивающая предметно-пространственная образовательная среда создается педагогами для развития индивидуальности каждого ребёнка с учетом его возможностей, уровня активности и интересов, поддерживая формирование его индивидуальной траектории развития, и выполняет образовательную, воспитывающую, мотивирующую функции.

Доступность развивающей предметно-пространственной образовательной среды обеспечивает свободный доступ детей к играм, игрушкам, материалам, пособиям, обеспечивающим все основные виды детской активности; исправность и сохранность материалов и оборудования. Материалы для младшего возраста размещаются на открытых полках, а сами материалы подобраны внешне привлекательные, яркие.

Содержимое развивающей предметно-пространственной образовательной среды учреждения соответствует требованиям по обеспечению надежности и безопасности их использования, таким как санитарно-эпидемиологические правила и нормативы и правила пожарной безопасности.

### Часть, формируемая участниками образовательных отношений

Развивающая предметно-пространственная образовательная среда учреждения обеспечивает реализацию части, формируемой участниками образовательных отношений.

Для реализации программы «Хочу все знать» в учреждении имеется кабинет педагога – психолога, который оснащен необходимым оборудование, мягкими подушками, игровыми пособия, дидактическими играми, нетрадиционным игровым оборудованием для развития мелкой моторики и т.п.

### 2.6.2. Характер взаимодействия со взрослыми

Потребность детей дошкольного возраста в общении со взрослыми – одна из ведущих и наиболее важных в человеческой жизни. Педагоги учреждения в общении с детьми придерживаются принципа: «не рядом, не над, а вместе с ребенком».

<i>Возраст детей</i>	<i>Форма общения</i>	<i>Содержательная характеристика</i>
1,5-4 года	Ситуативно-деловая	Ведущей является потребность в деловом сотрудничестве. Взрослый становится интересен как обладатель разнообразных предметов, но вызывающими интерес становятся только те предметы, которые показывает взрослый, знающий способ действия с этими предметами. Содержание ограничивается наглядной ситуацией, в ходе такого общения ребенок овладевает предметными действиями, учится оперировать предметами быта. В этот период начинает проявляться активность и самостоятельность ребенка, он становится субъектом своей деятельности и самостоятельным партнером по общению. У детей проявляется доверчивость, открытость и эмоциональность отношения ко взрослому, проявление к нему своей любви и охотный отклик на ласку; чувствительность к отношению взрослого, к его оценке и пристраивание своего поведения в зависимости от поведения взрослого, тонкое различие похвалы и порицания; активное использование речи во взаимодействии.
4-5 лет	Внеситуативно-познавательная	Общение выходит за рамки конкретной ситуации. В этот период происходит появление первых вопросов, адресованных взрослому (возраст «почемучек»). Взрослый является источником новых знаний, благодаря ответам которого складывается картина мира ребенка. Ведущей становится потребность в уважении и признании, ребенок ждет положительной оценки от взрослого. Лучший стимул к деятельности - поощрение успехов и похвала.
5-7 лет	Внеситуативно-личностная	Общение выходит за пределы воспринимаемой ситуации. На первый план выходят мотивы личностных ситуаций общения. Ребенку важно быть хорошим, все делать правильно, он постоянно сверяет свои взгляды с мнением взрослых. Ведущая потребность во взаимопонимании и сопереживании. Общение по поводу моральных поступков и качеств становится самостоятельной деятельностью, а взрослый личностью с определенными качествами.

### Часть, формируемая участниками образовательных отношений

В части, формируемой участниками образовательных отношений характер взаимодействия со взрослыми такой же, как и в обязательной части Программы.

#### 2.6.3. Характер взаимодействия с другими детьми

В период дошкольного детства взаимодействие с другими детьми сохраняют ведущую роль в развитии ребенка. В ситуации общения с ровесниками ребенок более самостоятелен и независим. Именно в процессе взаимодействия с равными партнерами ребенок приобретает такие качества, как взаимное доверие, доброта, готовность к сотрудничеству, умение ладить с другими, отстаивать свои права, рационально решать возникающие конфликты. Ребенок, имеющий разнообразный положительный опыт взаимодействия со сверстниками, начинает точнее оценивать себя и других, свои возможности и возможности других, следовательно, растет его творческая самостоятельность, социальная компетенция.

<i>Возраст детей</i>	<i>Игровое взаимодействие</i>	<i>Общение</i>	<i>Взаимодействие детей на занятии</i>
1,5-3 года	Сверстник пока еще не представляет для ребенка особого интереса, дети играют «рядом, но не вместе». В этом возрасте контакты детей ситуативны, малосодержательны и часто конфликтны. Они скорее играют рядом каждый в свое, лишь изредка оценивая игру соседа или ненадолго подключаясь к ней.	Речь становится основным средством общения не только со взрослыми, но и с детьми. Ребенок много говорит по самым разным поводам, по своей инициативе и в ответ на чьи-либо высказывания. Словом определяет свои действия, желания, намерения.	Дети занимаются «рядом, но не вместе». Чаще ребенок подражает всему, что делает другой, - и хорошему и плохому; и правильному и не правильному.
3-4 года	Вначале - игра рядом. Дети участвуют в совместных шалостях. К концу - способны привлечь другого ребенка для игры. Объединяются для нее по 2-3 человека. Но еще не распределяют роли, нет взаимодействия персонажей, не учитываются игровые желания другого. Подражают действиям с игрушкой партнеров.	Речь ребенка состоит из простых предложений. Дети беседуют, но не всегда отвечают друг другу. Может происходить и «коллективный монолог».	Проявления интереса к предметным действиям партнера, подражание им. Способность пригласить партнера к выполнению совместной работы. Попытки наладить сотрудничество.
4-5 лет	Игровые объединения состоят из 2-5 детей. Увеличивается продолжительность игрового взаимодействия. Распределяют роли. Согласовывают игровые действия по ходу игры. Появляется ролевое общение. При конфликтах оказывают давление на партнеров, но чаще пытаются объяснить	Речь ребенка состоит из сложных предложений. В беседе дети адресуют свои высказывания друг другу. Могут учитывать возможности понимания слушателя. Появляется утрированный детский эгоизм, направленный на подчеркивание своего превосходства перед другими	Способность (с помощью взрослого) разделить материал и распределить обязанности при выполнении работы. Усиление взаимного контроля за действиями сверстника. Стремление к получению конечного результата.

	партнеру правомерность своих притязаний.	ребятами. Форма общения со сверстниками выглядит как хвостовство.	
5-6 лет	Возрастает избирательность и устойчивость взаимодействия. При планировании игры основное внимание уделяют согласованию ее правил. Появляются попытки совместного распределения ролей. При конфликтах объясняют партнеру свои действия и критику действий другого, ссылаясь на правила.	Сообщения детей относятся не только к настоящей ситуации, но содержат информацию о прошедших событиях. Дети внимательно слушают друг друга. Эмоционально переживают рассказ другого.	Способность предложить группе сверстников план совместной работы. Самостоятельное распределение обязанностей внутри группы. Учет мнений членов группы. Развитие чувства сопричастности общему делу.
6-7 лет	Предварительное совместное планирование игры, распределение ролей. Ролевое взаимодействие свертывается. Могут оказать помощь и поддержку друзьям. Во взаимодействии ориентируются на социальные нормы и правила	Пытаются дать собеседнику как можно более полную и точную информацию. Уточняют сообщения другого. Дети 6-7 лет проявляют интерес к ровеснику, как к личности. Формы общения дошкольников облечены в вопросы, ответы, заботу о товарище. Ребятам важно настроение и желания друг друга.	Дальнейшее расширение и усложнение форм совместной работы (интегрированная деятельность). Возможность сотрудничества в непродуктивных видах деятельности. Коллективное создание замысла. Доброжелательное внимание к партнера

### Часть, формируемая участниками образовательных отношений

В части, формируемой участниками образовательных отношений характер взаимодействия с другими детьми такой же, как и в обязательной части Программы.

#### 2.6.4. Система отношений ребенка к миру, к другим людям, к себе самому

##### *1,5-3 года*

Очень важным приобретением раннего возраста является становление общения со сверстниками. Потребность в общении со сверстником складывается на третьем году жизни и имеет весьма специфическое содержание.

##### *3-4 года*

Младший возраст — важнейший период в развитии дошкольника, который характеризуется высокой интенсивностью физического и психического развития.

В это время происходит переход ребенка к новым отношениям с взрослыми, сверстниками, с предметным миром.

Психологи обращают внимание на «кризис трех лет», когда младший дошкольник, еще недавно такой покладистый, начинает проявлять нетерпимость к опеке взрослого, стремление настоять на своем требовании, упорство в осуществлении своих целей. Это свидетельствует о том, что прежний тип взаимоотношений взрослого и ребенка должен быть изменен в направлении предоставления дошкольнику большей самостоятельности и обогащения его деятельности новым содержанием. Если же новые отношения с ребенком не складываются, его инициатива не поощряется, самостоятельность постоянно ограничивается, то возникают собственно кризисные явления в системе ребенок-взрослый, что проявляется в капризах, упрямстве, строптивости, своеволии по отношению к взрослым (в контактах со сверстниками этого не происходит).

Характерное для младшего дошкольника требование «я сам», отражает, прежде всего,

появление у него новой потребности в самостоятельных действиях, а не фактический уровень возможностей. Поэтому задача взрослого — поддержать стремление к самостоятельности, не погасить его критикой неумелых действий ребенка, не подорвать его веру в собственные силы, высказывая, нетерпение по поводу его медленных и неумелых действий. Необходимо помочь каждому ребенку заметить рост своих достижений, ощутить радость переживания успеха в деятельности (Я – молодец!). Самостоятельность формируется у младшего дошкольника в совместной деятельности со взрослыми и непосредственно в личном опыте.

В совместной деятельности воспитатель помогает ребенку освоить новые способы и приемы действий, показывает пример поведения и отношения. Он постепенно расширяет область самостоятельных действий ребенка с учетом его растущих возможностей и своей положительной оценкой усиливает стремление без помощи взрослого добиться лучшего результата. Под руководством воспитателя дети успешно осваивают умения самообслуживания, культурно-гигиенические навыки, новые предметные и игровые действия. К концу четвертого года жизни младший дошкольник овладевает элементарной культурой поведения во время еды за столом и умывания. Воспитатель приучает детей бережно относиться к своим вещам, правильно пользоваться эмоционального состояния людей. Своим одобрением и примером воспитатель поддерживает стремление к положительным поступкам, способствует становлению положительной самооценки, которой ребенок начинает дорожить.

Основной образовательной единицей педагогического процесса является образовательная игровая ситуация, т.е. такая форма совместной деятельности педагога и детей, которая планируется и организуется педагогом с целью решения определенных задач развития и воспитания с учетом возрастных особенностей и интересов детей. Помогают в осуществлении образовательной деятельности единые игровые персонажи (например, медвежонок Топтыжка, веселая обезьянка Чита), которые в течение недели становятся инициаторами и участниками интересных событий, проблемных ситуаций, образных игр-импровизаций, экспериментирования, наблюдений и разговоров.

#### *4-5 лет*

Детям исполнилось четыре года. Они перешли в среднюю группу детского сада. Внимательный воспитатель замечает в их поведении и деятельности ряд новых черт, проявляющихся в физическом, интеллектуальном, социально-эмоциональном развитии. Возросли физические возможности детей: движения их стали значительно более уверенными и разнообразными.

У детей активно проявляется стремление к общению со сверстниками. Если ребенок трех лет вполне удовлетворяется «обществом» кукол, то в 4-5 лет он нуждается в содержательных контактах со сверстниками. Дети общаются по поводу игрушек, совместных игр, общих дел. Их речевые контакты становятся более результативными и действенными. Воспитатель использует это стремление для налаживания дружеских связей между детьми. Он объединяет детей в небольшие подгруппы на основе общих интересов, взаимных симпатий. Своим участием в играх воспитатель помогает детям понять, как можно договориться, подобрать нужные игрушки, создать игровую обстановку.

Особенно внимательно относится воспитатель к детям, которые по тем или иным причинам (робость, застенчивость, агрессивность) не могут найти себе группе друзей, то есть не реализуют свою возрастную потребность в общении. Это может привести в дальнейшем к личностным деформациям. В каждом подобном случае воспитатель анализирует причины и находит пути налаживания контактов ребенка со сверстниками. Новые черты появляются в общении детей 4-5 лет с воспитателем. Дошкольники охотно сотрудничают со взрослыми в практических делах (совместные игры, трудовые поручения, уход за животными, растениями), но наряду с этим все более активно стремятся к познавательному, интеллектуальному общению. На уровне познавательного общения дети испытывают острую потребность в уважительном отношении со стороны взрослого. Серьезную ошибку совершает взрослый, если отмахивается от вопросов ребенка, не замечает их или отвечает с раздражением, торопливо, без охоты. Замечено, что дети, не получающие от воспитателя ответов на волнующие их вопросы, начинают проявлять черты замкнутости, негативизма, непослушания по отношению к старшим. Иными словами, нереализованная потребность общения со взрослым приводит к негативным проявлениям в поведении ребенка.

Уделяя внимание развитию детской самостоятельности, воспитатель широко использует приемы индивидуального подхода, следуя правилу: не делать за ребенка то, что он в состоянии сделать самостоятельно. Но при этом воспитатель исходит из реального уровня умений, которые могут значительно различаться у разных детей. Поэтому если для одних детей будет достаточно

простого напоминания о нужном действии, совета, то для других необходим показ или совместное действие с ребенком. В этом проявляется одна из особенностей детей.

У детей 4-5 лет ярко проявляется интерес к игре. Игра продолжает оставаться основной формой организации их жизни.

Примечательной особенностью детей является фантазирование, нередко они путают вымысел и реальность. Яркость фантазий расширяет рамки умственных возможностей детей и используется воспитателем для обогащения детского игрового опыта: придумывания в игре фантастических образов животных, людей, сказочных путешествий. Игровая мотивация активно используется воспитателем в организации деятельности детей. Все виды образовательных ситуаций проходят либо в форме игры, либо составлены из игровых приемов и действий. В силу особенностей наглядно-образного мышления среднего дошкольника, предпочтение отдается наглядным, игровым и практическим методам, слова педагога сопровождаются разнообразными формами наглядности и практической деятельностью детей.

Главное для воспитателя — предвидеть поступки детей и заблаговременно ориентировать их на правильное поведение. Поэтому среди воспитательных приемов большое место принадлежит личному примеру педагога, а также проективным оценкам — оценкам за предполагаемые будущие правильные действия ребенка.

Ранимость ребенка 4-5 лет - это не проявление его индивидуальности, а особенность возраста. Воспитателю необходимо быть очень внимательным к своим словам, к интонации речи при контактах с ребенком и оценке его действий.

В первую очередь подчеркивать успехи, достижения и нацеливать на положительные действия.

Педагог развивает эстетические чувства детей. Он обращает их внимание на красоту природы, звучание музыки, разнообразие изобразительных средств. Дети уверенно держат в руках карандаш, рисуют людей, животных, окружающие предметы, с удовольствием лепят, конструируют, занимаются аппликацией. Взаимодействуя с дошкольниками, воспитатель использует несколько педагогических позиций: партнерства и сотрудничества («Мы сделаем это вместе»), «Давайте найдем общее решение», «Мне тоже интересно узнать об этом»), позиция передачи опыта («Люди обычно это делают так»), позиция обращения за помощью к детям («У меня это почему-то не получается», «Я забыла, как это можно сделать». «Кто может мне помочь в этом?»). Такое взаимодействие с педагогом помогает детям быстрее становиться самостоятельными и чувствовать себя компетентными.

Образовательная деятельность детей 4-5 лет осуществляется на игровой основе. Ведущие цели связаны с развитием интересов, способностей каждого ребенка, стимулированием активности и самостоятельности. В основе организации жизни детей лежит деятельностный подход, который реализуется как в свободной детской деятельности, так и в организованных образовательных ситуациях. Чтение, игры-драматизации, игры с элементами театрализации по мотивам литературных произведений, показ инсценировок народных сказок, встречи детей с героями знакомых книг планируются на вторую половину дня.

### *5-7 лет*

Старший дошкольный возраст играет особую роль в развитии ребенка: в этот период жизни начинают формироваться новые психологические механизмы деятельности и поведения.

Развитие детей 5-7 лет происходит успешно при условии удовлетворения в образовательном процессе ведущих социальных потребностей дошкольников: потребность в положительных эмоциональных контактах с окружающими (воспитателем, детьми), в любви и доброжелательности; потребность в активном познании и информационном обмене; потребность в самостоятельности и разнообразной деятельности по интересам; потребность в активном общении и сотрудничестве со взрослыми и сверстниками; потребность в самоутверждении, самореализации и признании своих достижений со стороны взрослых и сверстников.

Взрослым необходимо учитывать и поддерживать проявления индивидуальности в ребенке. Своим поведением воспитатель показывает примеры доброго, заботливого отношения к людям, он побуждает ребят замечать состояние сверстника (обижен, огорчен, скучает) и проявлять сочувствие, готовность помочь. Он привлекает внимание детей к внешним признакам выражения эмоционального и физического состояния людей, учит прочитывать эмоции. Побуждает детей замечать эмоциональное состояние окружающих людей и сверстников (обижены, огорчены, скучают) и проявлять сочувствие и готовность помочь.

Воспитатель специально создает в группе ситуации гуманистической направленности,

побуждающие детей к проявлению заботы, внимания, помощи. Это обогащает нравственный опыт детей. Необходимо заложить основы личностной культуры: культуры чувств, общения, взаимодействия, привычки доброжелательного, приветливого отношения к людям, готовность к проявлению сочувствия и заботы, стремление находить (с помощью воспитателя и самостоятельно) пути справедливого и гуманного разрешения возникающих проблем.

В старшем дошкольном возрасте значительно расширяется игровой опыт детей. Детям становится доступна вся игровая палитра: сюжетно-ролевые, режиссерские, театрализованные игры, игры с готовым содержанием и правилами, игровое экспериментирование, конструктивно-строительные и настольно-печатные игры, подвижные и музыкальные игры. Постепенно игра становится интегративной деятельностью, которая тесно связана с разными видами детской деятельности — речевой, познавательной, коммуникативной, художественно-продуктивной, конструктивной и др.

В общении со сверстниками преобладают однополюсные контакты. Дети играют небольшими группами от двух до пяти человек. Иногда эти группы становятся постоянными по составу. Так появляются первые друзья — те, с кем у ребенка лучше всего достигается взаимопонимание и взаимная симпатия. Дети становятся избирательны во взаимоотношениях и общении: у них есть постоянные партнеры по играм (хотя в течение года они могут и поменяться несколько раз), все более ярко проявляется предпочтение к определенным видам игр.

Определяются игровые интересы и предпочтения мальчиков и девочек. Дети самостоятельно создают игровое пространство, выстраивают сюжет и ход игры, распределяют роли. В совместной игре появляется потребность регулировать взаимоотношения со сверстниками, складываются нормы нравственного поведения, проявляются нравственные чувства. Формируется поведение, опосредованное образом другого человека. В результате взаимодействия и сравнения своего поведения с поведением сверстника у ребенка появляется возможность лучшего осознания самого себя, своего Я.

Более активно появляется интерес к сотрудничеству, к совместному решению общей задачи. Дети стремятся договариваться между собой для достижения конечной цели. Воспитателю необходимо помогать детям в освоении конкретных способов достижения взаимопонимания на основе учета интересов партнеров.

Интерес старших дошкольников к общению со взрослым не ослабевает. Дети активно стремятся привлечь к себе внимание взрослых, вовлечь в разговор. Детям хочется поделиться своими знаниями, впечатлениями, суждениями. Равноправное общение с взрослым поднимает ребенка в своих глазах, помогает почувствовать свое взросление и компетентность.

Содержательное, разнообразное общение взрослых с детьми (познавательное, деловое, личностное) является важнейшим условием их полноценного развития.

Необходимо постоянно поддерживать в детях ощущение взросления, растущих возможностей, вызывать стремление к решению новых, более сложных задач познания, общения, деятельности, вселять уверенность в своих силах. Одновременно важно развивать чувство ответственности за свои действия и поступки. В образовательном процессе формируются такие предпосылки учебной деятельности как умение действовать по правилу, замыслу, образцу, ориентироваться на способ действия, контрольно-оценочные умения.

Воспитатели детей 5-7 лет решают задачи становления основных компонентов школьной готовности: развития стремления к школьному обучению, самостоятельности и инициативы, коммуникативных умений, познавательной активности и общего кругозора, воображения и творчества, социально-ценностных ориентаций, укрепления здоровья будущих школьников.

Дети активно стремятся привлечь к себе внимание взрослых, вовлечь в разговор. Детям хочется поделиться своими знаниями, впечатлениями, суждениями. Равноправное общение с взрослым поднимает ребенка в своих глазах, помогает почувствовать свое взросление и компетентность. Содержательное, разнообразное общение взрослых с детьми (познавательное, деловое, личностное) является важнейшим условием их полноценного развития.

Занятия с детьми проводятся в форме образовательных ситуаций в соответствии с образовательными областями и задачами физического, социально-коммуникативного, познавательного, речевого и художественно-эстетического развития детей. Образовательная деятельность носит интегративный, проблемно-игровой характер, предполагают познавательное общение воспитателя и детей, самостоятельность детей и личностно-ориентированный подход педагога. Успешная и активная работа на занятиях подготавливает детей к будущему школьному обучению.

Воспитатель широко использует также ситуации выбора. В группах используется прием



совместного обсуждения с детьми и последующего практического выбора деятельности: в какие игры поиграть на прогулке, чем и как лучше украсить группу к празднику, какие экспонаты подготовить к выставке в каких центрах активности сегодня предпочитают действовать дети и пр. Главное, чтобы сделанный ребенком практический выбор позволял ему успешно решить поставленную воспитателем задачу, понять и оценить связь между целью и полученным результатом. Наряду с ситуациями практического выбора воспитателем используются ситуации морального выбора, в которых детям необходимо решить проблему с позиции учета интересов других людей (сверстников, малышей, взрослых). Например, оставить рисунок себе или отправить вместе с рисунками других детей больному ребенку; забрать себе лучшие игрушки или поделить их по справедливости. Воспитателю необходимо помочь дошкольникам сделать справедливый выбор и пережить чувство морального удовлетворения от своих действий.

Поведение детей в ситуациях практического и морального выбора служит для воспитателя показателем растущей самостоятельности и социально-нравственного развития старших дошкольников.

### **Часть, формируемая участниками образовательных отношений**

В части, формируемой участниками образовательных отношений система отношений ребенка к миру, к другим людям, к себе самому такая же, как и в обязательной части Программы.

#### **2.6.5. Преемственность целей, задач и содержания образования в рамках образовательных программ дошкольного и начального общего образования**

Содержание Программы направлено:

- на обеспечение преемственности целей, задач и содержания образования, реализуемых в рамках образовательных программ различных уровней (преемственность образовательной программы дошкольного образования и начального общего образования);

- объединение обучения и воспитания в целостный образовательный процесс на основе духовно-нравственных и социокультурных ценностей и принятых в обществе правил, и норм поведения в интересах человека, семьи, общества;

- реализацию Программы в формах, специфических для детей данной возрастной группы, прежде всего в форме игры, познавательной и исследовательской деятельности, в форме творческой активности, обеспечивающей художественно-эстетическое развитие ребенка (деятельностный подход)

Преемственность Программы с программами начального общего образования позволяет решить ряд задач:

- обеспечить преемственность целей, задач и содержания образования, реализуемых в рамках образовательных программ дошкольного и начального общего образования в рамках государственных образовательных стандартов.

- создать психолого-педагогические условия, обеспечивающие сохранность и укрепление здоровья, непрерывность психофизического развития дошкольника и младшего школьника.

- обеспечить условия для реализации плавного, бесстрессового перехода детей от игровой к учебной деятельности.

- создать условия для благоприятного взаимодействия всех участников воспитательно-образовательного процесса: воспитателей, учителей, детей и родителей.

Содержание образовательных программ дошкольного и начального общего образования в рамках государственных образовательных стандартов направлено на:

- интеграцию содержания дошкольного и начального школьного образования;
- гуманизацию направленную на личностно-ориентированный подход к детям дошкольного и младшего школьного возраста на основе передовых идей психолого-педагогической науки;
- системность непрерывного процесса по реализации программы;
- учёт возрастных и индивидуальных особенностей детей дошкольного и младшего школьного возраста, основанного на специфике этапов развития и личностных характеристик воспитанников;
- преемственность дошкольной ступени образования и начальной школы, позволяющая дошкольникам безболезненно переходить от одной возрастной ступени к другой, изменяя ведущий вид деятельности игру на учение.

Содержательные компоненты преемственности:

Деятельностный - обеспечение связей ведущих деятельностей смежных периодов, опора на

актуальные для данного периода деятельности компоненты, создания условий для формирования предпосылок ведущей деятельности следующего возрастного периода.

**Содержательный** - правильное соотношение между образовательной деятельностью по усвоению образовательных областей: социально-коммуникативное развитие, познавательное развитие, речевое развитие, художественно-эстетическое развитие, физическое развитие, установление перспектив в содержании обучения от дошкольного детства к начальной школе.

**Коммуникативный** - учет особенностей общения детей старшего дошкольного и младшего школьного возраста, обеспечение непосредственного и контактного общения, с целью создания условий для социализации.

**Педагогический** - постановка в центр воспитательно - образовательного процесса ребенка, прослеживание связей между ним и окружающим миром (ребенок и предметный мир, природа и ребенок, ребенок и другие люди и т. д.), индивидуальный характер его обучения и воспитания.

**Эмоциональный** - учет специфики эмоциональной сферы личности ребенка дошкольного возраста, обеспечение эмоциональной комфортности, как дошкольника, так и школьника в процессе обучения. Приоритет положительных эмоций, построение процесса обучения на основе гуманистической педагогики.

Организационно-методическое обеспечение включает:

- Информационно – просветительский аспект: взаимное ознакомление учителей и воспитателей с задачами образовательно–воспитательной работы. Изучение программы старших групп и первого класса. Участвуют в совместных педсоветах, в семинарах, практикумах по обсуждению «стыковки программ».
- Методический аспект: взаимное ознакомление, но уже с методами и формами осуществления учебно-воспитательной работы (взаимное посещение педагогами уроков в школе и занятий в дошкольных группах с последующим обсуждением).
- Практико-ориентированный аспект: выражается в предварительном знакомстве учителей со своими будущими учениками и в курировании воспитателями своих бывших воспитанников в процессе обучения в начальных классах.
- Содержание Программы обеспечивает развитие личности, мотивации и способностей детей в различных видах деятельности и разнообразные формы работы.
- Обеспечение единства образовательных процессов дошкольной образовательной организации и начальной школы реализуется через разнообразные формы работы по обеспечению преемственности:
  - Система взаимодействия педагога с детьми: экскурсии в школу, посещение школьного музея, библиотеки, знакомство и взаимодействие дошкольников с учителями и учениками начальной школы, участие в совместной образовательной деятельности, игровых программах, проектной деятельности, выставки рисунков и поделок, сделанных детьми школы и дошкольных групп, встречи и беседы с бывшими воспитанниками детского сада, совместные праздники и спортивные соревнования дошкольников и первоклассников, участие в театрализованной деятельности, посещение дошкольниками адаптационного курса занятий, организованных при школе (занятия с психологом, логопедом, музыкальным руководителем и другими специалистами школы).
  - Система взаимодействия воспитателей учреждения с учителями начальной школы включает: совместные педагогические советы, семинары, мастер – классы, круглые столы педагогов, психологические и коммуникативные тренинги для воспитателей и учителей, мониторинг по определению готовности детей к школе, открытые занятия в дошкольных группах и открытые уроки в школе, работа сетевых образовательных сообществ.
  - Система взаимодействия педагога и родителей включает: совместное проведение родительских собраний, проведение дней открытых дверей, посещение уроков и адаптационных занятий родителями, открытые занятия, консультации воспитателя, учителя начальных классов, организация экскурсий по школе, привлечение родителей к организации детских праздников, спортивных соревнований.

#### План преемственности учреждения с МАОУ «Гимназия»

<i>Месяц</i>	<i>Мероприятие</i>	<i>Ответственные</i>
сентябрь	Рассказ воспитателя о своем первом дне в школе. Рассматривание старого букваря.	воспитатели подготовительных групп

сентябрь, апрель	Диагностическое исследование уровня сформированности предпосылок к учебной деятельности	педагог - психолог
октябрь - май	Коррекционно-развивающие занятия по формированию предпосылок к учебной деятельности	педагог - психолог
сентябрь - апрель	Словесные и дидактические игры школьной тематики. Рассматривание школьных принадлежностей. Чтение и рассказывание стихов о школе. Рассматривание тематических картин.	воспитатели подготовительных групп
декабрь	Беседа о профессии учителя (с приглашением учителя начальных классов)	заместитель заведующего
декабрь - май	Сюжетно-ролевая игра «Школа»	воспитатели подготовительных групп
март	Целевая прогулка к школе (школьный двор, спортивная площадка).	воспитатели подготовительных групп
ноябрь	Буклет для родителей будущих первоклассников	педагог - психолог
январь, февраль	Экскурсия по школе (спортивный зал, актовый зал, библиотека)	заместитель заведующего
апрель	Анализ успеваемости выпускников учреждения	педагоги
апрель	Фотовыставка «Мама ученица, пап - ученик»	педагоги
апрель	Деловая игра «Пять трудностей с которыми может столкнуться первоклассник»	педагог - психолог
апрель	Интеллектуальный марафон «Магистры ума»	педагог - психолог
май	Психологическая акция «Корабль мечты»	педагог - психолог
май	Консультирование родителей по результатам диагностического исследования уровня сформированности предпосылок к учебной деятельности	педагог - психолог

## 2.7. Рабочая программа воспитания, в том числе пояснительная записка (в соответствии с ФООП ДО п. 29)

### Пояснительная записка

Программа воспитания основана на воплощении национального воспитательного идеала, который понимается как высшая цель образования, нравственное (идеальное) представление о человеке.

Под воспитанием понимается деятельность, направленная на развитие личности, создание условий для самоопределения и социализации обучающихся на основе социокультурных, духовно-нравственных ценностей и принятых в российском обществе правил и норм поведения в интересах человека, семьи, общества и государства, формирование у обучающихся чувства патриотизма, гражданственности, уважения к памяти защитников Отечества и подвигам Героев Отечества, закону и правопорядку, человеку труда и старшему поколению, взаимного уважения, бережного отношения к культурному наследию и традициям многонационального народа Российской Федерации, природе и окружающей среде.

Основу воспитания на всех уровнях, начиная с дошкольного, составляют традиционные ценности российского общества. Традиционные ценности - это нравственные ориентиры, формирующие мировоззрение граждан России, передаваемые от поколения к поколению, лежащие в основе общероссийской гражданской идентичности и единого культурного пространства страны, укрепляющие гражданское единство, нашедшие свое уникальное, самобытное проявление в духовном, историческом и культурном развитии многонационального народа России.

Программа воспитания предусматривает приобщение детей к традиционным ценностям российского общества - жизнь, достоинство, права и свободы человека, патриотизм, гражданственность, служение Отечеству и ответственность за его судьбу, высокие нравственные идеалы, крепкая семья, созидательный труд, приоритет духовного над материальным, гуманизм,

милосердие, справедливость, коллективизм, взаимопомощь и взаимоуважение, историческая память и преемственность поколений, единство народов России .

Вся система ценностей российского народа находит отражение в содержании воспитательной работы ДОО, в соответствии с возрастными особенностями детей.

*Ценности Родина и природа* лежат в основе патриотического направления воспитания.

*Ценности милосердие, жизнь, добро* лежат в основе духовно-нравственного направления воспитания

*Ценности человек, семья, дружба, сотрудничество* лежат в основе социального направления воспитания.

*Ценность познание* лежит в основе познавательного направления воспитания.

*Ценности жизнь и здоровье* лежат в основе физического и оздоровительного направления воспитания.

*Ценность труд* лежит в основе трудового направления воспитания.

*Ценности культура и красота* лежат в основе эстетического направления воспитания.

Целевые ориентиры воспитания следует рассматривать как возрастные характеристики возможных достижений ребёнка, которые коррелируют с портретом выпускника ДОО и с традиционными ценностями российского общества.

С учётом особенностей социокультурной среды, в которой воспитывается ребёнок, в программе воспитания находит отражение взаимодействие всех субъектов воспитательных отношений. Реализация Программы воспитания предполагает социальное партнерство ДОО с другими учреждениями образования и культуры (музеи, театры, библиотеки, и другое), в том числе системой дополнительного образования детей.

Структура Программы воспитания включает три раздела: целевой, содержательный и организационный.

### **2.7.1. Целевой раздел обязательной части Программы и части, формируемой участниками образовательных отношений (цели, задачи и направления воспитательной работы, целевые ориентиры воспитания детей) (в соответствии с ФОП ДО п. 29.2)**

**Общая цель воспитания в ДОО** - личностное развитие каждого ребёнка с учётом его индивидуальности и создание условий для позитивной социализации детей на основе традиционных ценностей российского общества, что предполагает:

- 1) формирование первоначальных представлений о традиционных ценностях российского народа, социально приемлемых нормах и правилах поведения;
- 2) формирование ценностного отношения к окружающему миру (природному и социокультурному), другим людям, самому себе;
- 3) становление первичного опыта деятельности и поведения в соответствии с традиционными ценностями, принятыми в обществе нормами и правилами.

#### **Общие задачи воспитания в ДОО:**

- содействовать развитию личности, основанному на принятых в обществе представлениях о добре и зле, должном и недопустимом;
- способствовать становлению нравственности, основанной на духовных отечественных традициях, внутренней установке личности поступать согласно своей совести;
- создавать условия для развития и реализации личностного потенциала ребёнка, его готовности к творческому самовыражению и саморазвитию, самовоспитанию;
- осуществлять поддержку позитивной социализации ребёнка посредством проектирования и принятия уклада, воспитывающей среды, создания воспитывающих общностей.

### **Направления воспитания.**

#### *1. Патриотическое направление воспитания.*

Цель патриотического направления воспитания - содействовать формированию у ребёнка личностной позиции наследника традиций и культуры, защитника Отечества и творца (созидателя), ответственного за будущее своей страны.

Ценности - Родина и природа лежат в основе патриотического направления воспитания. Чувство патриотизма возникает у ребёнка вследствие воспитания у него нравственных качеств, интереса, чувства любви и уважения к своей стране — России, своему краю, малой родине, своему народу и народу России в целом (гражданский патриотизм), ответственности, ощущения принадлежности к своему народу.

Патриотическое направление воспитания базируется на идее патриотизма как нравственного чувства, которое вырастает из культуры человеческого бытия, особенностей образа жизни и её уклада, народных и семейных традиций.

Работа по патриотическому воспитанию предполагает: формирование «патриотизма наследника», испытывающего чувство гордости за наследие своих предков (предполагает приобщение детей к истории, культуре и традициям нашего народа: отношение к труду, семье, стране и вере); «патриотизма защитника», стремящегося сохранить это наследие (предполагает развитие у детей готовности преодолевать трудности ради своей семьи, малой родины); «патриотизма созидателя и творца», устремленного в будущее, уверенного в благополучии и процветании своей Родины (предполагает конкретные каждодневные дела, направленные, например, на поддержание чистоты и порядка, опрятности и аккуратности, а в дальнейшем - на развитие всего своего населенного пункта, района, края, Отчизны в целом).

### *2. Духовно-нравственное направление воспитания.*

Цель духовно-нравственного направления воспитания - формирование способности к духовному развитию, нравственному самосовершенствованию, индивидуально-ответственному поведению.

Ценности - жизнь, милосердие, добро лежат в основе духовно- нравственного направления воспитания.

Духовно-нравственное воспитание направлено на развитие ценностно- смысловой сферы дошкольников на основе творческого взаимодействия в детско- взрослой общности, содержанием которого является освоение социокультурного опыта в его культурно-историческом и личностном аспектах.

### *3. Социальное направление воспитания.*

Цель социального направления воспитания - формирование ценностного отношения детей к семье, другому человеку, развитие дружелюбия, умения находить общий язык с другими людьми.

Ценности - семья, дружба, человек и сотрудничество лежат в основе социального направления воспитания.

В дошкольном детстве ребёнок начинает осваивать все многообразие социальных отношений и социальных ролей. Он учится действовать сообща, подчиняться правилам, нести ответственность за свои поступки, действовать в интересах других людей. Формирование ценностно-смыслового отношения ребёнка к социальному окружению невозможно без грамотно выстроенного воспитательного процесса, в котором проявляется личная социальная инициатива ребёнка в детско- взрослых и детских общностях.

Важной составляющей социального воспитания является освоение ребёнком моральных ценностей, формирование у него нравственных качеств и идеалов, способности жить в соответствии с моральными принципами и нормами и воплощать их в своем поведении. Культура поведения в своей основе имеет глубоко социальное нравственное чувство - уважение к человеку, к законам человеческого общества. Конкретные представления о культуре поведения усваиваются ребёнком вместе с опытом поведения, с накоплением нравственных представлений, формированием навыка культурного поведения.

### *4. Познавательное направление воспитания.*

Цель познавательного направления воспитания - формирование ценности познания.

Ценность - познание лежит в основе познавательного направления воспитания.

В ДОО проблема воспитания у детей познавательной активности охватывает все стороны воспитательного процесса и является непременным условием формирования умственных качеств личности, самостоятельности и инициативности ребёнка. Познавательное и духовно-нравственное воспитание должны осуществляться в содержательном единстве, так как знания наук и незнание добра ограничивает и деформирует личностное развитие ребёнка.

Значимым является воспитание у ребёнка стремления к истине, становление целостной картины мира, в которой интегрировано ценностное, эмоционально окрашенное отношение к миру, людям, природе, деятельности человека.

### *5. Физическое и оздоровительное направление воспитания.*

Цель физического и оздоровительного воспитания - формирование ценностного отношения детей к здоровому образу жизни, овладение элементарными гигиеническими навыками и правилами безопасности.

Ценности - жизнь и здоровье лежит в основе физического и оздоровительного направления воспитания.

Физическое и оздоровительное направление воспитания основано на идее охраны и укрепления здоровья детей, становления осознанного отношения к жизни как основоположной ценности и здоровью как совокупности физического, духовного и социального благополучия человека.

*б. Трудовое направление воспитания.*

Цель трудового воспитания - формирование ценностного отношения детей к труду, трудолюбию и приобщение ребёнка к труду.

Ценность - труд лежит в основе трудового направления воспитания.

Трудовое направление воспитания направлено на формирование и поддержку привычки к трудовому усилию, к доступному напряжению физических, умственных и нравственных сил для решения трудовой задачи; стремление приносить пользу людям. Повседневный труд постепенно приводит детей к осознанию нравственной стороны труда. Самостоятельность в выполнении трудовых поручений способствует формированию ответственности за свои действия.

*7. Эстетическое направление воспитания.*

Цель эстетического направления воспитания - способствовать становлению у ребёнка ценностного отношения к красоте.

Ценности - культура, красота, лежат в основе эстетического направления воспитания.

Эстетическое воспитание направлено на воспитание любви к прекрасному в окружающей обстановке, в природе, в искусстве, в отношениях, развитие у детей желания и умения творить. Эстетическое воспитание через обогащение чувственного опыта и развитие эмоциональной сферы личности влияет на становление нравственной и духовной составляющих внутреннего мира ребёнка. Искусство делает ребёнка отзывчивее, добрее, обогащает его духовный мир, способствует воспитанию воображения, чувств. Красивая и удобная обстановка, чистота помещения, опрятный вид детей и взрослых содействуют воспитанию художественного вкуса.

### Целевые ориентиры воспитания

Целевые ориентиры воспитания детей раннего возраста (к трем годам)		
Направление воспитания	Ценности	Целевые ориентиры
Патриотическое	Родина, природа	Проявляющий привязанность к близким людям, бережное отношение к живому
Духовно-нравственное	Жизнь, милосердие, добро	Способный понять и принять, что такое «хорошо» и «плохо». Проявляющий сочувствие, доброту.
Социальное	Человек, семья, дружба, сотрудничество	Испытывающий чувство удовольствия в случае одобрения и чувство огорчения в случае неодобрения со стороны взрослых. Проявляющий интерес к другим детям и способный бесконфликтно играть рядом с ними. Проявляющий позицию «Я сам!». Способный к самостоятельным (свободным) активным действиям в общении.
Познавательное	Познание	Проявляющий интерес к окружающему миру. Любознательный, активный в поведении и деятельности.
Физическое и оздоровительное	Здоровье, жизнь	Понимающий ценность жизни и здоровья, владеющий основными способами укрепления здоровья - физическая культура, закаливание, утренняя гимнастика, личная гигиена, безопасное поведение и другое; стремящийся к сбережению и укреплению собственного здоровья и здоровья окружающих. Проявляющий интерес к физическим упражнениям и подвижным играм, стремление к

Трудовое		личной и командной победе, нравственные и волевые качества.
	Труд	Поддерживающий элементарный порядок в окружающей обстановке. Стремящийся помогать старшим в доступных трудовых действиях. Стремящийся к результативности, самостоятельности, ответственности в самообслуживании, в быту, в игровой и других видах деятельности (конструирование, лепка, художественный труд, детский дизайн и другое).
Эстетическое	Культура и красота	Проявляющий эмоциональную отзывчивость на красоту в окружающем мире и искусстве. Способный к творческой деятельности (изобразительной, декоративно- оформительской, музыкальной, словесно- речевой, театрализованной и другое).

### Целевые ориентиры воспитания детей на этапе завершения освоения Программы

<i>Направление воспитания</i>	<i>Ценности</i>	<i>Целевые ориентиры</i>
Патриотическое	Родина, природа	Любящий свою малую родину и имеющий представление о своей стране - России, испытывающий чувство привязанности к родному дому, семье, близким людям.
Духовно-нравственное	Жизнь, милосердие, добро	Различающий основные проявления добра и зла, принимающий и уважающий традиционные ценности, ценности семьи и общества, правдивый, искренний, способный к сочувствию и заботе, к нравственному поступку. Способный не оставаться равнодушным к чужому горю, проявлять заботу; Самостоятельно различающий основные отрицательные и положительные человеческие качества, иногда прибегая к помощи взрослого в ситуациях морального выбора.
Социальное	Человек, семья, дружба, сотрудничество	Проявляющий ответственность за свои действия и поведение; принимающий и уважающий различия между людьми. Владеющий основами речевой культуры. Дружелюбный и доброжелательный, умеющий слушать и слышать собеседника, способный взаимодействовать со взрослыми и сверстниками на основе общих интересов и дел.
Познавательное	Познание	Любознательный, наблюдательный, испытывающий потребность в самовыражении, в том числе творческом. Проявляющий активность, самостоятельность, инициативу в познавательной, игровой, коммуникативной и продуктивных видах деятельности и в самообслуживании. Обладающий первичной картиной мира на основе традиционных ценностей.
Физическое и оздоровительное	Здоровье, жизнь	Понимающий ценность жизни, владеющий основными способами укрепления здоровья - занятия физической культурой, закаливание,

Трудовое		утренняя гимнастика, соблюдение личной гигиены и безопасного поведения и другое; стремящийся к сбережению и укреплению собственного здоровья и здоровья окружающих. Проявляющий интерес к физическим упражнениям и подвижным играм, стремление к личной и командной победе, нравственные и волевые качества. Демонстрирующий потребность в двигательной деятельности. Имеющий представление о некоторых видах спорта и активного отдыха.
	Труд	Понимающий ценность труда в семье и в обществе на основе уважения к людям труда, результатам их деятельности. Проявляющий трудолюбие при выполнении поручений и в самостоятельной деятельности.
Эстетическое	Культура и красота	Способный воспринимать и чувствовать прекрасное в быту, природе, поступках, искусстве. Стремящийся к отображению прекрасного в продуктивных видах деятельности.

**2.7.2. Содержательный раздел части Программы и части, формируемой участниками образовательных отношений (уклад образовательной организации, воспитывающая среда и общности образовательных отношений, задачи воспитания в образовательных областях, формы совместной деятельности в образовательной организации) (в соответствии с ФОП ДО п.29.3)**

*Уклад образовательной организации*

Уклад, в качестве установившегося порядка жизни ДОО, определяет мировосприятие, гармонизацию интересов и возможностей совместной деятельности детских, взрослых и детско-взрослых общностей в пространстве дошкольного образования. Это необходимый фундамент, основа и инструмент воспитания.

Уклад задает и удерживает ценности воспитания для всех участников образовательных отношений: заведующего, воспитателей и специалистов, вспомогательного персонала, воспитанников, родителей (законных представителей), субъектов социокультурного окружения ДОО.

Цель ДОО - всестороннее формирование личности ребёнка, с учётом его физического и психического развития, индивидуальных возможностей и способностей, а также нравственное, патриотическое и эстетическое воспитание.

Миссия ДОО - гарантированное предоставление качественных образовательных услуг, обеспечивающих успешную социализацию ребенка в современном обществе.

В соответствии с миссией ДОО следующим образом определено социальные обязательства:

- обеспечить доступность получения каждым ребенком современного дошкольного образования, создающего равные условия для полноценного физического и психического развития;
- создание необходимых условий для охраны здоровья ребенка;
- совершенствование условий для профессионального роста педагогов;
- поддержка права родителей (законных представителей) в управлении образовательным процессом.

Эффективность реализации данной миссии возможна только при эффективном взаимодействии всех участников образовательных отношений: ребенок-педагог-родитель.

**Основные характеристики ДОО**

<b>Принципы жизни и воспитания в ДОО</b>	Принципы жизни и воспитания строятся в соответствии с локальными нормативными актами ДОО и законодательством РФ
<b>Отношения к воспитанникам, их родителям (законным представителям), сотрудникам и партнерам</b>	Культура поведения воспитателя – основополагающая часть уклада. Педагог всегда выходит навстречу родителям и приветствует родителей и детей первым.



	<p>Улыбка – обязательная часть приветствия.</p> <p>Педагог описывает события и ситуации, но не дает им оценки.</p> <p>Тон общения ровный и дружелюбный, исключается повышение голоса.</p> <p>Придерживается внешнего вида, соответствующего общепринятому деловому стилю</p>
<b>Ключевые правила ДОО</b>	Относится друг к другу с уважением и уметь слышать потребности других
<b>Традиции и ритуалы, особые нормы этикета в ДОО</b>	<p>Традиционным является проведение:</p> <ul style="list-style-type: none"> <li>• общественно–политических праздников («День Победы», «День защитника Отечества», «Международный женский день», «День народного единства»);</li> <li>• сезонных праздников («Осенний праздник», «Новый год», «Масленица»);</li> <li>• тематических мероприятий («День Здоровья», «День открытых дверей», «Неделя безопасности», «Книжка неделя», «Неделя театра»);</li> <li>• социальных и экологических акций («Открытие для ветерана», «Бессмертный полк», «Кормушка для птиц»)</li> </ul>
<b>Особенности РППС, отражающие образ и ценности ДОО</b>	Оформлен патриотический уголок, где представлена символика Оренбургской области, города Гая

### **Воспитывающая среда образовательной среды**

Воспитывающая среда - это особая форма организации образовательного процесса, реализующего цель и задачи воспитания. Уклад и ребенок определяют особенности воспитывающей среды. Воспитывающая среда раскрывает заданные укладом ценностно-смысловые ориентиры. Воспитывающая среда - это содержательная и динамическая характеристика уклада, которая определяет его особенности, степень его вариативности и уникальности.

Воспитывающая среда строится по трем линиям:

- «от взрослого», который создает предметно-образную среду, способствующую воспитанию необходимых качеств;
- «от совместной деятельности ребенка и взрослого», в ходе которой формируются нравственные, гражданские, эстетические и иные качества ребенка в ходе специально организованного педагогического взаимодействия ребенка и взрослого, обеспечивающего достижение поставленных воспитательных целей;
- «от ребенка», который самостоятельно действует, творит, получает опыт деятельности, в особенности - игровой.

Воспитывающая среда определяется целью и задачами воспитания, духовно-нравственными и социокультурными ценностями, образцами и практиками. Основными характеристиками воспитывающей среды являются ее насыщенность и структурированность.

Для формирования эмоционально-ценностного отношения ребёнка к окружающему миру, другим людям и себе в группах созданы экраны настроения, сделаны подушки эмоций, педагогами изготовлены дидактические игры «Мои эмоции», «Настроение», «Как поступить» игры- шнуровки «Эмоции». Вместе с родителями созданы и постоянно обновляются карточки с правилами жизни группы. Педагогами изготовлена многофункциональная ширма с различным дидактическим материалом. В уголках уединения находятся шкатулки с мирилками в картинках.

Для обретения ребёнком первичного опыта деятельности и поступка в соответствии с традиционными ценностями российского общества в группах созданы центры театрализованных игр с различными видами театров (би-ба-бо, перчаточный, пальчиковый, на ложках, настольный, теневой

и т.д.), реквизитами для разыгрывания сценок и спектаклей, набор кукол, ширма для кукольного театра, элементы костюмов, маски, с уголком ряжения, атрибуты для различных игровых позиций: природный материал, афиши, касса, билеты, декорации. В книжном центре организовываются выставки-викторины, выставки-загадки, выставки- кроссворды. Театрализованная деятельность позволяет формировать опыт социальных навыков, навыков поведения благодаря тому, что каждое литературное произведение или сказка для детей дошкольного возраста всегда имеют нравственную направленность. Любимые герои становятся образцами для подражания и отождествления. Использование театрализованного творчества, позволяет воспитывать у дошкольников отрицательное отношение к жестокости, хитрости, трусости. В процессе разыгрывания сказок развивается культура общения. Дети учатся оценивать свое поведение и поведение сверстников по отношению к своим близким, определяют нравственные качества (послушание, забота о маме, умение соотносить свои желания с существующей ситуацией).

Центры сюжетно-ролевых игр «Семья», «Парикмахерская», «Ателье», «Кафе» оснащены разнообразными материалами: куклы и игрушечные муляжи продуктов, реквизит в виде дополнительных материалов и игрушек по различным темам (профессии, виды работ), на развитие фантазии (выдуманные костюмы и предметы реквизита), отдых (занятия спортом, отдых на природе).

Для становления самостоятельности, инициативы и творческого взаимодействия в разных детско-взрослых и детско-детских общностях, включая разновозрастное детское сообщество, предоставления ребенку свободы, большого «поля» выбора самостоятельных действий в реализации своих интересов, педагоги в группах из закрытой имеющейся мебели, сделали открытые стеллажи, изготовили ширмы, полки, пуфики на колесах, легко передвигающиеся емкости. Появилась возможность такое оборудование использовать по разному функциональному назначению (как разделители пространств, как емкости для хранения атрибутов и материалов и т.д.). Ширмы, контейнеры, модули помогают и дают возможность детям самостоятельно и легко, по их усмотрению и замыслу, проявив инициативу, создавать и трансформировать пространственную организацию среды, обозначать свою игровую территорию. Таким образом, в группе созданы условия, позволяющие каждому ребёнку, проявляя инициативу, самостоятельно изменять в соответствии с собственными потребностями окружающее пространство.

Самостоятельность – одно из ведущих качеств личности, выражающееся в умении действовать сознательно и инициативно не только в знакомой обстановке, но и в новых условиях, требующих принятия нестандартных решений. Инициативность у детей неразрывна с проявлением любознательности, пытливости ума, изобретательности. Развитие самостоятельности и инициативы в дошкольном возрасте связано с освоением дошкольником разных видов деятельности, в которых он приобретает возможность проявлять свою субъектную позицию. Каждая деятельность оказывает своеобразное влияние на развитие разных компонентов самостоятельности. Условия, созданные педагогами для свободной деятельности воспитанников, обеспечивающие каждому ребенку выбор деятельности по интересам, обязательно предусматривают полоролевую специфику организации среды, которая обеспечивает ее как общими, так и специфическими материалами для девочек и мальчиков. Для мальчиков отдельно оборудованы места с техникой, конструкторами, предметами для двигательной активности. Для девочек созданы условия для игр с куклами, имеется уголок с дамскими принадлежностями: сумочки, шляпки, украшения, расчески, заколки.

Воспитывающая среда ДОО – пространство, в рамках которого происходит процесс воспитания это наряду с групповыми помещениями, и оформленное вне групповое пространство. В ДОО насыщенная, комфортная, функциональная территория детского сада: огород, цветники, фотозоны, физкультурная площадка, площадка «Внимание: дорога».

### **Общности (сообщества) образовательной организации**

Общность характеризуется системой связей и отношений между людьми, основанной на разделяемых всеми ее участниками ценностных основаниях, определяющих цели совместной деятельности. Рабочая программа воспитания предполагает три общности:

- педагог – дети;
- родители (законные представители) - ребенок (дети);
- педагог - родители (законные представители).

*Профессиональная общность* - это устойчивая система связей и отношений между людьми, единство целей и задач воспитания, реализуемое всеми сотрудниками ДОО. Сами участники общности разделяют те ценности, которые заложены в основу Программы воспитания. Основой эффективности такой общности является рефлексия собственной профессиональной деятельности. Цель общности:

профессиональные коммуникации, обмен педагогическим опытом, повышение квалификации и получение новых знаний.

Для обеспечения системы связей и отношений в общности педагог – дети профессиональному сообществу необходимо:

- являются примером в формировании полноценных и сформированных ценностных ориентиров, норм общения и поведения;
- мотивируют детей к общению друг с другом, поощряют даже самые незначительные стремления к общению и взаимодействию;
- поощряют детскую дружбу, стараются, чтобы дружба между отдельными детьми внутри группы сверстников принимала общественную направленность;
- заботятся о том, чтобы дети непрерывно приобретали опыт общения на основе чувства доброжелательности;
- содействуют проявлению детьми заботы об окружающих, учат проявлять чуткость к сверстникам, побуждают детей сопереживать, беспокоиться, проявлять внимание к заболевшему товарищу;
- воспитывают в детях такие качества личности, которые помогают влиться в общество сверстников (организованность, общительность, отзывчивость, щедрость, доброжелательность и пр.);
- учат детей совместной деятельности, насыщают их жизнь событиями, которые сплачивали бы и объединяли ребят;
- воспитывают в детях чувство ответственности перед группой за свое поведение.

Ценности:

- 1) ценности-цели, раскрывающие значение и смысл целей профессионально- педагогической деятельности педагогов;
- 2) ценности-средства – ценности, раскрывающие значение способов и средств осуществления профессионально-педагогической деятельности;
- 3) ценности- отношения – ценности, раскрывающие значение и смысл отношений как основного механизма функционирования целостной педагогической деятельности;
- 4) ценности-знания – ценности, раскрывающие значение и смысл психолого-педагогических знаний в процессе осуществления педагогической деятельности;
- 5) ценности-качества – ценности, раскрывающие значение и смысл качеств личности педагога: многообразие взаимосвязанных индивидуальных, личностных, коммуникативных, профессиональных качеств личности педагога как субъекта профессионально- педагогической деятельности, проявляющихся в специальных способностях: способности к творчеству, способности проектировать свою деятельность и предвидеть ее последствия.

К профессиональным общностям в ДОО относятся: Педагогический совет, Общее собрание работников, *Психолого- педагогический консилиум*.

*Профессионально-родительская общность* включает сотрудников ДОО и всех взрослых членов семей воспитанников, которых связывают не только общие ценности, цели развития и воспитания детей, но и уважение друг другу. Цель общности: повышение педагогической компетентности в вопросах личностного развития детей и их позитивной социализации.

Основная задача - объединение усилий по воспитанию ребенка в семье и в ДОО. Зачастую поведение ребенка сильно различается дома и в детском саду. Без совместного обсуждения воспитывающими взрослыми особенностей ребенка невозможно выявление и в дальнейшем создание условий, которые необходимы для его оптимального и полноценного развития и воспитания.

Ценности общности:

- 1) ценности-цели, раскрывающие значение и смысл целей деятельности сообщества;
- 2) ценности-средства, раскрывающие значение способов и средств осуществления деятельности сообщества;
- 3) ценности-отношения, раскрывающие значение и смысл отношений как основного механизма функционирования целостной деятельности сообщества;
- 4) ценности-знания, раскрывающие значение и смысл психолого-педагогических знаний в процессе осуществления деятельности сообщества;
- 5) ценности-качества, раскрывающие значение и смысл качеств личности: многообразие взаимосвязанных индивидуальных, личностных, коммуникативных, профессиональных качеств личности как субъекта профессионально-родительской общности, проявляющихся в специальных способностях.

К профессионально-родительским общностям в ДОО относятся: Наблюдательный совет, Общее родительское собрание.

*Детско-взрослая общность.* Для общности характерно содействие друг другу, сотворчество и сопереживание, взаимопонимание и взаимное уважение, отношение к ребенку, как к полноправному человеку, наличие общих симпатий, ценностей и смыслов у всех участников общности.

Детско-взрослая общность является источником и механизмом воспитания ребенка. Находясь в общности, ребенок сначала приобщается к тем правилам и нормам, которые вносят взрослые в общность, а затем эти нормы усваиваются ребенком и становятся его собственными.

Общность строится и задается системой связей и отношений ее участников. В каждом возрасте и каждом случае она обладает своей спецификой в зависимости от решаемых воспитательных задач.

*Детская общность.* Общество сверстников - необходимое условие полноценного развития личности ребенка. Здесь он непрерывно приобретает способы общественного поведения, под руководством воспитателя учится умению дружно жить, сообща играть, трудиться, заниматься, достигать поставленной цели. Чувство приверженности к группе сверстников рождается тогда, когда ребенок впервые начинает понимать, что рядом с ним такие же, как он сам, что свои желания необходимо соотносить с желаниями других.

Педагог воспитывает у детей навыки и привычки поведения, качества, определяющие характер взаимоотношений ребенка с другими людьми и его успешность, в том или ином сообществе, придает детским взаимоотношениям дух доброжелательности, развивает у детей стремление и умение помогать как старшим, так и друг другу, оказывать сопротивление плохим поступкам, общими усилиями достигать поставленной цели.

Одним из видов детских общностей являются разновозрастные детские общности. В детском саду обеспечена возможность взаимодействия ребенка как со старшими, так и с младшими детьми. Включенность ребенка в отношения со старшими, помимо подражания и приобретения нового, рождает опыт послушания, следования общим для всех правилам, нормам поведения и традициям. Отношения с младшими - это возможность для ребенка стать авторитетом и образцом для подражания, а также пространство для воспитания заботы и ответственности.

Организация жизнедеятельности детей дошкольного возраста в разновозрастной общности обладает большим воспитательным потенциалом для инклюзивного образования. Обеспечение разновозрастного взаимодействия детей происходит в таких формах, как: - марафоны - акции - эстафеты - конкурсы - квест-игры - игровые выставки – проекты.

#### **Часть, формируемая участниками образовательных отношений**

<b>Программа</b>	<b>Особенности</b>
Программа «Хочу все знать»	<b>Традиция: Интеллектуальный марафон «Магистры ума»</b> Особенность: проводят марафон сказочные персонажи – Мальвина и Буратино. Победители получают медали.

#### **Задачи воспитания в образовательных областях**

При проектировании содержания воспитательной работы в ДОО соотносятся направления воспитания и образовательные области.

Содержание Программы воспитания реализуется в ходе освоения обучающимися всех образовательных областей, обозначенных в ФГОС ДО:

- образовательная область «Социально-коммуникативное развитие» соотносится с патриотическим, духовно-нравственным, социальным и трудовым направлениями воспитания;
- образовательная область «Познавательное развитие» соотносится с познавательным и патриотическим направлениями воспитания;
- образовательная область «Речевое развитие» соотносится с социальным и эстетическим направлениями воспитания;
- образовательная область «Художественно-эстетическое развитие» соотносится с эстетическим направлением воспитания;
- образовательная область «Физическое развитие» соотносится с физическим и оздоровительным направлениями воспитания.

Решение задач воспитания в рамках образовательной области «Социально-коммуникативное развитие» направлено на приобщение детей к ценностям «Родина», «Природа», «Семья», «Человек», «Жизнь», «Милосердие», «Добро», «Дружба», «Сотрудничество», «Труд». Это предполагает решение задач нескольких направлений воспитания:

- воспитание любви к своей семье, своему населенному пункту, родному краю, своей стране; воспитание уважительного отношения к ровесникам, родителям (законным представителям),
- соседям, другим людям вне зависимости от их этнической принадлежности;
- воспитание ценностного отношения к культурному наследию своего народа, к нравственным и культурным традициям России;
- содействие становлению целостной картины мира, основанной на представлениях о добре и зле, прекрасном и безобразном, правдивом и ложном;
- воспитание социальных чувств и навыков: способности к сопереживанию, общительности, дружелюбия, сотрудничества, умения соблюдать правила, активной личностной позиции.
- создание условий для возникновения у ребенка нравственного, социально значимого поступка, приобретения ребенком опыта милосердия и заботы;
- поддержка трудового усилия, привычки к доступному дошкольнику напряжению физических, умственных и нравственных сил для решения трудовой задачи;
- формирование способности бережно и уважительно относиться к результатам своего труда и труда других людей.

Решение задач воспитания в рамках образовательной области «Познавательное развитие» направлено на приобщение детей к ценностям «Человек», «Семья», «Познание», «Родина» и «Природа», что предполагает:

- воспитание отношения к знанию как ценности, понимание значения образования для человека, общества, страны;
- приобщение к отечественным традициям и праздникам, к истории и достижениям родной страны, к культурному наследию народов России;
- воспитание уважения к людям - представителям разных народов России независимо от их этнической принадлежности;
- воспитание уважительного отношения к государственным символам страны (флагу, гербу, гимну);
- воспитание бережного и ответственного отношения к природе родного края, родной страны, приобретение первого опыта действий по сохранению природы.

Решение задач воспитания в рамках образовательной области «Речевое развитие» направлено на приобщение детей к ценностям «Культура», «Красота», что предполагает:

- владение формами речевого этикета, отражающими принятые в обществе правила и нормы культурного поведения;
- воспитание отношения к родному языку как ценности, умения чувствовать красоту языка, стремления говорить красиво (на правильном, богатом, образном языке).

Решение задач воспитания в рамках образовательной области «Художественно-эстетическое развитие» направлено на приобщение детей к ценностям «Красота», «Культура», «Человек», «Природа», что предполагает:

- воспитание эстетических чувств (удивления, радости, восхищения, любви) к различным объектам и явлениям окружающего мира (природного, бытового, социокультурного), к произведениям разных видов, жанров и стилей искусства (в соответствии с возрастными особенностями);
- приобщение к традициям и великому культурному наследию русского народа, шедеврам мировой художественной культуры с целью раскрытия ценностей "Красота", "Природа", "Культура"; становление эстетического, эмоционально-ценностного отношения к окружающему миру для
- гармонизации внешнего мира и внутреннего мира ребенка;
- формирование целостной картины мира на основе интеграции интеллектуального и эмоционально-образного способов его освоения детьми;
- создание условий для выявления, развития и реализации творческого потенциала каждого ребенка с учетом его индивидуальности, поддержка его готовности к творческой самореализации и сотворчеству с другими людьми (детьми и взрослыми).

Решение задач воспитания в рамках образовательной области «Физическое развитие» направлено на приобщение детей к ценностям «Жизнь», «Здоровье», что предполагает:

- формирование у ребенка возрастосообразных представлений о жизни, здоровье и физической культуре;
- становление эмоционально-ценностного отношения к здоровому образу жизни, интереса к

- физическим упражнениям, подвижным играм, закаливанию организма, к овладению гигиеническим нормам и правилами;
- воспитание активности, самостоятельности, уверенности, нравственных и волевых качеств.

### Часть, формируемая участниками образовательных отношений

Программа «Хочу все знать»	Формирование положительных эмоции по отношению к школе. Формирование положительного отношения к своему «Я» и к сверстникам. Развитие уверенности в себе
----------------------------	---

### Формы совместной деятельности в образовательной организации

Формы совместной деятельности в образовательной организации				
Работа с родителями (законными представителями)	События образовательной организации	Совместная деятельность в образовательных ситуациях	Организация предметно-пространственной среды	Социальное партнерство

### Работа с родителями (законными представителями) обучающихся

<i>Субъект/формы взаимодействия</i>	<i>Описание</i>	<i>Формы, средства, пути реализации</i>
Родители, законные представители	Работа с родителями (законными представителями) детей дошкольного возраста должна строиться на принципах ценностного единства и сотрудничества всех субъектов социокультурного окружения ДОО	1) Родительское собрание; 2) родительские конференции; 3) круглые столы; 4) родительские клубы, 5) мастер-классы; и др

В целях реализации социокультурного потенциала региона, города для построения социальной ситуации развития ребенка работа с родителями (законными представителями) обучающихся строится на принципах ценностного единства и сотрудничества всех субъектов социокультурного окружения ДОО.

Единство ценностей и готовность к сотрудничеству всех участников образовательных отношений составляет основу Уклада ДОО, в котором строится воспитательная работа.

Для ДОО важно интегрировать семейное и общественное дошкольное воспитание, сохранить приоритет семейного воспитания, активнее привлекать семьи к участию в образовательном и воспитательном процессе.

Тесное сотрудничество с семьей делает успешной работу педагогов. Только в диалоге обе стороны могут узнать, как ребенок ведет себя в другой жизненной среде. Обмен информацией о ребенке является основой для воспитательного партнерства между родителями (законными представителями) и воспитателями, то есть для открытого, доверительного и интенсивного сотрудничества обеих сторон в общем деле образования и воспитания детей.

Взаимодействие ДОО с семьей в духе партнерства в деле воспитания детей является предпосылкой для обеспечения их полноценного развития.

Задачи взаимодействия педагогического коллектива с семьями обучающихся:

- обеспечение психолого-педагогической поддержки семьи и повышение компетентности родителей в вопросах воспитания, развития и образования;
- оказание помощи родителям (законным представителям) обучающихся в воспитании детей, охране и укреплении их физического и психического здоровья, в развитии индивидуальных способностей и необходимой коррекции нарушений их развития;
- взаимодействие с родителями (законными представителями) обучающихся по вопросам воспитания ребенка, непосредственного вовлечения их в воспитательно-образовательную деятельность по всем направлениям развития ребенка (социально-коммуникативное, познавательное, речевое, художественно-эстетическое и физическое).

При взаимодействии с родителями (законными представителями) обучающихся ДОО придерживается следующих принципов: целенаправленность, систематичность, плановость, доброжелательность, открытость.

Взаимодействие с семьей в духе партнерства в деле образования и воспитания детей является предпосылкой для обеспечения их полноценного развития. Взаимодействие педагогического коллектива с семьями воспитанников осуществляется в нескольких линиях:

<b>Взаимодействия педагогического коллектива с семьями воспитанников</b>				
обеспечение психолого-педагогической поддержки семьи и повышение компетентности родителей в вопросах развития и образования, охраны и укрепления здоровья	оказание помощи родителям в воспитании детей, охране и укреплении их физического и психического здоровья, в развитии индивидуальных способностей и необходимой коррекции нарушений их развития;	создание условий для участия родителей в образовательной деятельности;	взаимодействие с родителями (законными представителями) по вопросам образования ребенка, непосредственного вовлечения их в образовательную деятельность;	создание возможностей для обсуждения с родителями (законными представителями) детей вопросов, связанных с реализацией программы;
<b>Формы деятельности педагогов и родителей (законных представителей), используемые в ДОО в процессе воспитательной работы</b>				
- тестирование, опрос, анкетирование, интервьюирование;				
- информационные стенды;				
- почта доверия;				
- консультации, беседы, рекомендации;				
- онлайн-информирование на сайте ДОО; посредством мессенджеров.				
- семинары – практикумы, «круглые столы», педагогические советы и пр.;				
- образовательные проекты;				
- совместные экскурсии; в том числе виртуальные				
- открытые просмотры мероприятий с участием детей;				

Конкретной позицией, имеющейся в ДОО является сотрудничество дошкольной образовательной организации и семьи реализуется в форме совместной деятельности педагогов и родителей.

Сотрудничество выстраивается:

- во-первых, добровольных, доверительных, партнерских отношениях и согласованных действиях обеих сторон;
- во-вторых, на общей системе ценностей и основанных на ней целей воспитания детей и не противоречия требований к ребёнку в семье и в детском саду;
- в-третьих, эта деятельность требует формирования взаимно ценных отношений между воспитателями и членами семьи, поддержки авторитета друг друга обеими сторонами.

<b>Совместные воспитательные усилия семьи и детского сада у основываются:</b>		
на понимании и принятии взрослыми ребенка как ценности	на выработке совместных педагогически эффективных условий взаимодействия с ребёнком	на осознании родителями и педагогами собственной роли трансляторов ценностей, что, возможно, изменит приоритеты в системе ценностей взрослых

Условиями продуктивного взаимодействия воспитателей и родителей служат специально организованная подготовка педагогов, их включение в исследовательскую деятельность по изучению особенностей семей воспитанников, передача воспитателям информации о современной семье, её запросах, требованиях в области дошкольного образования. Социальное пространство, в котором происходит воспитание современного ребёнка-дошкольника, в целом непротиворечиво. И родители, и педагоги опираются на одни и те же ценности, ставят перед собой сходные цели, стремятся к тому, чтобы дети выросли добрыми, честными, трудолюбивыми, вежливыми. Построение воспитательных

планов и стратегий также происходит в едином ключе. Все взрослые обычно выражают стремление воспитывать детей на основе социально значимых ценностей с помощью личного примера, объяснения, вовлечения дошкольников в анализ и оценку этических ситуаций.

То есть в воспитании детей дошкольного возраста взрослые, осуществляющие с ними постоянное взаимодействие, основываются на единых ценностях, движимы общими воспитательными целями, в реализации которых опираются на сходные педагогические методы.

<i>Субъект/формы взаимодействия</i>	<i>Формы, средства, пути реализации</i>
События ДОО	1) Проекты воспитательной направленности; 2) праздники; 3) общие дела; 4) ритмы жизни (утренний и вечерний круг, прогулка); 5) режимные моменты (прием пищи, подготовка ко сну и прочее); 6) свободная игра; 7) свободная деятельность детей.

### **События образовательной организации.**

Воспитательное событие - это спроектированная взрослым образовательная ситуация. В каждом воспитательном событии педагог продумывает смысл реальных и возможных действий детей и смысл своих действий в контексте задач воспитания. Событие - это не только организованное мероприятие, но и спонтанно возникшая ситуация, и любой режимный момент, традиции утренней встречи детей, индивидуальная беседа, общие дела, совместно реализуемые проекты и пр. Планируемые и подготовленные педагогом воспитательные события проектируются в соответствии с календарным планом воспитательной работы ДОО, группы, ситуацией развития конкретного ребенка.

Проектирование событий в ДОО проходит в следующем образом:

- разработка и реализация значимых событий в ведущих видах деятельности (экскурсии, детско-взрослый спектакль, построение эксперимента, совместное конструирование, спортивные игры и др.);
- проектирование встреч, общения детей со старшими, младшими, ровесниками, с взрослыми, с носителями воспитательно значимых культурных практик (искусство, литература, прикладное творчество и т. д.), профессий, культурных традиций народов России;
- создание творческих детско-взрослых проектов (празднование Дня космонавтики, Дня Земли, «Все работы хороши», «ПроСказки» показ спектаклей для детей из детского сада и т. д.).

Проектирование событий позволяет построить целостный годовой цикл методической работы на основе традиционных ценностей российского общества. Это помогает каждому педагогу создать тематический творческий проект в своей группе и спроектировать работу с группой в целом, с подгруппами детей, с каждым ребенком.

Традиционные события, праздники, мероприятия	группа общеразвивающей направленности для детей				
	1,5-3 лет	3-4 лет	4-5 лет	5-6 лет	6-7 лет
Сентябрь	День знаний				
	Неделя безопасности				
	День дошкольного работника				
					Флешмоб по ПДД
Октябрь	День пожилого человека				
	Фестиваль «Все звезды»				
Ноябрь					День народного единства
	Тематический день «День Матери»				
Декабрь	Новогодний праздник.				
Февраль					День защитника отечества
	Масленица				
Март	Международный женский день				



Апрель		День космонавтики
Май	Акция «Добрые дела во имя победы»	
	Парад в детском саду	
	Квест – игра «Патриоты»	
	Витражное оформление окон задания к 9 мая	
Июнь	День семьи, любви и верности	
		День России
Август	День флага	

Развитие культурно-досуговой деятельности дошкольников по интересам позволяет обеспечить каждому ребенку отдых (пассивный и активный), эмоциональное благополучие, способствует формированию умения занимать себя.

Задача педагога — наполнить ежедневную жизнь детей увлекательными и полезными делами, создать атмосферу радости общения, коллективного творчества, стремления к новым задачам и перспективам.

### Совместная деятельность в образовательных ситуациях

ФОО п. 29.3.5.3. указано - совместная деятельность в образовательных ситуациях является ведущей формой организации совместной деятельности взрослого и ребенка по освоению Программы, в рамках которой решаются конкретные задачи воспитания.

Воспитание в образовательной деятельности осуществляется в течение всего времени пребывания ребенка в МБДОУ.

Основные формы, средства организации совместной деятельности в образовательных ситуациях ДОО:

<i>Субъект/формы взаимодействия</i>	<i>Формы, средства, пути реализации</i>
Совместная деятельность в образовательных ситуациях	<ol style="list-style-type: none"> <li>1) Ситуативная беседа, рассказ, советы, вопросы;</li> <li>2) социальное моделирование, воспитывающая (проблемная) ситуация, составление рассказов из личного опыта;</li> <li>3) чтение художественной литературы с последующим обсуждением и выводами, сочинение рассказов, историй, сказок, заучивание и чтение стихов наизусть;</li> <li>4) разучивание и исполнение песен, театрализация, драматизация, этюды-инсценировки;</li> <li>5) рассматривание и обсуждение картин и книжных иллюстраций, просмотр видеороликов, презентаций, мультфильмов;</li> <li>6) организация выставок (книг, репродукций картин, тематических или авторских, детских поделок и тому подобное), экскурсии (в музей, в общеобразовательную организацию и тому подобное), посещение спектаклей, выставок;</li> <li>7) игровые методы (игровая роль, игровая ситуация, игровое действие и другие);</li> <li>8) демонстрация собственной нравственной позиции педагогом, личный пример педагога, приучение к вежливому общению, поощрение (одобрение, тактильный контакт, похвала, поощряющий взгляд).</li> </ol>

В ДОО совместная деятельность в образовательных ситуациях реализуются во всех видах деятельности дошкольников 3-7 лет, обозначенных во ФГОС ДО. В качестве средств реализации выступают следующие основные виды деятельности и культурные практики:

- предметно-целевая (виды деятельности, организуемые взрослым, в которых он открывает ребенку смысл и ценность человеческой деятельности, способы ее реализации совместно с родителями, воспитателями, сверстниками);

- культурные практики (активная, самостоятельная апробация каждым ребенком инструментального и ценностного содержания, полученных от взрослого, и способов их реализации в различных видах деятельности через личный опыт);

- свободная инициативная деятельность ребенка (его спонтанная самостоятельная активность, в рамках которой он реализует свои базовые устремления: любознательность, общительность, опыт деятельности на основе усвоенных ценностей).

Совместная деятельность в образовательных ситуациях не имеет четких временных рамок – педагоги проводят ее ежедневно, ежечасно, ежеминутно, в любых формах организации образовательного процесса. Систематизирована совместная деятельность в образовательных ситуациях с помощью модели образовательного процесса на каждый день – с привязкой к режиму дня

Режимные моменты	Формы организации образовательного процесса	Вид деятельности	Направление воспитательной работы
Прием детей	Игры (дидактические, настольно-печатные, сюжетно-ролевые, подвижные)	Самостоятельная и совместная со взрослым игровая деятельность, познавательно-исследовательская, конструктивная, коммуникативная деятельность, физическая активность	Социальное Познавательное Трудовое Патриотическое Физическое и оздоровительное Этико-эстетическое
	Беседы с детьми	Коммуникативная деятельность	Социальное Познавательное Трудовое Патриотическое Физическое и оздоровительное Этико-эстетическое
	Экскурсии по участку (теплое время года)	Поисково-исследовательская, коммуникативная деятельность	Познавательное
	Наблюдения		
	Гигиенические процедуры	Самообслуживание	Физическое и оздоровительное
	Дежурство в уголке природы, в столовой	Элементарная трудовая Деятельность	Познавательное, социальное, трудовое
	Утренняя гимнастика	Физическая активность	Физическое и оздоровительное
Завтрак	Формирование культуры еды	Самообслуживание	Физическое и оздоровительное, этико-эстетическое
Совместная со взрослым образовательная деятельность	Игра	Самостоятельная игровая Деятельность	Социальное Познавательное Трудовое Патриотическое Физическое и оздоровительное Этико-эстетическое
	Подготовка к занятиям	Элементарная трудовая Деятельность	Трудовое, социальное
Специально организованная образовательная деятельность	Занятия Коллекционирование Реализация проектов Решение ситуативных задач Чтение художественной	Познавательно-исследовательская, конструктивная, изобразительная (продуктивная), музыкальная,	Социальное Познавательное Трудовое Патриотическое Физическое и оздоровительное

	и познавательной литературы Дидактические и сюжетно-дидактические игры Конструирование	коммуникативная, речевая, восприятие художественной литературы и фольклора, игровая, двигательная активность	Этико-эстетическое
Подготовка к прогулке, прогулка	Занятия Коллекционирование Реализация проектов Решение ситуативных задач Чтение художественной и познавательной литературы Наблюдения и экскурсии Беседы Элементарные опыты Дидактические и сюжетно-дидактические игры Конструирование Труд в природе	Самостоятельная и совместная со взрослыми игровая деятельность, познавательно-исследовательская, коммуникативная, конструктивная, изобразительная (продуктивная), элементарная Трудовая деятельность, восприятие художественной литературы и фольклора, физическая активность	Социальное Познавательное Трудовое Патриотическое Физическое и оздоровительное Этико-эстетическое  Социальное Познавательное Трудовое Патриотическое Физическое и оздоровительное Этико-эстетическое
Подготовка к обеду. Обед	Формирование культуры еды	Самообслуживание	Физическое и оздоровительное этико-эстетическое
Сон	Воспитание навыков здорового образа жизни		
Постепенный переход от сна к бодрствованию	Гимнастика пробуждения	Физическая активность	Физическое и оздоровительное
	Закаливающие процедуры	Воспитание навыков ЗОЖ	Физическое и оздоровительное
	Игра	Самостоятельная игровая деятельность	Социальное Познавательное Трудовое Патриотическое Физическое и оздоровительное Этико-эстетическое
Подготовка к полднику, полдник	Формирование культуры еды	Самообслуживание	Физическое и оздоровительное, этико-эстетическое, социальное
Самостоятельная деятельность	Игровая, познавательно-исследовательская, коммуникативная, конструктивная, изобразительная (продуктивная), физическая активность	Социальное Познавательное Трудовое Патриотическое Физическое и оздоровительное Этико-эстетическое	
Совместная со взрослым образовательная деятельность	Мастерская Коллекционирование Беседы, чтение художественной и	Изобразительная (продуктивная), музыкальная, игровая, познавательно-исследовательская,	Социальное Познавательное Трудовое Патриотическое

	познавательной литературы Досуги (игровые, физкультурные, познавательные, театрализованные, музыкальные, др.) Реализация проектов	конструктивная деятельность	Физическое и оздоровительное Этико-эстетическое
Подготовка к прогулке, прогулка	Коллекционирование Реализация проектов Решение ситуативных задач Дидактические, сюжетно-дидактические, подвижные, сюжетно-ролевые игры Конструирование Труд в природе	Самостоятельная и совместная со взрослыми игровая деятельность, познавательно-исследовательская, конструктивная, коммуникативная, элементарная трудовая деятельность, физическая активность	Социальное Познавательное Трудовое Патриотическое Физическое и оздоровительное Этико-эстетическое

### Часть, формируемая участниками образовательных отношений+

Программа	Формы работы	Способы	Методы	Средства
«Хочу все знать»	Групповая совместная деятельность педагога с детьми самостоятельная деятельность	взаимодействие детей со взрослыми, друг с другом образовательная ситуация словесная игра беседа использование художественного слова	словесные наглядные практические	иллюстрации игрушки

### Организация предметно-пространственной среды

В соответствии с ФОО п. 29.3.6 реализация воспитательного потенциала предметно-пространственной среды (далее ППС) ДОО предусматривает совместную деятельность педагогов, обучающихся, других участников образовательных отношений по ее созданию, поддержанию, использованию в воспитательном процессе.

Развивающая предметно – пространственная среда учреждения отражает федеральную, региональную специфику, а также специфику учреждения и включает:

- оформление помещений;
- оборудование;
- игрушки.

Развивающая предметно – пространственная среда отражает ценности, на которых строится Программа воспитания, способствует их принятию и раскрытию ребенком.

Среда включает знаки и символы государства, региона, города и организации.

Среда отражает региональные, этнографические, конфессиональные и другие особенности социокультурных условий, в которых находится организация.

Среда экологична, природосообразна и безопасна.

Среда обеспечивает ребенку возможность общения, игры и совместной деятельности. Отражает ценность семьи, людей разных поколений, радость общения с семьей.

Среда обеспечивает ребенку возможность познавательного развития, экспериментирования, освоения новых технологий, раскрывает красоту знаний, необходимость научного познания, формирует научную картину мира.

Среда обеспечивает ребенку возможность посильного труда, а также отражает ценности труда в жизни человека и государства (портреты членов семей воспитанников, героев труда, представителей профессий и пр.) Результаты труда ребенка могут быть отражены и сохранены в среде.

Среда обеспечивает ребенку возможности для укрепления здоровья, раскрывает смысл здорового образа жизни, физической культуры и спорта.

Среда предоставляет ребенку возможность погружения в культуру России, знакомства с особенностями региональной культурной традиции. Вся среда дошкольной организации должна быть гармоничной и эстетически привлекательной.

При выборе материалов и игрушек для развивающей предметно – пространственной среды педагога учреждения ориентируются на возрастные задачи воспитания детей дошкольного возраста.

Особенности организации развивающей предметно-пространственной среды в учреждении описаны в п 3.1 и отражают ценности, на которых строится программа воспитания, способствует их принятию и раскрытию ребенком

### **Часть, формируемая участниками образовательных отношений**

Для реализации программы «Хочу все знать» кабинет педагога-психолога оснащен необходимыми средствами обучения.

#### **Социальное партнерство**

Особенности воспитательно-значимого взаимодействия ДОО с социальными партнерами.

<i>Субъект/формы взаимодействия</i>	<i>Формы, средства, пути реализации</i>
Социальное партнерство	1) Участие представителей организаций-партнеров в проведении отдельных мероприятий (дни открытых дверей, государственные и региональные, праздники, торжественные мероприятия и тому подобное); 2) участие представителей организаций-партнеров в проведении занятий в рамках дополнительного образования; 3) проведение на базе организаций-партнеров различных мероприятий, событий и акций воспитательной направленности; 4) реализация различных проектов воспитательной направленности, совместно разрабатываемых детьми, родителями (законными представителями) и педагогами с организациями-партнерами.

Субъекты взаимодействия	Цель взаимодействия	Мероприятия в рамках взаимодействия
МБУ «Гайская детская библиотека»	Совершенствование образовательного процесса. Формирование у детей элементарных навыков пользования библиотечным фондом, навыков бережного отношения к книге, как источнику знания. Формирование культуры чтения. Содействие повышению информационной культуры	Посещение библиотеки воспитанниками подготовительных групп, тематические встречи
Выставочный зал	Расширение художественно-эстетического кругозора воспитанников; знакомство с видами и жанрами изобразительного искусства	Посещение экспозиций
ФОК «Горняк»	Проведение совместных спортивных праздников и развлечений, соревнований. Формирование потребности здорового образа жизни.	Фестиваль «Первые шаги ГТО»
ГБУЗ «Городская больница» города Гая	Медицинские осмотры детей	Плановые и профилактические мероприятия
МБОУ ДО «Детская школа искусств»	Проведение совместных музыкальных праздников и развлечений, концертов. Развитие познавательной активности, любознательности детей, нравственных и духовных качеств.	Отчетный концерт выпускников, тематические встречи

МАУДО «Радуга»	ЦДТ	Участие детей в конкурсах и выставках учреждения, посещение СЮН. Развитие познавательной активности, любознательности детей	Творческие конкурсы и выставки, включенные в план отдела образования
ГИБД России Гайскому городскому округу	МВД по	Профилактика детского дорожного травматизма. Совместные мероприятия с инспектором по профилактике ДТП с участием детей, формирование навыков безопасного поведения на дороге	Тематическая встреча с участием инспектора по пропаганде безопасности дорожного движения

### **2.7.3. Организационный раздел обязательной части Программы и части, формируемой участниками образовательных отношений (кадровое, нормативно – методическое обеспечение)**

#### **Кадровое обеспечение воспитательного процесса (в соответствии с ФОП ДО п 29.4)**

Процесс воспитания - процесс комплексный. Комплексность в данном контексте означает единство целей, задач, содержания, форм и методов воспитательного процесса, подчиненное идее целостности формирования личности. Формирование личностных качеств происходит не поочередно, а одновременно, в комплексе, поэтому и педагогическое воздействие имеет комплексный характер. Это не исключает, что в какой-то момент приходится уделять большее внимание тем качествам, которые по уровню форсированности не соответствуют развитию других качеств.

Комплексный характер воспитательного процесса требует соблюдения целого ряда важных педагогических требований, тщательной организации взаимодействия между воспитателями и обучающимися. Воспитательному процессу присущи значительная вариативность и неопределенность результатов. В одних и тех же условиях последние могут существенно отличаться. Это обусловлено действиями названных выше субъективных факторов: большими индивидуальными различиями обучающихся, их социальным опытом, отношением к воспитанию.

Уровень профессиональной подготовленности педагогов, их мастерство, умение руководить процессом также оказывают большое влияние на ход и результаты воспитательного процесса. Его течение необычно тем, что идет в двух направлениях: от воспитателя к ребенку и от ребенка к воспитателю. Управление процессом строится главным образом на обратных связях, т. е. на той информации, которая поступает от воспитанников. Чем больше ее в распоряжении воспитателя, тем целесообразнее воспитательное воздействие.

Содержание деятельности воспитателя на этапе осуществления педагогического процесса представляется взаимосвязанной системой таких педагогических действий, как:

- постановка перед детьми целей и разъяснение задач деятельности;
- создание условий для принятия задач деятельности коллективом и отдельными воспитанниками;
- применение отобранных методов, средств и приемов осуществления педагогического процесса;
- обеспечение взаимодействия субъектов педагогического процесса и создание условий для его эффективного протекания;
- использование необходимых приемов стимулирования активности обучающихся;
- установление обратной связи и своевременная корректировка хода педагогического процесса.

Воспитательная деятельность педагога проявляется, прежде всего, в ее целях. Она не имеет конкретного предметного результата, который можно было бы воспринимать с помощью органов чувств, поскольку направлена на обеспечение эффективности других видов деятельности (познавательной, трудовой и др.).

Содержание, формы и методы воспитательной деятельности педагога всегда подчинены тому или иному виду деятельности детей.

О ее эффективности можно судить и по таким критериям:

- как уровень развития коллектива;
- обученность и воспитанность дошкольников;
- характер сложившихся взаимоотношений;
- сплоченность группы обучающихся.

Однако основной продукт воспитательной деятельности всегда носит психологический характер. Деятельность педагога-психолога, как и любая другая, строится на основе переработки поступающей информации. Важнейшей является психологическая информация о свойствах и

состояниях коллектива и его отдельных членов. Отсюда воспитательная деятельность представляет собой различные методы, средства и приемы психологического и педагогического воздействия и взаимодействия.

Основным признаком эффективного педагогического взаимодействия является взаимосвязь всех педагогов ДОО, направленная на развитие личности ребенка, социального становления, гармонизацию взаимоотношений детей с окружающим социумом, природой, самим собой.

При организации воспитательных отношений используется потенциал основных и дополнительных образовательных программ и включенность обучающихся в разнообразную, соответствующую их возрастным индивидуальным особенностям, деятельность, направленную на:

- формирование у детей гражданственности и патриотизма;
- опыта взаимодействия со сверстниками и взрослыми в соответствии с общепринятыми нравственными нормами;
- приобщение к системе культурных ценностей;
- готовности к осознанному выбору профессии;
- экологической культуры, предполагающей ценностное отношение к природе, людям, собственному здоровью;
- эстетическое отношение к окружающему миру;
- потребности самовыражения в творческой деятельности, организационной культуры, активной жизненной позиции.

Воспитательная деятельность педагога включает в себя реализацию комплекса организационных и психолого-педагогических задач, решаемых педагогом с целью обеспечения оптимального развития личности ребенка.

Методическая детализация реализации воспитательной деятельности педагога осуществляется в процессе ее проектирования и организации.

Должность	Функционал, связанный с организацией и реализацией воспитательного процесса
Заведующий	<ul style="list-style-type: none"> <li>- управляет воспитательной деятельностью на уровне ДОО;</li> <li>- создает условия, позволяющие педагогическому составу реализовать воспитательную деятельность;</li> <li>- формирует мотивацией педагогов к участию в разработке и реализации разнообразных образовательных и социально значимых проектов;</li> <li>- организует и координирует работу при проведении общесадовых воспитательных мероприятий;</li> <li>- регулирует воспитательную деятельность в ДОО;</li> <li>- контролирует исполнение управленческих решений по воспитательной деятельности в ДОО;</li> <li>- стимулирует активную воспитательную деятельность педагогов</li> </ul>
Заместитель заведующего	<ul style="list-style-type: none"> <li>- проводит анализ итогов воспитательной деятельности в ДОО за учебный год;</li> <li>- планирует воспитательную деятельность в ДОО на учебный год, включая календарный план воспитательной работы на учебный год;</li> <li>- информирует о наличии возможностей для участия педагогов в воспитательной деятельности;</li> <li>- размещает информацию на сайте ДОО, в социальных сетях о воспитательной деятельности;</li> <li>- организует повышение психолого-педагогической квалификации воспитателей;</li> <li>- организует участие воспитанников в мероприятиях различного уровня</li> <li>- сопровождает воспитательную деятельность педагогических инициатив;</li> <li>- развитие сотрудничества с социальными партнерами</li> </ul>
Педагог-психолог	<ul style="list-style-type: none"> <li>- оказывает психолого-педагогическую помощь;</li> <li>- осуществляет социологические исследования воспитанников;</li> <li>- организует и проводит различные виды воспитательной работы</li> </ul>
Воспитатель	<ul style="list-style-type: none"> <li>- обеспечивает занятие воспитанников творчеством, медиа, физической культурой;</li> </ul>

Инструктор по физической культуре Музыкальный руководитель	<ul style="list-style-type: none"> <li>- формирует у воспитанников активную гражданскую позицию, сохраняет и приумножает нравственные, культурные и научные ценности в условиях современной жизни, сохраняет традиции ДОО;</li> <li>- организует работу по формированию общей культуры будущего школьника;</li> <li>- внедряет здоровый образ жизни;</li> <li>- внедряет в практику воспитательной деятельности научные достижения, новые технологии воспитательно-образовательного процесса;</li> <li>- организует участие обучающихся в мероприятиях различного уровня в рамках воспитательной деятельности;</li> <li>- оказывает коррекционную помощь</li> </ul>
Младший воспитатель	<ul style="list-style-type: none"> <li>- совместно с воспитателем обеспечивает занятия творчеством, трудовой деятельностью;</li> <li>- участвует в организации работы по формированию общей культуры будущего школьника</li> </ul>

### Нормативно-методическое обеспечение реализации Программы воспитания

Содержание нормативно-правового обеспечения как вида ресурсного обеспечения реализации программы воспитания в ДОО включает:

- Федеральный закон от 31 июля 2020 г. № 304-ФЗ «О внесении изменений в Федеральный закон «Об образовании в Российской Федерации» по вопросам воспитания обучающихся»;
- Приказ Минобрнауки России от 17 октября 2013 г. № 1155 «Об утверждении федерального государственного образовательного стандарта дошкольного образования»;
- Приказ Минпросвещения России от 8 ноября 2022 г. № 955 «О внесении изменений в некоторые приказы Министерства образования и науки Российской Федерации и Министерства просвещения Российской Федерации, касающиеся федеральных государственных образовательных стандартов общего образования и образования обучающихся с ограниченными возможностями здоровья и умственной отсталостью (интеллектуальными нарушениями)»;
- Приказ Минпросвещения России от 21 января 2019 г. № 31 «О внесении изменения в федеральный государственный образовательный стандарт дошкольного образования, утвержденный приказом Министерства образования и науки Российской Федерации от 17 октября 2013 г. № 1155»;
- план работы ДОО на учебный год;
- должностные инструкции педагогических работников ДОО.

Для реализации Программы учреждение обеспечено следующими основными методическими материалами:

№ п/п	Методические материалы
1	Дыбина О. В. Ознакомление с предметным и социальным окружением (3–7 лет).
2	Куцакова Л. В. Трудовое воспитание в детском саду: Для занятий с детьми 3–7 лет.
3	Белая К. Ю. Формирование основ безопасности у дошкольников (3–7 лет).
4	Соломенникова О. А. Ознакомление с природой в детском саду (3–7 лет).
5	Комарова Т. С. Детское художественное творчество. Для работы с детьми 2–7 лет.
6	Каплунова И.Н. Программа музыкального воспитания детей. –С.-П., 2018г.
7	Зацепина М.Б. Музыкальное воспитание в детском саду. –М.: Мозаика-Синтез, 2017г.
8	Гербова В.В. Развитие речи в детском саду. –М.: Мозаика-Синтез, 2017г.
9	Гербова В.В. Приобщение детей к художественной литературе. –М.: Мозаика-Синтез, 2017г.

### Часть, формируемая участниками образовательных отношений

Содержание нормативно-правового обеспечения как вида ресурсного обеспечения реализации обязательной части Программы воспитания соответствует содержанию части, формируемой участниками образовательных отношений



#### **2.8.4. Приобщение детей к российским традиционным духовным ценностям, культурным ценностям своей этнической группы, правилам и нормам поведения в российском обществе (в соответствии с ФОП ДО п.8)**

Приобщение детей к российским традиционным духовным ценностям, культурным ценностям своей этнической группы, правилам и нормам поведения в российском обществе проводится через все виды деятельности и закрепляется посредством праздничных мероприятий в связи с особенностями восприятия детей дошкольного возраста – ребенок хорошо запоминает, если событие ему принесет яркие переживания. Во время подготовки к праздникам ребенок узнает новое, а позитивный опыт праздника способствует закреплению полученных представлений, умений, навыков.

Чередование будних, рабочих дней с праздничными днями в традиционной культуре является основой жизненного цикла. Приобщаясь к традиционной культуре, дети учатся понимать, что в жизни человека издревле присутствуют не только праздники и веселье, но и повседневный труд человека. У каждого члена микросоциума традиционно есть свои обязанности.

Все традиционные праздники тесно связаны с природными изменениями, происходящими в течение года. В традиционных (народных) играх также заключен опыт поколений, законы природы и устройства общества. Игра является основным видом деятельности детей дошкольного возраста, традиционная народная игра способствует не только физическому развитию, но и формированию элементарных представлений о животном мире, сезонных изменениях в природе, отношений между людьми. Хороводные игры способствуют формированию более тесных эмоциональных связей между детьми.

Традиционные праздники проводятся в детском саду наряду с государственными праздниками. Оренбургская область это приграничный, полиэтничный и многоконфессиональный регион. В области проживают представители более 100 национальностей и 18 конфессий.

Задачи по приобщению детей к российским традиционным духовным ценностям, культурным ценностям своей этнической группы, правилам и нормам поведения в российском обществе:

- возрождать интерес к обрядовым праздникам;
- обогащать духовный мир детей;
- обобщать и закреплять знания детей о народных традициях, обрядовых праздниках, народных играх;
- приобщать всех участников к традиции проведения народных праздников;
- воспитывать чувство патриотизма, основанного на традициях народов, проживающих на территории Оренбургской области, посредством использования фольклорного материала в занятиях, праздниках, свободной деятельности детей.

Содержание работы:

- создание атмосферы национального быта в группах детского сада (развивает любознательность, воспитывает чувство прекрасного, расширяет кругозор): в патриотических уголках включены предметы быта, украшения, элементы костюмов разных народов – русские, татары, казахи, украинцы, армяне;
- широкое использование фольклорного материала при проведении занятий с детьми, при организации прогулок, праздников, в свободной деятельности;
- знакомство с традиционными обрядовыми праздниками;
- знакомство с народными играми.

#### **Часть, формируемая участниками образовательных отношений**

<b>Программа</b>	<b>Традиционные праздники</b>
Программа «Хочу все знать»	День учителя, Социальная акция «Корабль мечты»

### **3. ОРГАНИЗАЦИОННЫЙ РАЗДЕЛ ОБЯЗАТЕЛЬНОЙ ЧАСТИ ПРОГРАММЫ И ЧАСТИ, ФОРМИРУЕМОЙ УЧАСТНИКАМИ ОБРАЗОВАТЕЛЬНЫХ ОТНОШЕНИЙ**

#### **3.1. Описание материально-технического обеспечения Программы, обеспеченности методическими материалами и средствами обучения и воспитания**

Материально-технические условия, обеспечивающие реализацию Программы соответствует ФГОС ДО и санитарно-эпидемиологическим правилам и нормативам. Учреждение размещено за пределами санитарно-защитных зон предприятий, сооружений и иных объектов и на расстоянии, обеспечивающем нормативные уровни шума и загрязнения атмосферного воздуха для территории жилой застройки и нормативные уровни инсоляции и естественного освещения помещений и игровых площадок.

МАДОУ «Детский сад № 18 «Ладушки» города Гая Оренбургской области – это два корпуса (корпус №1 – ул. Молодежная 71а, корпус №2 – ул. Молодежная 73б), которые представляют собой отдельно стоящие 2-х этажные здания. Имеющие подвальное помещение и хозяйственную постройку. Здания оборудованы системами холодного и горячего водоснабжения, канализацией. Отопление и вентиляция зданий образовательного учреждения оборудованы в соответствии с санитарно-эпидемиологическими правилами и нормативами.

Корпус №1: ул. Молодежная 71а

Это отдельно стоящее здание, состоящее из 2-х этажного корпуса. Имеется подвальное помещение и хозяйственная постройка. С северной стороны – бензозаправка «ЛУКОЙЛ»; с южной стороны – жилые пятиэтажные дома ул. Ленина 46, 48, - 20 м.; с западной стороны – территория МБОУ «Гимназия» – 5 м. разделяет дорога; с восточной стороны – жилой пятиэтажный дом ул. Молодежная 71 А – 5 м. Все эти улицы используются как маршруты движения при экстренной эвакуации и отселения воспитанников в чрезвычайных ситуациях. Хорошо развитая сеть транспортных коммуникаций делает МАДОУ доступным для населения.

Имеется ограждение металлическое по всему периметру МАДОУ высотой 1 м. и протяженностью 410 м; 3 калитки и въездные ворота закрывающиеся на замок; камеры системы видеоконтроля – 13 наружных видеокамер расположены по всему периметру здания МАДОУ, видеозапись хранится 30 дней; уличное освещение по периметру здания МАДОУ – 8 прожекторов и 2 светильника.

МАДОУ оборудовано автоматической системой пожарно-охранной сигнализацией (Сигнал 20); в здании МАДОУ имеются пожарные шкафы с пожарными кранами, огнетушители по существующим нормам (11 шт. ОП – 8 (3), 2 шт. ОУ – 1), имеется пожарный щит, расположенный в хозяйственном блоке на территории МАДОУ. Здание оборудовано системой экстренного оповещения при пожаре и вывод сигнала напрямую на ЕДДС (аппарат «ТАНДЕМ-2М»), обозначены пути эвакуации, имеется поэтажный план эвакуации - 2 шт., 9 эвакуационных выходов из здания МАДОУ.

Здание, строения, помещения, оборудование и иное имущество имеют санитарно-эпидемиологическое заключение о соответствии образовательной деятельности МАДОУ государственным санитарным эпидемиологическим правилам и нормативам, соответствуют нормам пожарной и электробезопасности, требованиям охраны труда воспитанников и работников.

Корпус №2: ул. Молодежная 73б

С северной стороны учреждения – ГАПОУ «Орский индустриальный колледж» – 700 м.; с южной стороны – жилые пятиэтажные дома ул. Ленина 54 а, 56 а, - 40 м.; с восточной стороны – территория МБОУ «Гимназия» – 5 м. разделяет дорога; с западной стороны – жилой пятиэтажный дом пр. Победы 1 а – 10 м. Все эти улицы используются как маршруты движения при экстренной эвакуации и отселения воспитанников в чрезвычайных ситуациях. Хорошо развитая сеть транспортных коммуникаций делает учреждение доступным для населения.

Территория учреждения по периметру ограждена забором из металлических прутьев высотой 2 м. и протяженностью 397.88 м; 3 калитки и въездные ворота закрывающиеся на замок; камеры системы видеоконтроля – 12 наружных видеокамер расположены по всему периметру здания, 3 внутренних камеры. Видеозапись хранится 30 дней.

Уровень искусственной освещенности во время пребывания детей на территории соответствует требованиям: 6 прожекторов и 3 светильника.

Учреждение оборудовано автоматической системой пожарно-охранной сигнализацией (Сигнал 20); в здании учреждения имеются пожарные шкафы с пожарными кранами, огнетушители по существующим нормам (7 шт. ОП – 8 (3), 2 шт. ОУ – 1), имеется пожарный щит, расположенный в хозяйственном блоке на территории учреждения. Здание оборудовано системой экстренного

оповещения при пожаре и вывод сигнала напрямую на ЕДДС (аппарат «ТАНДЕМ-2М»), обозначены пути эвакуации, имеется поэтажный план эвакуации - 2 шт., 8 эвакуационных выходов из здания.

С сотрудниками регулярно проводятся инструктажи по всем видам безопасности: пожарная безопасность, антитеррористическая безопасность инструктажи по охране жизни и здоровья детей, проводятся тренировочные занятия по действиям в случае ЧС. Имеются в наличии акты о состоянии пожарной безопасности. Также дошкольное учреждение оборудовано следующими системами:

Структурными компонентами учреждения являются: 6 групповых ячеек; спортивный зал; музыкальный зал; медицинский блок; пищеблок; прачечная; кабинет заведующего дошкольным образовательным учреждением; методический кабинет; кабинет педагога-психолога; кабинет заведующего хозяйством.

В состав каждой групповой ячейки входят:

1. Раздевальная (приемная) – предназначена для приема детей и хранения верхней одежды. Раздевальные оборудованы шкафами для верхней одежды детей и персонала. Шкафы для одежды и обуви оборудованы индивидуальными ячейками, полками для головных уборов и крючками для верхней одежды. Каждая индивидуальная ячейка маркируется. В раздевальных предусмотрены условия для сушки верхней одежды и обуви детей. Также в приемной расположены информационные уголки для родителей, выполненные в едином стиле, куда помещается информационный материал для родителей, консультации, рекомендации специалистов.

2. Групповая - предназначена для проведения игр, занятий и приема пищи. В групповых установлены столы и стулья по числу детей в группах. Стулья и столы одной группы мебели и промаркированы. Подбор мебели для детей проводится с учетом роста детей. Каждая групповая оснащена мебелью для размещения игрового развивающего материала и для организации различных видов деятельности детей. Игрушки, безвредные для здоровья детей, отвечают санитарно-эпидемиологическим требованиям и имеют документы, подтверждающие безопасность, могут быть подвергнуты влажной обработке и дезинфекции.

3. Спальня – предназначена для организации дневного сна детей. В спальнях расставлены кровати. Дети обеспечены индивидуальными постельными принадлежностями, полотенцами, предметами личной гигиены. Постельное белье маркируется индивидуально для каждого ребенка.

4. Буфетная - предназначена для подготовки готовых блюд к раздаче и мытья столовой посуды.

5. Туалетная совмещенная с умывальной - здесь установлены умывальные раковины с подводкой горячей и холодной воды для детей, рядом с умывальниками установлены вешалки для детских полотенец, кроме того в туалетных комнатах установлен душевой поддон и шкаф для уборочного инвентаря. В туалетных для детей раннего возраста оборудован шкаф (стеллаж) с ячейками для хранения индивидуальных горшков, слив для их обработки. В туалетных для детей 3-7 лет установлены детские унитазы

В учреждении имеются помещения для занятий с детьми

Наименование помещения	Назначение помещения	Материально-техническое оснащение помещения
Кабинет педагога – психолога (корпус №2)	Индивидуальное консультирование родителей и педагогов. Проведение групповых коррекционно-развивающих занятий с воспитанниками ДОУ. Проведение индивидуальных видов работ с дошкольниками (диагностика, коррекция, релаксация). Реализация организационно-планирующей функции.	Рабочий стол, стулья (2 шт.); детские столы (4 шт.), детские стулья (11шт.); ковер; шкаф для документации; стеллаж с игрушками открытый (2 шт.), полуоткрытый (1 шт.) оргтехника (компьютер, принтер); мольберт.
Музыкальный зал	Проведение занятий «Музыка» с детьми всех возрастных групп учреждения, для индивидуальной работы, а также проведения утренней зарядки, праздников, развлечений, спектаклей	Фортепиано-1шт, зеркала-5шт, стул-3шт, столик журнальный-1шт, стол письменный-1шт., стул для пианино-1шт., ширма-1шт., шкаф-3шт. (корпус №2), деревянный домик-1шт., телевизор – 1шт.

Спортивный зал	Проведение утренней зарядки, занятий по физическому развитию, физкультурных праздников и досугов, а также соревнований, в том числе с семьями воспитанников	Спортивное оборудование, стол письменный, стул, пианино.
----------------	---	--

В корпусах дошкольного учреждения имеются необходимые для реализации образовательного процесса средства обучения, в том числе технические, соответствующие материалы (в том числе расходные), игровое, спортивное, оздоровительное оборудование и инвентарь.

Оснащенность помещений учреждения развивающей предметно - пространственной среды обеспечивает оптимальную реализацию образовательного потенциала пространства Учреждения, пространства группы, пространства территории детского сада, материалов, оборудования и инвентаря для развития детей дошкольного возраста в соответствии с особенностями каждого возрастного этапа, охраны и укрепления их здоровья, учёта особенностей детей.

В холлах детского сада размещены информационные стенды для родителей и педагогов содержащие информацию: копии правоустанавливающих документов, информацию о реализуемой в детском саду образовательной программе, образцы документов для приема воспитанников на обучение; антитеррористической безопасности, ГО ЧС, деятельности профсоюза, об организации питания в детском саду - с копией приказа и ежедневным меню достижениях учреждения и выставки детских работ.

*Оснащение групп игрушками, дидактическими играми, пособиями, материалами*

#### Корпус №1 – Молодежная 73б

Название уголка	Перечень/группа общеразвивающей направленности детей 1,5-3 лет «Сказка»
Социально-коммуникативное развитие	
Уголок психологической разгрузки (Уголок уединения)	Игровая палатка, коврик, мягкая подушка, массажные шарики «Су-джок», лабиринт «Бусинки», телефон, мягкая игрушка медведь, куклы «Малыши», фотоальбом «Моя семья»
Уголок безопасности	Наглядно дидактическое пособие: Уроки безопасности», Сергей Волков «Про правила дорожного движения», А. Усачёв «ПДД» Наглядное пособие «Опасно», «Можно - нельзя» Лото «Транспорт» Развивающая игра «Дорожные знаки» Жезлы, спец. машины: 01, 02, 03
Уголок для организации сюжетно - ролевых игр	<i>Сюжетно - ролевая игра «Семья»:</i> куклы в одежде, маленькие куклы, комплект кукольного постельного белья, игровой модуль «Кухня», газовая плита, тарелки, чайные чашечки, сковорода, чайник, кастрюля, половник, дуршлаг, лопаточка, шумовка, ложки, вилки, ножи, поднос, кровать кукольная, юлька – 1 шт. <i>Сюжетно – ролевая игра «Магазин:</i> весы, набор продуктов (яйцо – 2 шт., курица – 3 шт., сосиски- 2 шт., батон – 1 шт., сыр – 1 шт, печенье – 2 шт., молоко), корзина с овощами и фруктами, телефон <i>Сюжетно – ролевая игра «Больница»:</i> набор для игры в больницу, халат <i>Сюжетно – ролевая игра «Парикмахерская»:</i> модуль «Парикмахерская» с зеркалом, массажки, расчёски, зеркальце, плойка, фен, бигуди, заколки, шампунь
Познавательное развитие	

Уголок познания	<p>Сюжетные картинки. Разрезные картинки «Домашние животные», «Дикие животные», «Мебель», «Одежда»          Картотека игр для развития восприятия          Картинки по ознакомлению с окружающим миром и стихотворения по временам года          Развивающая игра «Цвета». Лото «Профессии», «Транспорт»          Конверт с фигурами – круг, квадрата. Пластмассовый домик с геометрическими фигурами. Горшочек с геометрическими фигурами.          Крупный куб с различными игровыми средствами          Крупная мозаика. Пазлы деревянные «Водные обитатели»          Резиновые фигурки животных. Пирамидка – 2 шт.          Игрушка на колёсиках на палочке (утёнок). Напольная пирамидка          Книга «Времена года»          Шнуровка «Расчудесное дерево», «Грибок», «Гусеницы – подружки»</p>
Уголок природы и экспериментирования	<p>Лейка. Наглядно – дидактическое пособие «Времена года. Природные явления».          Ведёрко, грабли, лопаточка – 1 шт.          Книги «Домашние животные», «Дикие животные»          Дидактические карточки для ознакомления с окружающим миром «Природные явления»          Макет из природных материалов          Картотека дидактических игр: «Овощи. Фрукты. Животные. Природа».          Картотека дидактических игр по экологии. Картотека «Художественное слово» на прогулке по временам года»          Формочки для песка, кинетический песок, контейнер с воздушными шариками, контейнер с шишками, контейнер с мячиками, стаканчик с перьями, трубочки, контейнер с фасолью, контейнер с ватой          Картотека «Карточки – схемы проведения опытов и экспериментов»          Марина Султанова «Простые опыты с воздухом»          Альбом «Домашние животные» и «Дикие животные»          Картинки по временам года</p>
Речевое развитие	
Уголок детской книги	<p>Стихи для самых маленьких, песенки и потешки, Владимир Степанов «10 сказок малышам», А. Барто «Я расту», сказка «Маша и медведь», сказка «Колобок», сказка «Курочка- Ряба», сказка «Репка», В. Сутеев «Сказки и картинки» и т. д.</p>
Уголок речевого развития	<p>Дидактические игры «А где котёнок (мышонок, собачка, цыплёнок?)», «Чей малыш?», «Собери семью домашних животных», «Найди пару»          Картотека пальчиковых игр          Картотека игровых упражнений и подвижных игр по теме «Домашние животные»          Иллюстрации для рассказывания по сказкам «Курочка Ряба», «Козлятки и волк», «Заюшкина избушка», «Маша и медведь», «Колобок», «Петух и кот»          Пособие на развитие дыхания «Бабочки»          Пазлы «Колобок», «Репка», «Волк и 7 козлят»</p>
Художественно – эстетическое развитие	
Уголок театра	<p>Набор кукольного театра. Набор пальчикового театра. Настольный театр деревянный. Настольный бумажный театр. Ширма для кукольного театра</p>
Уголок детского творчества	<p>Бумага для рисования. Непроливашки. Краска гуашь. Кисти для рисования. Цветные карандаши. Пластилин. Доска для работы с пластилином. Поднос детский для раздаточных материалов. Фартук детский – 11 шт.</p>
Музыкальный уголок	<p>Музыкальные молоточки, погремушки          Игрушки: утёнок – неваляшка, котёнок – неваляшка, цыплёнок – неваляшка          Колокольчики. Дудочки. Ложки. Маракасы. Металлофон</p>

Уголок конструирования	Конструктор «Лего» - 2 набора Деревянный строитель крупный - 1 набор Напольные мягкие пазлы – 25 штук Мягкие кубики – 1 набор Пластмассовый строитель
Уголок ряжения	Контейнер для ряжения – 1 шт. Одежда для ряжения
Физическое развитие	
Физкультурный уголок	Мячи большие и маленькие, флажки, ленточки, погремушки, бубен, кегли, обруч, массажные коврики, шарики для метания, маски для подвижных игр, картотека подвижных игр, дорожка для ходьбы, шнур, мешочки с песком для метания, каталка-лошадка, собачка, ворота, гимнастическая палка, кольцеброс, тоннель, конус-ориентиры, балансир (божья коровка), вожжи, каталки: собачка, лошадка, черепашки.

Название уголка	<i>Перечень / группа общеразвивающей направленности детей 3-4 лет «Ягодки»</i>
Социально – коммуникативное развитие	
Уголок дежурства	Фартук - 2 шт. Колпачок - 2 шт.
Уголок психологической разгрузки (Уголок уединения)	Шатёр, мягкие подушки («мамины ладошки», подушка для битья) Фотографии семьи (детские) в рамке, фотоальбомы с групповыми и семейными фотографиями. Игрушки для снятия психического напряжения (телефон «Позвони маме», «Кубик настроения», массажные мячики, мешочки для плохого и хорошего настроения Столик со стульчиками, уголок настроения.
Уголок безопасности	Папка – передвижка: «ПДД». Развивающая игра: «Дорожные знаки». Лото: «Дорожные знаки». Дидактические карточки: «Дорожная азбука», «Транспорт» - 2 набора. Наглядное пособие: «Безопасность в быту и в природе», «Нужные машины», «Правила дорожного движения»; «Учимся переходить дорогу» - 3 шт. Раскраска «Правила дорожного движения». Макет по ПДД. Атрибуты: «Нужные машины» - «Скорая», «Полиция», «Пожарная».
Уголок для организации сюжетно – ролевых игр	Сюжетно-ролевая игра «Семья». Комплект кукольной мебели Коляска. Куклы. Набор столовых приборов (ложки, вилки, нож, половник, шумовка, лопаточка и т.д.). Набор чайной посуды (блюдца, чашки). Кастрюля. Корзинки (тазы). Одежда для кукол по временам года. Утюг. Гладильная доска. Передвижной Модуль: «Помощница» (совок, щетка, хлопущка). Игровой набор (яичница, сосиски). Поднос. Стол, с накидкой. Корзинки для игровых наборов. Кроватка детская с комплектом белья. Сюжетно-ролевая игра «Парикмахерская». Гумба с зеркалом. Расчески. Резинки для волос. Заколки для волос. Сундучок с принадлежностями для причёсок. Макет «Кукла». Одежда парикмахера. Накидки – перелинки. Сюжетно-ролевая игра «Магазин». Передвижной модуль: «Магазин». Весы для магазина. Сумочка детская. Корзинка детская. Стол, с накидкой. Набор фруктов. Набор овощей. Одежда-фартук, колпак для продавца. Сюжетно-ролевая игра «Больница». Кушетка. Ростомер. Шкаф для инструментов. Набор для игры в больницу, аптеку (укол, пузырьки, градусник, фонендоскоп и т.д.). Корзинки для игровых наборов. Передвижной модуль: «Больница». Сюжетно-ролевая игра «Шоферы». Машины разной величины и назначения. Набор строительных инструментов на подставке (молотки, отвертки, болты, пила, дрель, и т.д.).
Познавательное развитие	
Уголок патриотического воспитания	Информационно – деловое оснащение ДОУ «Мы живем в России» /В.Степанов./ . Книги: «Знать и гордится»/ И.Конобевцев/. Альбом «Мой город Гай», Матрешки. Ваза с колосками пшеницы. Камаз с рудой. Глобус малый. Флаг малый. Куклы в национальных костюмах.

Уголок познания	<p>Развивающие игры: «Занимательная геометрия», «Времена года», «Подбери по цвету», «Магазин» «Разложи по тарелкам», «Поймай рыбку» и др.</p> <p>Наглядно-дидактические пособия: «Одежда», «Обувь», «Мебель», «Транспорт», «Овощи-фрукты», «Деревья», «Профессии», «Предметы домашнего быта», «Посуда»), иллюстрации «Части суток».</p> <p>Лото, мозаика мелкая геометрическая.</p>
Уголок природы и экспериментирования	<p>Экологический паспорт комнатных растений. Книга «Времена года» с сюжетными картинками. Раскраски 4 времени года. Книга «Птицы в нашем лесу» /В.Гаплина/. Гербарий «Листья деревьев» Комнатные растения папоротник, дикий виноград. Календарь погоды. Лейка. Опрыскиватель. Трудовой инвентарь: лопатка, грабли, палочка для рыхления. Иллюстрации по временам года. Пазлы: «Птицы». Тряпочки для протирания листьев. Игрушки –домашние животные и птицы. Н/п игра: «Дары природы», «Как зовут тебя деревцо». «Животный мир», «Оденем кукол на прогулку», «Что сначала, что потом», «Признаки времен года» Панно «Домашние животные с движущимися фигурками». Альбомы «Времена года», Лото «Фрукты ,овощи». Энциклопедия «Времена года».</p> <p>Уголок экспериментирования. Картотека игр экспериментов в группе младшего возраста. Полка напольная. Ведро. Воронка с колесом для песка и воды. Природный и бросовый материал : лупы, баночки, пипетки, трубочки, стаканчики, деревянные палочки, мерные стаканчики. Коллекция природного материала. Фартуки клеенчатые. Мыльные пузыри. Д/И «Тонет, плавает».</p>
<b>Речевое развитие</b>	
Уголок детской книги	<p>Литература по программе: Рус. нар. сказка «Маша и медведь»; Чуковский К «Айболит», «Заюшкина избушка» в обр. О.Капицы; «Курочка Ряба», «Козлята и волк»; «Три медведя»; «Заяц хвоста», «Красная шапочка» «Три поросенка», Любимые сказки малышам. Русские сказки. Сказки В.Сутеева. Самые лучшие русские сказки/ Москва 2006г/. Сказки русских писателей / Москва.Совет России/. Сказки К.И Чуковского. Лучшие сказки в стихах для малышей/Проф.Пресс.2017г/. Степанов В. «Времена года» (стихи о природе для малышей)», Самые первые энциклопедии: «Птицы», «Планета земля», «Насекомые», Большая книга правил поведения для воспитанных детей /Г.П.Шалаева/, «Новейшие правила поведения для воспитанных детей» /Москва -2007г/. Веселые стихи для детского сада/Т.Бокова/. Рассказы детям /Носова/.</p>
Уголок речевого развития	<p>Дидактические игры по развитию речи: картотека пальчиковых игр, картотека артикуляционной гимнастики, дидактические игры: «Важные профессии», «Четвертый лишний», «Назови животное», «Знакомство с временами года», «Найди половину», «Домашние животные», «Лесные животные», «Чей домике», «Мой дом», «Что к чему», «Назови животного», «Животные и их детеныши», «Профессии», «Веселые карандаши», «Цвета», «Фигуры», «Подбери заплатки», «Подбери фигуру». Геометрический домик. Лото «Первые предметы», «Дикие животные», «Фрукты». Домино «Животные» Сборник: «Скороговорки», «Логопедические стихи».</p>
<b>Художественно – эстетическое развитие</b>	
Уголок театра	<p>Настольный театр «Герои русских сказок», «Угадай сказку». Магнитный театр: «Три медведя». Настольный театр своими руками – из фетра «Колобок». Театр на фланелеграфе «Теремок».Набор наручных кукол би-ба- бо: сказочные персонажи. Пазлы «Любимые сказки».</p>
Уголок детского творчества	<p>Материал для самостоятельной творческой деятельности: (клей, кисти, краски акварельные и гуашевые, восковые мелки, карандаши, доски для лепки, пластилин, клей – карандаш, простые карандаши, раскраски, трафареты, непроливайки – стаканчики, салфетки из ткани.) Цветная бумага. Картон цветной. Раскраски. Д/И «Цветное лото».</p>

Музыкальный уголок	Магнитофон. Музыкальные инструменты: барабан, гармошка, колокольчик, дудочки, погремушки, бубны ложки деревянные. Музыкальный коврик с рисование. Альбом «Наши песни», ленточки, флажки, платочки, ДИ «Шумовые коробочки».
Уголок ряженья	костюм врача и медсестры, набор для парикмахера, набор для продавца, рубашка, фуражка полицейского, жезл, колпак повара, фартук, юбки, строительная каска.
Уголок конструирования	Деревянные настольные конструкторы. Набор строительного материала, имеющего основные детали (кубики, кирпичики, призмы, короткие и длинные пластины). Конструкторы из серии: «Лего» мелкий. Конструкторы из серии: «Лего» крупный.
<b>Физическое развитие</b>	
Физкультурный уголок	Флажки разноцветные. Палка гимнастическая. Кегли. Мешочек – груз для метания. Обручи. Скакалки. Дуги. Цветные ленты. Пластмассовые кубики. Бросовый материал (шарики). Мяч резиновый, пластмассовые шары. Игра «Надень колечко на гуся», дорожка для массажа стоп. Карточка подвижных игр.

<i>Название уголка</i>	<i>Перечень / группа общеразвивающей направленности детей 3-4 лет «Непоседы»</i>
<b>Социально – коммуникативное развитие</b>	
Уголок дежурства	Фартуки, колпаки, схема дежурства
Уголок психологической разгрузки (Уголок уединения)	Шатёр, мягкие подушки (подушка для битья) Фотографии семьи (детские) в фотоальбоме семейными фотографиями. Игрушки для снятия психического напряжения (массажные мячики)
Уголок безопасности	Костюм полицейского, пожарного, вязанный огнетушитель, фигура пожарного, книги «Нужные машины», «Автомобили», иллюстрации «Один дома», «Правила безопасного поведения на улице», контейнер с маленькими машинками, пожарная машина, каска пожарного.
Уголок для организации сюжетно – ролевых игр	Сюжетно-ролевая игра «Семья»: комплект кукольной мебели, набор посуды, куклы, комплект постельных принадлежностей, гладильная доска, утюги, коляска, микроволновая печь, кухня. Сюжетно – ролевая игра «Больница»: медицинские халаты и шапочки, набор « Доктор», кушетка. Сюжетно – ролевая игра «Парикмахерская»: фартук, накидка-перелинка, набор «Парикмахер». Сюжетно – ролевая игра «Магазин»: наборы продуктов, овощей, фруктов, тележки 2 шт, сумки, фартук для продавца. 2 каски рабочего, набор инструментов.
<b>Познавательное развитие</b>	
Уголок патриотического воспитания	2 куклы в национальной одежде, семейный альбом с фото, фотографии с г. Гаем, игры «Наша Родина», «Сказки», «Мама, папа, я- семья», летбук «Семья», игра «Профессии», «Мой дом» книга « Гай – тысячный город России»
Уголок познания	Наглядно-дидактические пособия: «Одежда», «Обувь», «Мебель», «Транспорт», «Овощи-фрукты», «Деревья и кустарники», «Профессии», «Предметы домашнего быта», «Посуда», «Ягоды», «Дикие животные», «Домашние животные» , «Цветы», игры «Части и целое», «Веселые фигуры», «Формы», пирамидки, игра «Собери бусы», «Собери фигуру», «Цветная полянка», «Шнуровки», кубики с картинками, крупные пазлы.
Уголок природы и экспериментирования	Стенд «календарь природы» Альбом «Времена года», иллюстрации животных, растений, овощей и фруктов, муляжи овощей, фруктов. Дидактическая кукла с комплектом одежды по сезонам, кукла в одежде по сезонам, макет «Этажи леса», макет «Земля в опасности», макет «Аквариум», игра «Дары природы», «Кто где живет», лото «Животные», дидактическое пособие «Домашние животные», «Дикие животные»



	Природный и бросовый материал, микроскоп, пробирки, совочки, лопатки, ведерки, контейнер с песком, лейки, фартуки, тряпочки.
Речевое развитие	
Уголок детской книги	Изображения поэтов и писателей, песенки и потешки, книги А.Барто, русские народные сказки, сказки К.Чуковского, «Топ-топ топотушки» стихи в картинках, Л.Толстой «Детям», «Большая книга для детского сада», пазлы «Мир сказок», игра «Сказки», альбом «Угадай сказку»
Уголок речевого развития	Пособия для развития дыхания: султанчики, мыльные пузыри, ленточки; пособия по развитию мелкой моторики: мозаика, прищепки, пальчиковые игры, мелкие игрушки; сюжетные картинки, театры, предметные картинки, книги, персонаж Петрушка, резиновые игрушки; Беседы в младшей группе, различные дидактические игры.
Художественно – эстетическое развитие	
Уголок театра	Маски, театр на фланелеграфе «Курочка Ряба», «Три медведя», «Маша и медведь», «Теремок», «Красная шапочка», «Репка». Настольный театр «Репка». Вязанные куклы к сказки «Три поросенка». Пальчиковый театр на подставке.
Уголок детского творчества	Матрешки, игра «Цвета», трафареты. Материал для самостоятельной творческой деятельности ( кисти, краски гуашевые, карандаши, доски для лепки, пластилин, бросовый и природный материал , простые карандаши, раскраски, дымковская кукла, бумага разного размера, доски расписные – городецкая роспись, иллюстрации с разными росписями.
Музыкальный уголок	Музыкальные инструменты: металлофон, маракасы, колокольчики, дудочки, погремушки, бубны, 2 гитары, шумовые инструменты, ленточки, флажки, платочки, дидактическая, саксофон, свистульки, труба, деревянные ложки, неваляшка, колокольчики.
Уголок ряженья	костюм врача и медсестры, набор для парикмахера, рубашка, фуражка полицейского, жезл, фартук, юбки, 2 строительные каски, костюм цыганки, шарфы, р.н. рубашка, сарафаны, жилетка.
Уголок конструирования	Конструктор деревянный, пластмассовый напольный, конструктор «Лего», кубики, мелкие игрушки для обыгрывания построек, мягкие кубики, крупная мозаика, мягкие пазлы большие,
Физическое развитие	
Физкультурный уголок	Мяч резиновый, пластмассовые шары, кегли, мешочки для метания, ленточки, кубы деревянные, игра «Кольцеброс», дорожка для массажа стоп, , картотека подвижных игр, гимнастическая палка, обручи, маски, бубен, нетрадиционное оборудование.

Название уголка	<i>Перечень / группа общеразвивающей направленности детей 4-5 лет «Радуга»</i>
Социально – коммуникативное развитие	
Уголок дежурства	Фартук - 2 шт. Колпачок - 2 шт. Уголок дежурства с картинками
Уголок психологической разгрузки (Уголок уединения)	палатка, массажные мячики, мешочки для плохого и хорошего настроения. Д/И «Смешные рожицы».
Уголок безопасности	Папка – передвижка: «ПДД». Развивающая игра: «Безопасность движения», «Дорожные знаки», «Викторина «Я в беду не попаду». Лото: «ОБЖ - осторожность». Пазлы: «Машины». Дидактические карточки: «Дорожные знаки», Наглядное пособие: «Правила дорожного движения», карточки по безопасности;. Макет по ПДД Макет светофора 2 шт, руль.
Уголок для организации сюжетно – ролевых игр	«Парикмахерская» ( инструменты для игры, столик, стульчик, накидка, спец. одежда); Больница ( банкетка, ростометр, стульчик , стол , халат 2шт, шапочка 1шт., телефон, инструменты для игры);

	Дом / Семья коляски 2шт. кровать с постельным бельём 1шт., куклы, кукольная одежда, стол, табуретки, посудка, фартуки, сумочки, кухня, ванночка), Магазин ( полка, весы, счёты, муляжи фруктов и овощи, спец. одежда для продавца 2 шт.); Гараж машины большие маленькие, ковровое покрытие в виде дороги, чехлы для игры «Скорая помощь, пожарники, полицейские)
Познавательное развитие	
Уголок патриотического воспитания	Н/П игра «Наша Родина», флаг, кукла в русском костюме, макет Оренбургской области, пуховый платок, наглядное пособие фотографии города Гая, книги «Моё Оренбуржье», «город Гай», колосья пшеницы в вазе.
Уголок познания	Н/П «Профессии», «Четвёртый лишний», «В мире животных», «Чем питается зверёк», «лото Зоопарк» и т.д.
Уголок природы и экспериментирования	Календарь природы, кукла в сезонной одежде, наглядное пособие по временам года, лейка, ведёрки, тряпочки, палочки для рыхления, природный материал( шишки, листочки и т.д), Д/И «Чей хвостик», «С какого дерева листик», папка гербарий «Зелёная аптека» . обучающиеся карточки( деревья, овощи, фрукты, насекомые и т.д), Паспорт комнатных растений. Комнатные растения, фартучки 8шт. Экспериментирование воронка, лупы, формочки, ложки, крупы, набор камней, водные часы, песочные часы, картотека опытов.
Речевое развитие	
Уголок детской книги	К. Чуковский, А. Барто, Книга малышам сборник сказок , С. Маршак, сборник лучшие сказки, В. Сутеев.
Уголок речевого развития	Пособие по речевому дыханию (шарики, свистулёк, карусель и т.д), Н/П игры «В мире слов», «Моё первое предложение», кубики «Буквы» ит.д.
Художественно – эстетическое развитие	
Уголок театра	Кукольный театр, настольный театр, пальчиковый, носочковый театр. Д/И «Сказки», пазлы «Теремок», лото «Сказки», театральные маски, одежда для ряжения.
Уголок детского творчества	Гуашь, кисти, стеки, ножницы, карандаши, восковые мелки, трафареты, раскраски, альбом, бумага цветная, картон цветной, стаканчики, доски, пластилин, салфетки. Д/И «Дымковское лото». Наглядное пособие по росписям ( дымка, гжель, городец), трафарет для пластилинографии
Музыкальный уголок	Флажки, ленты, платочки, бубен, ксилофон, погремушки, дудочка, колокольчик, свистульки, шумовые коробочки, трещётка.
Уголок ряженья	Одежда для ряжения (сарафан, рубашки, платочки)
Уголок конструирования	Лего крупный, мелкий, конструктор деревянный, пластмассовый напольный (схемы для лего, деревянного конструирования)
Физическое развитие	
Физкультурный уголок	Мячи (большой и маленькие), кегли, мешочки, скакалка, кубики пластмассовые, дорожки массажные, ленточки , флажки, платочки, султанчики, верёвочки, баскетбольное кольцо.
Название уголка	<i>Перечень / группа общеразвивающей направленности детей 5-6 лет «Солнышко»</i>
Социально – коммуникативное развитие	
Уголок дежурства	Фартук - 2 шт. Колпачок - 2 шт. Уголок дежурства с картинками

Уголок психологической разгрузки (Уголок уединения)	палатка, массажные мячики, уголок настроение
Уголок безопасности	Лэпбук: «ПДД». Папка – передвижка: «ПДД» д/и: Ассоциации» ПДД Развивающая игра: «Дорожные знаки», домино с дорожными знаками. Лото: «Дорожные знаки», «Машины» Пазлы: «Правила поведения в ЧС» Дидактические карточки: «Дорожная азбука», «Транспорт» Конструктор: «Железная дорога» Книга под редакцией О. Корнеевой «Нужные машины»
Уголок для организации сюжетно – ролевых игр	«Больница» - халат, колпак, медицинские принадлежности, кушетка, стол, стол – полочка для медицинских принадлежностей «Кухня» - диван, стол, стульчики, чайный сервиз, столовый сервиз, столовые приборы, фартук, игровой модуль «Кухня» «Дом» - кровати, коляска, куклы, игровой модуль «Мебель» «Парикмахерская» - кукла для плетения косичек, ножницы, расческа, плойка, фен, заколки, зеркало, стульчик, фартук, накидка «Гараж» - грузовые машины, пожарная машина, трактор, танк «Магазин» - супермаркет, продукты питания
Познавательное развитие	
Уголок патриотического воспитания	Портрет В.В Путина Кукла в национальном костюме, матрешка Настольно – печатная игра: «Наша Родина» Флаг РФ
Уголок познания	д/и: «Большие деревянные пазлы», «Макси пазлы» н/п игра: «Ассоциации», «Чей домик?» Лото: «Профессии», «Фрукты, ягоды», «Собираем урожай», «Почемучка», «Первые предметы». Кубики: «Фиксики», «Русские сказки». Игра – конструктор: «Готовим бутерброды» «Что такое хорошо и что такое плохо» д/и: «Залатай коврик», «Мозаика» Развивающая игра: «Кто больше? Кто меньше?», «Геометрические формы», «Формы и фигуры», «Большой – маленький» д/пособие: «Вкладыши» Пособие: «Пирамидка»
Уголок природы и экспериментирования	д/пособие: «Осеннее дерево». Календарь природы. Муляжи овощей и фруктов Книга: «Времена года» Развивающая игра: «Чей малыш?» Лото: «Фруктовая мозаика» н/и: «Животные и их детеныши», «Мир животных» д/и: «Времена года» (разрезные картинки), «Чей хвостик?» Песок. Глина. Семена: бобы(фасоль, фасоль). Шишки разных размеров Ракушки разных форм. Камешки. Лупы
Речевое развитие	
Уголок детской книги	Корней Чуковский «Федорино горе». Большая книга для детского сада. Лучшие сказки малышам. С.М. Маршака «Детки в клетке». В.Сутеев «Мышонок и карандаш», сказка «По щучьему веленью» И.Гурина «Кит караблик»
Уголок речевого развития	Развивающая игра: «Мои первые слова». Серии сюжетных картин. Четвертый лишний. Театр на палочке. Альбом по автоматизации звуков. Чистоговорки, скороговорки, потешки. Звуковые диски на звукоподражания
Художественно – эстетическое развитие	
Уголок театра	Настольный театр, пальчиковый театр, театр «Би-ба-бо» Домик, елки

	Театр на фланелеграфе, театр из фетра, театр на магнитах Настольный деревянный театр
Уголок детского творчества	Бумага для рисования. Краски. Гуашь. Кисточки. Трафареты. Цветные карандаши, восковые мелки. Непроливайки Пластилин
Музыкальный уголок	Бубен. Шумовые инструменты. Султанчики. Флажки. Ложки деревянные. Барабан. Маракасы
Уголок ряженья	Одежда для ряжения (сарафан, рубашки, платочки)
Уголок конструирования	«Логический конструктор». Набор строительный «Томик». Лего (крупный). Железнодорожный набор: «Томас». Лего (мелкий)
Физическое развитие	
Физкультурный уголок	Мяч резиновый. Кегли. Набор для бокса. Массажная дорожка. Массажные следы. Мешочки с песком. Ракетка для тенниса. Шарики пластиковые. Ленточки. Кольцеброс. Скакалка

Название уголка	<i>Перечень / группа общеразвивающей направленности детей 6-7 лет «Пчелки»</i>
Социально – коммуникативное развитие	
Уголок дежурства	Фартук - 2 шт. Колпачок - 2 шт, карточки дежурных
Уголок психологической разгрузки (Уголок уединения)	Шатёр, кресло, мягкие игрушки
Уголок безопасности	Папка – передвижка: «ПДД». Развивающая игра: «Дорожные знаки». Лото: «Дорожные знаки», «Правила дорожного движения», Пазлы: «Машины». Лото «Дорожные знаки», полицейский жезл, Наглядное пособие: «Правила дорожного движения для малышей»; «Про Правила дорожного движения».
Уголок для организации сюжетно – ролевых игр	«Семья»: кровати с набором постельного белья (2 шт), коляски (3 шт), стол, 4 табурета, диван, пуфик, гладильная доска, утюги (4 шт), чайный сервиз (1шт), столовый сервиз, куклы: мягконабивные, пупсы и пластмассовые. Кухня- игровой модуль «Парикмахерская» – игровой модуль: фартук, накидка для клиента, набор «Парикмахер» «Больница»: кушетка, подушка, простынь, Халаты медицинские (2 шт), колпак (1 шт), набор «Доктор», телефоны (3 шт), 2 стульчика «Магазин»: касса, ноутбук, стойка для хлебобулочных изделий, Набор «Овощи – фрукты», набор «Мороженое», «Хлебобулочные изделия», корзинки (3 шт), сумочки (2 шт), набор «Бакалейные продукты»
Познавательное развитие	
Уголок патриотического воспитания	Портрет Путина, триколор, макет «Стелла», пособие «Народы Оренбуржья», ваза с колосьями пшеницы, пособие «Россия – моя Родина», книга «Гайский район», «Мое Оренбуржье», Домино «Наша Родина», Наглядное пособие «Родина»
Уголок познания	НПИ «Кому что принадлежит?», «Полезные и вредные продукты», «Опасные предметы», «Можно – нельзя», «Чей домик?», «Пчелки», Макси –пазлы «Посуды», Игра –ходилки «Бал принцесс», пазлы. Уголок ФЭМП: пособие «Цветные счетные палочки со схемами», «Болки Дъеньеша со схемами», пособие «Часы» (2 шт), НПИ «Часы и время», Геометрическое домино, Игра «Магнитный Танграм», НПИ «Геометрические формы», «Цифры», Игра «Тренажер памяти и внимания», счеты (3 шт)
Уголок природы и экспериментирования	Цветы комнатные: бальзамин, хлорофитум, пальма.

	<p>Паспорт комнатных растений, книга «Животные России», Пособие «Время», НПИ «Дикие животные», «Кто как устроен?», «Чей хвост?», пособие «Календарь наблюдений», кукла в сезонной одежде, набор кукольной одежды по сезонам, пособие «Овощи –фрукты», «Дикие животные», лейки (3 шт), пособие «Дерево», избушка из природного материала, поделка «Сова» (из природного материала)</p> <p>Уголок экспериментирования: «Кинетический песок» (3 шт), Водная мельница (1 шт), одноразовые стаканчики, природный материал: шишки, камни, ракушки, семена, контейнеры с крупами, лейка, лопатки, палочки, лупа</p>
Речевое развитие	
Уголок детской книги	<p>РНС «Морозко», «Ребятам о зверятах» В. Берестов, «Сказки про зверей», П. Ершов «Конек –горбунок», «Вовка в тридевятом царстве», Г. Цыферов «Паровозик из Ромашково», Н. Носов «Мишкина каша», Э. Успенский «Про Веру и Анфису», П. Бажов «Серебряное копытце», Г. Крюкова «Лесной календарь», «Правила поведения для воспитанных детей», Х.К. Андерсен «Дюймовочка», Сказки с крупными буквами, сказки по слогам и т.п.</p>
Уголок речевого развития	<p>Пособие «Азбука» (3 шт), Магнитная Азбука (1 шт), Дидактическая игра «Мамы и малыши», Картотека пальчиковых игр, НПИ «Маленькие, большие», «Какой? Какие?», Игра «Волшебная Азбука», обучающие карточки</p>
Художественно – эстетическое развитие	
Уголок театра	<p>Маски, пальчиковый театр «Репка», «Заюшкина избушка», театр кукол би-ба-бо «Три поросенка», настольный театр «Кот в сапогах» Лото «Сказки», «Угадай сказку», НПИ «Сказки о животных», «Любимые сказки», игрушка «Курочка Ряба», «Петушок», демонстрационное пособие «Избушка на курьих ножках», «Избушка для настольного театра», инвентарь для настольного театра.</p>
Уголок детского творчества	<p>Папка «Образцы лепки», «Образцы рисования», трафареты: листья, деревья, морские обитатели, овощи, фрукты, транспорт и т.п. Карандаши цветные, стаканчик –непроливайка, акварель, кисти 2 шт, раскраски, бумага для рисования, пластилин, стеки, доска для лепки (2шт), фломастеры 1 набор, восковые мелки (1 набор), точилка, ластик</p>
Музыкальный уголок	<p>Флажки, ложки расписные деревянные, пособие «Сигналы светофора» (для игры), барабан 2 шт), колокольчики (6 шт), бубен (3 шт), платочки, ленточки, маракасы, металлофон (2 шт), Гармонь, балалайка плоская, молоточки, дудочки.</p>
Уголок ряженья	<p>Сундук: сарафаны русские, косоворотка, жилет строителя, каска, кепка русская, косынки, юбочки.</p>
Уголок конструирования	<p>Лего –конструктор мелкий (3 набора), лего –конструктор средний (2 контейнера), лего крупный (1 набор), набор деревянного строителя (3 набора), набор пластмассовый строитель (1 набор), игра «Железная дорога», набор пластмассовый конструктор (1 набор), набор строительных инструментов.</p> <p>Уголок «Гараж»: автомобили: грузовой, легковой, трактор, грузовик, мелкие автомобили, мотоцикл</p>
Физическое развитие	
Физкультурный уголок	<p>Кольцебросы (3 шт), маски для подвижных игр, спортивные атрибуты: ленточки, кегли, мешочки, мячи (1- набивной, 1 резиновый), веревочки, скакалки, гантели (2 шт), набор «Боулинг», набор для дартса</p>

## Корпус №2 – Молодежная 71а

Название уголка	Перечень / группа общеразвивающей направленности детей 1,5-3 лет «Цыплята»
Социально – коммуникативное развитие	
Уголок психологической разгрузки (Уголок уединения)	Игровая палатка, коврик, мягкая подушка, массажные шарики «Суджок», телефон, мягкая игрушка, куклы сплюшки, фотоальбом «Моя семья»
Уголок безопасности	Книги по ПДД «Про правила дорожного движения (едут, едут, пассажиры)», «Про правила дорожного движения (как пройти через дорогу)», «Правила безопасности дома», «Правила маленького пешехода», машинки (спец.транспорт), макеты дорожных знаков, светофора, дорожные знаки.
Уголок для организации сюжетно – ролевых игр	Сюжетно-ролевая игра «Семья»: комплект кукольной мебели (кровати, стол и стулья, шкафы, газовая плита, коляска), куклы, игрушечная посуда, комплект постельных принадлежностей для кукол, машины, ванночка, горшок. Сюжетно-ролевая игра «Больница»: медицинский халат и шапочка, набор медицинских инструментов
Познавательное развитие	
Уголок познания	Дидактические игры: «Зимние пейзажи», «Домашние животные», «Дикие животные», «Одежда», «Птицы», «Спрячь мышку», «Собери по форме и цвету», набор кубиков с предметными картинками, макси-пазлы, панно сенсорное, логическая игра «гусеница», бизиборд, логические кубы, пирамидки, вкладыши, деревянные пазлы разных видов и размеров, игра «рыбалка», Дидактическая игра «Части тела. Мое лицо», Дидактическая игра «Разрезные картинки» (фрукты)
Уголок природы и экспериментирования	Центр воды и песка. Природный материал (шишки, песок, крупы), дидактические куклы. Игрушки: домашние животные, дикие животные, овощи и фрукты. Оборудование для экспериментирования: пластмассовые емкости, трубочки, ложечки, лупа, воронки, лейки. Книги: «Мой домашний зоопарк», «животные», загадки с картинками, Сказки о животных, Про погоду и природу; Познавательные наклейки «Мамы и малыши» Дидактические пособия «Овощи», «Фрукты». Деревянный пазл «Морские животные», Лэпбук: «домашние животные», «Весна»
Речевое развитие	
Уголок детской книги	Русские народные сказки: «Машенька и медведь», «Баба Яга- костяная нога», «Теремок», «Волк и семеро козлят», «Колобок», «Курочка Ряба», «Репка», «Пых», «Кот в сапогах», «Два жадных медвежонка», «Гуси лебеди», «Три медведя», «Рукавичка», «Лисичка со скалочкой»; «Мыши водят хоровод»; Песенки-потешки «Каравай-каравай», «Сорока белобока», «Серенький козлик»; книжки-малышки «Стихи для малышей», «Загадки с картинками», Н.Никитина «На зарядку становись», Н. Мигунова «Аккуратным надо быть», Я. Кисель «Учим цвета»
Уголок речевого развития	Картотека пальчиковых игр, деревянные пазлы, вертушки «Цветок», потешки, дидактические игра «Веселые прищепки», «Шумящие коробочки», «Подбери предмет по цвету», Дидактическая игра «разноцветные палочки», «Разноцветные гаражи», «Игры по ЗКР», Познавательные наклейки «Мамы и малыши», Дидактическая игра «Ежики», Дидактическая игра «Разноцветный паровоз»
Художественно – эстетическое развитие	
Уголок театра	Домик- теремок и герои сказки( пальчиковый театр): Плоскостной театр: «Волк и козлята», «Три поросенка», «Три медведя», пальчиковый театр, ладошковый театр «Курочка Ряба», резиновые игрушки
Уголок детского творчества	Цветные карандаши, фломастеры, гуашь, кисточки, палитра, стаканчики, краски, губки, ватные палочки. Раскраски (водная, пальчиковая), бумага разного размера и разной фактуры,

	фантастический песок, изделия народно-прикладного творчества: барышня, лошадка, стакан, туесок и др.), альбомы с иллюстрациями, фигурные губки
Музыкальный уголок	Музыкальные инструменты: бубны, дудки, флейты, барабаны, гармошка, губная гармошка, металлофон, колокольчики, микрофоны, погремушки, колокольчики, гитара, пианино
Уголок ряженья	Колпак звездочета, косынки, костюм медведя, фартуки, панамки, чепчики, шапка мышонка, совы, лисы, юбки, платье, шляпа
Уголок конструирования	Крупный мягкий модуль, кубики пластмассовые, конструктор «Лего», мозаика крупная напольная.
<b>Физическое развитие</b>	
Физкультурный уголок	Мячи большие и маленькие, ленточки, погремушки, бубен, кегли, обруч, массажные коврики, шарики для метания, маски для подвижных игр, картотека подвижных игр, дорожка для ходьбы, шнур, мешочки с песком для метания, каталка-лошадка, собачка, ворота, гимнастическая палка, кольцоброс, тоннель, балансир (божья коровка), вожжи, каталки: собачка, лошадка, черепашки.

<i>Название уголка</i>	<i>Перечень / группа общеразвивающей направленности детей 3-4 лет «Смешарики»</i>
	Социально – коммуникативное развитие
Уголок дежурства	Стенд «Мы дежуриим» с кармашками, карточки, фартуки, пилотки, схема работы дежурных, схема посадки детей, схема как накрывать на стол.
Уголок психологической разгрузки (Уголок уединения)	Ширма, палатка, игрушки: куклы, юла, машина, кубик эмоций, подушки плакучки, коробка примирения, коврики – пазлы мягкие, мягкие кубики, телефон, стойка для игры в прищепки.
Уголок безопасности	Дидак - настольные игры: «Правила дорожного движения», домино «Дорожные знаки», «Правила поведения в чрезвычайных ситуациях», «В стране дорожных знаков», «Дорожные знаки». Книги «Учимся переходить дорогу», «Мы помчимся с ветерком», «Басенки - безопасенки», «Правила безопасности для малышей», «Безопасные сказки раскраски», «Нужные машины», набор книг по ПДД С. Волкова, С. Михалков «Моя улица», набор книг «Будь осторожен с незнакомцами», «Будь осторожен на природе», «Безопасность на дороге». Картотека дидактических игр по ПДД; набор дорожных знаков деревянные; дидактические пособия «Правила поведения на дороге», «О пожаре»; Жезл, полицейская рубашка и кепка, светофор, костюм пожарного и каска, ширма «Полицейская машина», деревянные кубики – макет города.
Уголок для организации сюжетно – ролевых игр	Сюжетно-ролевая игра «Семья»: комплект кукольной мебели, набор посуды, муляжи продуктов, муляжи овощи и фрукты, куклы, кукла – домохозяйка, кукла – младенец в конверте, одежда для кукол, комплект постельных принадлежностей, гладильная доска, утюги, вентилятор, коляски и др. Сюжетно – ролевая игра «Больница»: кукла – врач, медицинские халаты и шапочки, набор « Доктор», медиц. кушетка, ширма «Аптека». Сюжетно – ролевая игра «Парикмахерская»: фартук, накидка-перелинка, набор «Парикмахер». Сюжетно – ролевая игра «Магазин»: наборы продуктов, овощи, фрукты, весы, касса, костюм продавца, кукла – продавец, сумки, ширма «Магазин» Сюжетно – ролевая игра «Гараж»: машины маленькие и большие, конструктор напольный. Сюжетно – ролевая игра «Кукольный дом»: резиновая мебель, мини – домики, набор резиновых игрушек.
<b>Познавательное развитие</b>	

Уголок патриотического воспитания	<p>Портрет президента РФ, карта Оренбургской области, герб РФ и города Гая, флаг РФ, куклы в национальных костюмах, матрешки, неваляшка.</p> <p>Альбомы «Наш город Гай», «Профессии нашего города»</p> <p>Наборы пособий «Русский традиционный костюм», «Костюмы народов»</p> <p>Дидактическая игра «Наша Родина», летбук «Мой дом»</p> <p>Книги «Наши праздники», «Моя Родина Россия», «Дом, где я живу»</p>
Уголок познания	<p>Наборное полотно, набор цифр от 1 до 10 паровозик, мольберт, летбук «Развиваемся играя»</p> <p>Развивающие и настольные игры: «Профессии», «Мир насекомых», «Большой аквариум», «Пазлы – игрушки», «Играем в прятки», «Собери картинку», «Веселая кутерьма», «Фрукты, овощи, ягоды и грибы», «Времена года», лото «Птицы», «Тан – грам», «Размышляйка», «Найди мою тень – барбоскины», «Сочитание цветов», «Мамы и малыши», крупные пазлы и др.</p> <p>Наглядно-дидактические пособия: «Насекомые», «Домашние животные», «Домашняя птица», «Ягоды», «Дикие животные», «Мебель», «Транспорт», «Овощи-фрукты», «Деревья и листья», «Профессии», планшет «Месяц, неделя, часы», «Береги живое»</p> <p>Деревянные пазлы (Репка, дом.животные, паровоз), деревянные кубики (собери картинку), деревянное домино, деревянные головоломки, шнуровка, мозаика (2 вида), пирамидки (колечки, стаканчики)</p>
Уголок природы и экспериментирования	<p>Стенд «календарь природы», дидак.игра «Куклы 4 время года», Летбук «Юные исследователи», летбук «Деревья», альбом «Деревья и листья», альбом «Гербарий», картотека «Опыты с водой».</p> <p>Природный и бросовый материал: семечки, шишки, желуди, ракушки, камни, палочки деревянные, бусины.</p> <p>Предметы для проведения экспериментирования: песочные часы, груши резиновые, трубочки, стаканчики, деревянные палочки, зеркальца, клеенки, фартуки, лейки, воронки, емкости для льда, вертушка.</p> <p>Инвентарь для ухода за комнатными растениями: Паспорт комнатных растений, лейки, фартуки.</p> <p>Наглядно-дидактические пособия: «Насекомые», «Домашние животные», «Домашняя птица», «Ягоды», «Дикие животные», «Овощи-фрукты», «Деревья и листья», планшет «Месяц, неделя, часы», «Береги живое»</p> <p>Развивающие и настольные игры: лото «Мир насекомых», «Большой аквариум», «Фрукты, овощи, ягоды и грибы», «Времена года и погода», лото «Птицы», «Мамы и малыши» и др.</p>
Речевое развитие	
Уголок детской книги	<p>Детская художественная литература в соответствии с возрастом детей 3-4 года (произведения русского фольклора, зарубежной и русской классики, рассказы, стихи, сказки).</p> <p>Портреты писателей и поэтов.</p> <p>Стенд «Мир книги» и столик для рассматривания детских книг и иллюстраций.</p>
Уголок речевого развития	<p>Дидактические игры по развитию речи: «игры для развития речи малышей с 3 до 5 лет», картотека пальчиковых игр, картотека артикуляционной гимнастики, картотека по развитию связной речи, обуч.карточки «Кто что делает?»</p> <p>Дидактические и настольные игры: «Волшебное слово», ассоциации «Играем в прятки», «Мамы и малыши» и др.</p> <p>Книги с объемными картинками.</p>
Художественно – эстетическое развитие	
Уголок театра	<p>Маски, деревянный театр – кубики, театр «Би-ба-бо» (курочка ряба, теремок, колобок, фиксика), магнитный театр (три поросенка, три</p>



	медведя), театр на палочках, пазлы «Колобок», настольный театр (разные виды), пальчиковый театр (теремок, веселые животные), хлопущка.
Уголок детского творчества	Дидактический материал: «Матрешки», «Раскраски «Русское народное творчество», «Искусство детям» Игра «Пазлы народного творчества» Предметы народного творчества: из дерева, металла, глины, картона с росписью. Материал для самостоятельной творческой деятельности: кисти, краски акварельные и гуашевые, непроливайки, восковые мелки, карандаши, доски для лепки, пластилин, стеки, простые карандаши, салфетки. Раскраски, бумага для рисования, трафареты.
Музыкальный уголок	Музыкальные инструменты: барабаны, гитары, гармонь, трубы, дет.пианино, металлофоны, маракасы, колокольчики, дудочки, погремушки, бубны, свистульки, губная гармошка, трещетки, инструменты сделанные своими руками, деревянные ложки, палочки для инструментов. Колпачки и короны для именинников, лото «Музыкальные инструменты», картотека «Музыкально – дидактические игры» Шумовые инструменты, ленточки, флажки, платочки.
Уголок конструирования	Конструктор деревянный, пластмассовый конструктор настольный (4 вида), пластмассовый напольный, конструктор «Лего», кубики, мелкие игрушки для обыгрывания построек.
Уголок ряженья	Костюмы: пожарного и каска, утки, панамка, врача и медсестры, набор для парикмахера, рубашка и фуражка полицейского, жезл, фартуки, юбки, стюардессы, мышки, бантик, кокошник, каска строителя и шахтера, продавца, сумки.
Физическое развитие	
Физкультурный уголок	«Кольцеброс», короткие шнуры, канат, веревка из ткани, скакалки, флажки разного цвета, платочки, помпоны – шумелки, пластмассовые мячи (большие, средние, маленькие), резиновые мячи (большие и средние), набивные мячи, обручи, набивные матрасики, мешочки для метания, ленты, «Попади в цель», лошадки «Вожжи», кегли, гири, массажные коврики. Игра «Поймай комара», маски, картотека «Подвижные игры», игра «Лапки»

Название уголка	Перечень / группа общеразвивающей направленности детей 4-5 года «Пчелки»
	Социально – коммуникативное развитие
Уголок дежурства	Уголок дежурного, карточки, фартуки, колпачки.
Уголок психологической разгрузки (Уголок уединения)	Подушки, чётки, уголок настроения, шатер, коврик злости, подушка-обнимашка, эспандеры, семейный альбом, шумовые коробочки, телефон, шарики су-джок.
Уголок безопасности	Кукла светофор, дорожные знаки, спецмашины, дидактические игры «Мой город», «Дети и дорога», литература по ПДД для малышей: «Правила дорожного движения», «Нужные машины», Правила безопасности для малышей», «Про правила дорожного движения». Раскладушка информационная по ПДД, ППБ, плакат «Правила поведения на улице» Конструктор «Веселый городок», «Транспорт». Дидактические игры «Дорожные знаки», лото «Дорожные знаки», пазлы «Транспорт». Иллюстрации изображающие опасные предметы (ножницы, иголка, пила и т.д.). Наглядно – дидактические пособия: «Безопасность дома и на улице», «Дорожная азбука» и т.д.

Уголок для организации сюжетно – ролевых игр	<p>Сюжетно – ролевая игра «Больница» - халат, градусник, весы, фонедоскоп, пинцет, лампы, микроскоп, грелки, кушетка и др.</p> <p>Сюжетно – ролевая игра «Магазин» - весы, овощи, фрукты, одежда для продавца.</p> <p>Сюжетно – ролевая игра «Парикмахерская» - ножницы, расчески, фен, машинка для стрижки, бусы, браслеты и др. Сюжетно – ролевая игра «Семья» - детская мебель, коляски, постельное бельё, кукольная одежда и обувь, посуда столовая и чайная, прихватки, терка, разделочные доски.</p> <p>Сюжетно – ролевая игра «Гараж» - машины, конструктор напольный.</p> <p>Сюжетно – ролевая игра «Строители» - конструктор деревянный и пластмассовый, мелкие фигурки для обыгрывания постройки.</p>
<b>Познавательное развитие</b>	
Уголок патриотического воспитания	Куклы в национальных костюмах. Альбомы: «Моя семья», «Мой город», «Памятники и памятные знаки г. Гая». Книги - В.М.Балаков «Гай тысячный город России», «Знать и гордиться». Фотография родного города, книга «Родина моя Россия». Герб и флаг России, портрет президента.
Уголок познания	Д/игры «Чья тень», «Предметное лото», лото «Ассоциации», «Чей домик?», деревянные вкладыши, деревянные пазлы, макси-пазлы «Фрукты», крупные мозаики. Наглядно – дидактические пособия: «Одежда», «Обувь», «Мебель», «Посуда», «Овощи», «Животные», «Игрушки», «Транспорт», «Профессии», «Инструменты», «Посуда», «Бытовая техника» и т.д.
Уголок природы и экспериментирования и экспериментирования	<p>Центр песка и воды. Лупа, магниты, зеркало, деревянные палочки, одноразовые трубочки, вертушки, пластиковые чашечки и пробирки, пластиковые ложки.</p> <p>Календарь природы, фартуки, лейка, щетки, палочки, салфетки, ёмкость для воды, клеенка.</p> <p>Семена: ясень, тыква, арбуза, пшено, скорлупа ореха, кедровые орехи, желуди, хурма.</p> <p>Дидактическая кукла. Дидактическое дерево «Времена года». Календарь природы, игра «времена года», бросовый материал (шишки, палочки, ракушки) инвентарь для ухода за растениями (фартуки для труда, лейка для полива цветов, лопаточка, грабельки). Картина «Зимний пейзаж». Наглядно-дидактические пособия: «Деревья», «Цветы», «Насекомые», «Животные», «Морские животные» и т.д.</p>
<b>Речевое развитие</b>	
Уголок детской книги	<p>Хрестоматия для средней группы; р.н.сказки «Лисичка со скалочкой», «Гуси лебеди», «Заюшкина избушка», «У страха глаза велики», «Пузырь, соломинка и лапоть», «Крылатый, мохнатый и масляный», «Петушок и бобовое зернышко», «Маша и медведь», «Три медведя», «Соломенный бычок, смоляной бочок». Долотцева М. «Крошка енот». К.И.Чуковский «Федорино горе», «Телефон», «Чудо дерево», «Айболит» и др.</p> <p>В.Маяковский «Что такое хорошо и что такое плохо»; В.Бианки «Первая охота», «Кто чем поет». К.И.Чуковский «Доктор Айболит», «Тараканище», «Краденое солнце», Бармалей», «Муха – Цокотуха», «Мойдодыр», В.Бианки «Подкидыш», В. Сутеев «Щенок», Русские народные сказки, «Колыбельные сказки», Б. Гримм «Бременские музыканты», «Песенки любимых героев», русская народная сказка «Лисичка со скалочкой», Н.Степанов «Кто гуляет под зонтом», С.Маршак «Сказка о глупом мышонке», Б.Заходер «Кит и кот», Ю.Энтин «Антошка», А.Барто «Стихи», Н.Сладков «Синичкина кладовая». Русские народные сказки: «Машенька и волшебная дудочка», «Три медведя», «Пых», «Хаврошечка», «Смоляной бычок», «Сестрица Алёнушка и братец Иванушка», «Два жадных медвежонка». Литературный стенд с оформлением (портрет писателя, иллюстрации к произведениям).</p>
Уголок речевого развития	Предметные и сюжетные картинки, картотека артикуляционной гимнастики, д/игры «Четвертый лишний», «Профессии», «Расскажи сказку», развивающее панно. Картотека игр по звуковой культуре речи. Картотека по активизации словаря

	Мнемотаблицы для рассказывания (одежда, времена года, ягоды, грибы, овощи, фрукты, животных, одежде, профессиях, сказки) Дидактические и настольные игры на развитие речи. Карточка игр на развитие коммуникативных навыков Дидактические игры на развитие словаря Карточка игр, на развитие бесконфликтного общения.
Художественно – эстетическое развитие	
Уголок театра	Театр кукольный, «бибабо», настольный, колпачковый, на фланелеграфе, пальчиковый, ладошковый, ширма. Маки. Костюмы для ряженья: мышка, лягушка, лиса, звездочет, король, узбекский национальный костюм, дед, бабка и др.
Уголок детского творчества	Дощечки, пластилин, стеки, цветные карандаши, фломастеры, ножницы, образцы по ИЗО, трафареты, раскраски, книги П.Порте из серии «Учимся рисовать», «Учимся лепить». Трафареты животных (дикие, домашние, овощей, фруктов, геометрических фигур). Лэпбук «Дымковская игрушка» Альбом «Народное творчество», наглядно-дидактические пособия по разным видам росписи. Альбом «Народные узоры»: изделия народного декоративно – прикладного творчества (панно, доска, ложки (хохлома), кукла, яйцо (гжель), матрешки, шкатулка (палех), тематические альбомы, открытки и др.
Музыкальный уголок	Музыкальные инструменты: барабан, бубен, металлофон, погремушки, пианино, гитара, свистки, дудочка, гармонь и т.д. Платочки, султанчики. Волшебный сундучок. Предметные картинки «Музыкальные инструменты» Карточка с музыкально - дидактическими играми Карточка по танцевально – ритмичным движениям
Уголок конструирования	Конструктор деревянный, крупный пластмассовый, «Лего». Кубики пластмассовые и деревянные.
Уголок ряженья	Костюмы – бабка, дед, лягушка, лиса, мышь, внучка, шахеризада, узбечка, чукча, сарафаны, кокошники, король, звездочет, солдат, клоун, косоворотки. Костюм мальвины, жилеты, косынки, шляпки, юбки, фартуки, накидка, халаты, сумочка, ленты.
Физическое развитие	
Физкультурный уголок	Платочки, флажки, погремушки, экспандеры, кегли, кубики, ленты короткие и длинные, массажный коврик, веревки разной длины, лестница веревочная, мячи большие и маленькие, мешочки с песком, обруч, дуги, дартс, маски к подвижным играм, гимнастические палки, нетрадиционное оборудование (бутылочки с крупами, кольцоброс, массажер), диски для метания.

<i>Название уголка</i>	<i>Перечень / группа общеразвивающей направленности детей 5-6 лет «Теремок»</i>
Социально – коммуникативное развитие	
Уголок дежурства	Стенд «Наше дежурство», фартуки, косынки, карточки для дежурства
Уголок психологической разгрузки (Уголок уединения)	Ширма, стул настроения, мягкие подушки, подушка-плакушка, коврик «Островок примирения», кубик настроения, пазлы, мозаики, клубочки, стаканчик для крика, коробочка «Спрячь все плохое», мешочек грусти, мешочек радости.
Уголок безопасности	Дидактические, настольные игры по профилактике ДТП: лото «Дорожные знаки», «Уроки безопасности», «Азбука пешехода». Литература: «Про правила дорожного движения», «Уроки осторожности», «Уроки безопасности», «Правила маленького пешехода», «Безопасность Правила дорожного движения». ОБЖ безопасное общение, светофор

Уголок для организации сюжетно – ролевых игр	<p>Сюжетно-ролевая игра «Магазин»: муляжи фруктов и овощей, весы, счета.</p> <p>Сюжетно-ролевая игра «Больница»: носилки, кукла-доктор, сумочка доктора с медицинскими инструментами, таблица для измерения остроты зрения, халат доктора и медсестры.</p> <p>Сюжетно-ролевая игра «Семья»: куклы, кровати, постельные принадлежности, посуда (столовая, чайная), кукольная одежда, стол, стулья, уголок «Кухня», муляжи (рыба), утюг, телефон.</p> <p>Сюжетно-ролевая игра «Парикмахерская»: уголок «Парикмахерская», фен, расчески, ножницы, выпрямитель для волос, пуфик, накидки, манекен.</p> <p>Сюжетно-ролевая игра «Гараж»: парковка, машины (грузовые, легковые)</p> <p>Сюжетно-ролевая игра «Библиотека»: читательские формуляры, книги</p>
Познавательное развитие	
Уголок патриотического воспитания	<p>Фотоальбомы: «Наш город Гай», «Города». Открытки «Гай».</p> <p>Книги: «Мы живем в России» Зеленова Н.Г., Осипова Л.Е., «Гайский район Оренбургской области».</p> <p>Символы России: флаг, герб России, флаг города Гая. Куклы в национальных костюмах.</p> <p>Альбомы: «Будем в армии служить», «Наше Оренбуржье», «Наш Гай».</p> <p>Символы Оренбургской области: колосья, герб.</p>
Уголок познания	<p>Дидактические игры: «Времена года»</p> <p>Настольно-печатные игры: «Цвет», «На лесной тропинке», «Уроки безопасности», Лото «Дорожные знаки», «Выложи фигуру», «На что похожа фигура?», Домино «Фрукты и ягоды», «Волшебный комодик». «Тетрис», «Логический куб», «Мозаика», «Пазлы», «Найди пару», «Формы и фигуры», Лото «Растения- животные». «Одежда», «Транспорт».</p>
Уголок природы и экспериментирования и экспериментирования	<p>Комнатное растение: хлорофитум.</p> <p>Календарь природы. Дидактическая кукла. Литература природоведческого содержания: «Энциклопедии о животных», «Рыбий дом» В.Бианки; «Кто поет лучше всех» А.Макулина, гусеница вязаная.</p> <p>Муляжи фруктов, овощей. Обучающие карточки: дикие и домашние животные, насекомые, перелетные птицы, цветы, зимующие птицы, деревья, времена года: зима, лето, весна, осень, животные.</p> <p>Инвентарь для трудовой деятельности: лейки, фартуки, совочки и др.</p> <p>Природный и бросовый материал (шишки, камни, ракушки, морская звезда), скворечник.</p> <p>Оборудование для проведения опытов и экспериментов трубочки, вата, магнит, стекло, семена, компас, груша резиновая, мыльные пузыри, камни, проволока, ватные палочки, зеркало, желуди, дерево, песок, лупа.</p>
Речевое развитие	
Уголок детской книги	<p>Братья Гримм «Бременские музыканты «Заяц-хваста», «, «Жихарка», «Три медведя», «Кот, петух и лиса», «Маша и медведь», «Бобовое зернышко», «Пых», Сборник В. Сутеева «Кто сказал мяу?», «Сказочная азбука», «Вини- Пух» по сказке Милна</p>
Уголок речевого развития	<p>Предметные и сюжетные картинки, картотека артикуляционной гимнастики, д/игры «Кто что делает», «Цвет», «Расскажи сказку», «Что такое хорошо и что такое плохо». «Все знают кто я, кроме меня», Речевое домино «Один – много», «Что сначала, что потом»</p>
Художественно – эстетическое развитие	
Уголок театра	<p>Разные виды театра (бибабо, теневой, настольный, ролевой, пальчиковый), маски героев сказок.</p>

Уголок детского творчества	Цветные карандаши, восковые мелки, писчая бумага, краски, гуашь, кисти для рисования, пластилин, трафареты, раскраски. Дополнительный материал: листья, обрезки бумаги. Альбом «Народные промыслы», виды прикладного искусства, художественные иллюстрации к произведениям, репродукции картин. Игрушки народно-прикладного творчества: матрешки, грибочки, дощечки, расписная посуда
Уголок конструирования	Напольный строительный материал, конструктор «Лего» (крупный и мелкий), каркасный конструктор, пластмассовые кубики, деревянные кубики, кирпичики, деревянный конструктор.
Уголок ряженья	Юбки, кепки, венок, безрукавка, русская рубашка, шорты, халат медицинский, косынки, сарафан.
Музыкальный уголок	Музыкальные инструменты: скрипка, гармонь, балалайка, бубен, маракасы, погремушки, ксилофон, металлофон, синтезатор, дудочки, колокольчик. Картотека с музыкальными играми
Физическое развитие	
Физкультурный уголок	Мяч резиновый, пластмассовые шары, кегли, скакалки, мешочки для метания, ленточки, дуга для подлезания, кубы деревянные, игра «Надень колечко на гуся», дорожка для массажа стоп, альбом «Виды спорта», картотека подвижных игр, канат, гимнастическая палка, обручи, дуга, дартс, пособия «Спортивный инвентарь».

Название уголка	Перечень / группа общеразвивающей направленности детей 6-7 лет «Непоседы»
Социально – коммуникативное развитие	
Уголок дежурства	Фартуки, косынки, салфетницы, хлебницы, панно “Виды дежурства”, картинки индивидуальные.
Уголок психологической разгрузки (Уголок уединения)	Игра эмоции «Собери лицо», лэпбук «Мир эмоций», кубики-мякиши, Ди «Уголки.Эмоции», фотоальбом «Моя семья», моталочка «Солнце», телефон, уголок настроения, прозрачный планшет, маркер, коврик для примирения, подвесные кармашки, столик круглый, стульчик, монстрик черный
Уголок безопасности	Журнал «Правила дорожного движения (серия «Скоро в школу»), спецмашинки резиновые и деревянные, наглядно-дидактические пособие “Уроки безопасности” (12 карточек), “Правила маленького пешехода” (12 карточек), папка-передвижка «Пожарная машина», настенный светофор, папка «Школа безопасности», Дидактическая игры «Полезные и вредные продукты», «В стране дорожных знаков», «Дорожные знаки», «Правила поведения в чрезвычайных ситуациях»; «Зубы», щетки зубные, плакат «Правила дорожного движения» настенный, набор деревянных настольных знаков, Дем. и раздаточный материал «Знаки дорожного движения», книга С.Волков «Правила дорожного движения», книжка-малышка «Как вырасти здоровым», энциклопедия «Можно ли съесть слона», энциклопедия «Тело человека», плакат «Этого не следует делать в лесу», знаки охраны природы
Уголок для организации сюжетно – ролевых игр	Сюжетно – ролевая игра «Семья»: коляски, куклы, набор столовых приборов, одежда для кукол, посуда (сковорода, чайник, скалки, поднос, доски разделочные), утюг, часы, стол, стулья, корзинка для игровых наборов., кровати детские с комплектом белья, мягкая мебель, гладильная доска, набор «Хозяюшка», горшок, короб «Стиральная машина» Сюжетно – ролевая игра «Парикмахерская»: тумба с Зеркалом, расчески, фен, принадлежности для причесок, баночки. Сюжетно – ролевая игра «Магазин»: сумочка, корзинка, набор фруктов, набор овощей, набор продуктов, набор хлебо-булочных изделий, тележка для покупок.

	<p>Сюжетно – ролевая игра «Больница»: набор для игры в больницу, аптечка (шприц, пузырьки, градусник, и т.д.).</p> <p>«Пресс-центр»: видеокамера, бейджи, микрофон, фотоаппарат</p> <p>«Автосервис»: машины разных видов, руль-2шт, напольный светофор, жезлы</p> <p>Сюжетно-ролевая игра «Спасатели» (строители): огнетушители,. рабочие инструменты, каска,</p> <p>Сюжетно-ролевая игра «Почта»: кукла-почтальон, коробка «Почтовая посылка», блоки для записей, конверты, детские журналы, газеты</p> <p>Сюжетно-ролевая игра «Школа»: кукла-ученица, доска для мела, мольберт, учебные принадлежности: линейки, карандаши, ручки, вееры цифр и букв, указка, магниты, пеналы, рюкзак, глобус, учебники, букварь Жуковой</p> <p>Картотека сюжетно-ролевых игр «Профессии», Картотека дидактических игр «профессии»</p>
<p>Познавательное развитие</p>	
<p>Уголок патриотического воспитания</p>	<p>изображения “Государственный флаг”, “Государственный гимн”, “Государственный герб”; портрет президента В.В. Путина, альбом “Моя семья”, игрушка Матрешка, Медведь, куклы в народной одежде, ”, дем.материал «Народы России», каравай муляж с полотенцем, дем. материал «2022 год культурного наследия», учебник В.Степанова «Моя родина-Россия», книги сделанные детьми «Моя планета», Конобевцев «Знать и гордиться», альбом с иллюстрациями «Наш Гай», «Памятники природы Оренбургской области», «Птицы Оренбургской области», герб Оренб.области, наглядные картинки (на палочках) «Национальная одежда народов мира», флажок «Я люблю Гай»</p>
<p>Уголок познания</p>	<p>Мелкая мозаика настольная, мозаика фигурная, шахматы, лото «Цифры и геометрические фигуры», «Веселая геометрия», «Цифры», «Веселые цепочки», «Не ошибись», книга «Уроки для зверят» В. Степанов, Д/игры «Внимание», «Формы». «Закономерности», «Ассоциации», «Фигуры», «Что из чего сделано», «Свойства», «Сколько не хватает», «Гусеничка-математика», «Божья коровка» на счет, «Найди по образцу» с крестиком, наглядно-дидактическое пособие «Формы и фигуры», М.Лукашенко «Противоположности. День и Ночь», «Мои первые цифры», Домино «Сюрприз», «Окружающий мир», «Бабочки», лото «2+3», шестеренки «Планеты». пособие «Космос» (16 карточек)</p> <p>Мини-музей «Часы»: игрушка Буратино, наглядные карточки «Мои первые уроки» «Время», песочные часы на разные отрезки времени, механические часы, настенные часы, наручные часы.</p>
<p>Уголок природы и экспериментирования</p>	<p>Природный материал (шишки, ракушки, желуди, листья, камни,), бросовый материал (крышки, пробки, контейнеры от киндер-яиц, колечки, нити, деревян.палочки). Плакаты: «Овощи», «Фрукты», «Домашние и дикие животные», «Идем в зоопарк»</p> <p>Пособие для рассматривания «Природные и погодные явления», “Хищники”, «Злаки»</p> <p>М. Султанова «Простые опыты с воздухом», «Простые опыты с водой», «Простые опыты с природными материалами», «Простые опыты с бумагой», книга из серии «Маленькие почемучки»-«О птицах». Учебник “Времена года” В. Степанова. книги «Динозавры», «Бабочки», «В белорусском лесу», учебник «животный мир России, АТЛАС «Животные» Настенный календарь природы. Фартуки клеенчатые. Домино “Домашние животные”, лото “На лесной тропинке”, “Фрукты-ягоды”, Трубочки. Калейдоскоп,. Воронки разных размеров. Лупа-4 шт, компас, бутылочки с сыпучим веществом, детский вентилятор ручной, мыльные пузыри, воздушные шарики, цветные лупы</p>

	<p>Дидактическая кукла. Набор вязаных и пласт. фруктов-ягод, набор диких и домашних животных, насекомых. Зона воды и песка. Массажные и деревянные шарики. Конструктор «Ежик». Книжки-непромокайки. Мягкие бигуди. Пластмассовые лодки. Ткани-образцы. Наглядное пособие «Деревья». настольная игра «Времена года». Развивающая игра-пазл «Дары природы». Демонстр. материал «Что в моей корзинке», Дигра «Как зовут тебя деревце», «Собери цветы», скворечник, искусственный цветок в горшке, книжка своими руками из фетра «Репка» (сенсорика), Е. Ульева «Энциклопедия для малышей», «Добрый лев» книга с историями, картотека опытов со снегом и льдом, карточки-схемы опытов с магнитом, водой, воздухом, папки-скоросшиватели»Комнатные растения», «Ядовитые растения».</p>
<b>Речевое развитие</b>	
Уголок детской книги	<p>«Сказки северной земли», « «Русские народные сказки» «365 сказок и историй на каждый день», «Сказки со всего света», «Правила поведения в детском саду», Г.Остер «Вредные советы», «Вредные советы-2», В. Драгунский «Денискины рассказы», К. Ушигский «Как рубашка в поле выросла», П. Бажов «Серебряное копытце», В. Бианки «Подкидыш», «Голубой зверек», сказки А. Пушкина, рассказы В, Осеевой В. Гаршин «Лягушка-путешественница», В, Маяковский «Что такое хорошо, что такое плохо», Бр.Гримм «Горшок каши», Б.Заходер «Звонкий день», Б. Шергин «Одно дело делаешь, другого не порть», В.Кирюшкин «Зеленый пруд», Д. Мамин-Сибиряк «Серая шейка». «Сказка про храброго зайца», В, Одоевский «Мороз Иванович», А.Барто «Твой праздник», Ю.Энтин «Летучий корабль», Я.Аким «Неумейка», М.Рид «Всадник без головы», Кр.Коуэлл «Приключения близнецов-почемучек» портреты писателей</p>
Уголок речевого развития	<p>Звуковой куб, альбом «Те, кто о нас заботится», пирамидка «Профессии», Развивающая игра «Алфавит», «Азбука в картинках», магнитная азбука, Ди «Ребусы», «Определи звук», «Найди место звука в слове», «Составь рассказ», «Цепочки», наглядное пособие «Водный транспорт», «Бытовая техника», «Наш дом», «Моя квартира», картотека артикуляционной гимнастики», пазлы, лото «Чей малыш», лото «Фрукты-ягоды», «Веселое лото»- сказочные герои, чудесный мешочек, лото «Поиграем в магазин» (5в1), настольная игра «Кем быть», «Профессии»,., дем.материал «Наш дом», книга «Хочу стать героем», вязанные герои «Матрос», «Солдат», «Врач», книжка-малышка «Азбука в стихах К.Хомякова</p>
<b>Художественно – эстетическое развитие</b>	
Уголок театра	<p>Разные виды театра: набор кукол би-ба-бо, деревянный дом. Кукольный театр «Теремок». Вязаный пальчиковый театр «Репка», Одежда для ряжения: костюм почтальона, костюм парикмахера, костюм повара, костюм врача, пилотка, фартуки, юбки. Клоун-марионетка. Кукла «Девочка в голубом»</p>
Уголок детского творчества	<p>Бумага, карандаши, трафареты. Мольберт с магнитами. Раскраски. Альбом. Наборы цветной бумаги. Цветной картон. Пластилин. Гуашь. Набор цветного и белого мела. Фломастеры разной толщины. Цветные Карандаши. Доски для лепки. Кисти круглые. Подборка из бросового материала (пробки, крышки.). Салфетки для вытирания рук во время лепки. Тарелки для размещения мелкого материала. стаканчик для воды. Наглядно-дидактическое пособие «Волшебство народных промыслов», игрушки народно-прикладного творчества: матрешки деревянные, поднос с городецкой росписью, тряпичные куклы, наборы вышивок, расписные дощечки, Ди «Веселые матрешки</p>

Музыкальный уголок	Музыкальные инструменты: дудочка, барабан, металлофон, маракасы, набор шумовых музыкальных инструментов. Картотека игр на экспериментирование со звуками, звукоизвлечениями, элементарными опытами совместного музицирования. Карточки «Музыкальные инструменты», портреты композиторов Чайковский П.И., Вивальди А., колпачки бумажные, ложки деревянные, микрофон
Уголок ряженья	Халаты, накидки, юбки, жилетки, пилотка, пиджак, рубашка, платье.
Уголок конструирования	Напольные и настольные конструкторы различных видов и размеров: мягкий игровой модуль, деревянный конструктор «Томик», деревянные кубики и пластины, металлический конструктор, напольная мозаика «Соты», конструктор «Цепочка», емкость «Три кота» для конструктора, Лего, «Дом для кукол» разборный
<b>Физическое развитие</b>	
Физкультурный уголок	Мячи, пластмассовые пластм.шары, флажки, ленточки, ракетка, кегли большие и маленькие, кольцоброс, атрибуты для подвижных игр (маски), картотека подвижных игр, мешочки для метания, обруч, дартс, дорожка для массажа стоп, Лошадка, гантели, «Гусеничка» (нетрадиц.оборудование), скакалка из крышечек (нетрад.оборудование), медали «Олимпиец», раскраски «Спорт», «Здоровье»

### **Часть, формируемая участниками образовательных отношений**

Материально-техническое обеспечение части, формируемой участниками образовательных отношений, соответствуют санитарно-эпидемиологическим правилам и нормативам, правилам пожарной безопасности. Материально-техническое обеспечение части, формируемой участниками образовательных отношений такое же как и для обязательной части.

### **Оснащение игрушками, дидактическими играми, пособиями, материалами части Программы, формируемой участниками образовательных отношений**

<b>Программа «Хочу все знать»</b>	
Оснащение кабинета педагога - психолога игрушками, дидактическими играми, пособиями, материалами	<ul style="list-style-type: none"> <li>- рабочий стол, стулья; детские столы, стулья;</li> <li>- оргтехника (компьютер с колонками, принтер);</li> <li>- мягкие подушки разной формы 10 шт.;</li> <li>- библиотека специальной литературы и практических пособий;</li> <li>- игрушки, игровые пособия, атрибуты;</li> <li>- нетрадиционное игровое оборудование для развития мелкой моторики;</li> <li>- головоломки, пазлы, мозаики, настольно-печатные игры;</li> <li>- развивающие игры;</li> <li>- раздаточные и демонстративные материалы (предметные картинки).</li> <li>- альбомы, цв. карандаши, краски, пластилин;</li> <li>- мольберт; материалы для обследования детей;</li> <li>- музыкальные записи для игр и релаксации.</li> </ul>

### **Описание обеспеченности методическими материалами и средствами воспитания и обучения**

#### **Методические пособия**

<b>Образовательная область «Социально-коммуникативное развитие»</b>
Александрова О. Уроки вежливости для малышей. - М.: Эксмо, 2012., 64с.
Николаева С.О. Занятия по культуре поведения с дошкольниками – М.:Сфера, 80с.
Шорыгина Т.А.Общительные сказки. – М.: ТЦ Сфера, 2018, 80 с.
Шорыгина Т.А. Беседы о поведении ребенка за столом.- М.: ТЦ Сфера, 2015.- 64с.
Шорыгина Т.А. Беседы о здоровье – М.: ТЦ Сфера, 2015.-64с.
Лыкова И.А., Шипунова В.А. Огонь – друг, огонь – враг. – М.: Цветной мир, 2013, 104с.
Шорыгина Т.А. Беседы о хорошем и плохом поведении.- М.: ТЦ Сфера, 2015.- 96с.
Губанова Н.Ф. Развитие игровой деятельности. Система работы в первой младшей группе детского сада – М.: Мозайка-синтез, 2012, 128с.



Шорыгина Т.А. Беседы об этикете с детьми 5-8 лет. - М.: ТЦ Сфера, 2015.-96с.
Шорыгина Т.А. Трудовые сказки. - М.: ТЦ Сфера, 2016.-80с.
Шорыгина Т.А. Безопасные сказки. - М.: ТЦ Сфера, 2016.- 128с.
Шорыгина Т.А. Добрые сказки - М.: ТЦ Сфера, 2016.-96с.
Шорыгина Т.А. Беседы о правилах пожарной безопасности. М.: ТЦ Сфера, 2015.-64с.
Губанова Н.Ф. Развитие игровой деятельности. Система работы во второй младшей группе детского сада– М.: Мозайка-синтез, 2010, 144с.
Петрова В.И., Стульник Т.Д. Этические беседы с дошкольниками – М.: Мозайка-синтез, 2016, 80с.
Белая К.Ю. Формирование основ безопасности у дошкольников. – М.: МОЗАЙКА СИНТЕЗ, 2013, 64с.
Шорыгина Т.А. Беседы о правилах дорожного движения - М.: ТЦ Сфера, 2015.-72с.
Саулина Т.Ф. Ознакомление дошкольников с правилами дорожного движения. – М.: Мозайка-Синтез, 2013, 112с.
Голицина Н.С., Люзина С.В. ОБЖ для старших дошкольников – М.: Скрипторий, 2014, 112с.
Куцакова Л.В. Трудовое воспитание в детском саду. Система работы с детьми 3 – 7 лет. – М.: МОЗАЙКА СИНТЕЗ, 2012, 128с.
Кравченко И.В., Долгова Т.Л. Прогулки в детском саду (младшая и средняя группа) – М.: ТЦ Сфера, 2017, 176с.
Черепанова С.Н. Правила дорожного движения дошкольникам – М.: Скрипторий, 2008, 80с.
Саулина Т.Ф. Знакомим дошкольников с правилами дорожного движения – М.: Мозаика-синтез, 2016, 112с.
Губанова Н.Ф. Развитие игровой деятельности (средняя группа). - М.: Мозаика – синтез, 2014, 160с.
Чермашенцева О.В. Основы безопасного поведения дошкольников: занятия, планирование, рекомендации – Волгоград: Учитель, 2012, 207с.
Белая К.Ю., Зимонина В.Н. Как обеспечить безопасность дошкольников. Конспекты занятий по основам безопасности детей дошкольного возраста – М.: Просвещения, 1998, 96с.
Губанова Н.Ф. Развитие игровой деятельности. Система работы во второй младшей группе детского сада - М.: Мозаика – синтез, 2010, 144с.
Шорыгина Т.А. Беседы о правилах дорожного движения – М.: Сфера, 2015, 80с.
Губанова Н.Ф. Развитие игровой деятельности. Система работы во второй младшей группе детского сада – М.: Мозайка-синтез, 2010, 144с.

#### **Образовательная область «Познавательное развитие»**

Помораева И.А., Позина В.А. Занятия по формированию элементарных математических представлений в подготовительной к школе группе детского сада – М.: Мозайка-синтез, 2012, 160с.
Кобзеева Т.Г. Организация деятельности детей на прогулке – Волгоград: Учитель, 2011, 330с.
Дыбина О.В. Ознакомление с предметным и социальным окружением. Система работы в средней группе детского сада – М.: Мозайка-синтез, 2012, 96с.
Помораева И.А., Позина В.А. Занятия по формированию элементарных математических представлений в подготовительной к школе группе детского сада – М.: Мозайка-синтез, 2012, 160с.
Куцакова Л.В. Занятия по конструированию из строительного материала в подготовительной к школе группе – М.: Мозайка – синтез, 2010, 48с.
Николаева С.Н. Методика экологического воспитания в детском саду – М.: Просвещение, 2000, 208с.
Иванова А.И. Экологические наблюдения и эксперименты в детском саду. Мир растений – М.: просвещение, 2004, 240с.
Шорыгина Т.А. Какие звери в лесу? – М.: ГНОМ и Д, 2000., 96с.
Шорыгина Т.А. Познавательные сказки. – М.: ТЦ Сфера, 2016, 80с.
Фесюкова Л.Б., Григорьева О.О. Времена года. – Х.: ЧП «АН ГРО ПЛЮС», 2008, 208с.
Молодова Л.П. Игровые экологические занятия с детьми. – Мн.: Асар, 1996, 128с.
Кравченко И.В., Долгова Т.Л. Прогулки в детском саду. Младшая и средняя группа. – М.: ТЦ Сфера, 2013, 176с.
Шорыгина Т.А. Какие месяцы в году? – М.: ГНОМ и Д, 2000, 64с.
Гурин Ю. Новые загадки для самых маленьких. – СПб.: Кристалл, 1998, 272с.
Тугушева Г.П., Чистякова А.Е. Экспериментальная деятельность детей среднего и старшего дошкольного возраста. – СПб.: ДЕТСТВО-ПРЕСС, 2011, 128с
Помораева И.А., Позина В.А. Формирование элементарных математических представлений. Система

работы в подготовительной к школе группе детского сада. – М.:МОЗАЙКА_СИНТЕЗ, 2013, 176с.
Помораева И.А., Позина В.А. Занятия по формированию элементарных математических представлений во второй младшей группе – М.: Мозайка – синтез, 2011, 48с.
Соломенникова О.А. Занятия по формированию элементарных экологических представлений. Младшая группа – М.: Мозайка – синтез, 2012, 48с.
Дыбина О.В. Занятия по ознакомлению с окружающим миром. Младшая группа – М.: Мозайка – синтез, 2012, 64с.
Стародубцева И.В., Завьялова Т.П. Игровые занятия по развитию памяти, внимания, мышления и воображения у дошкольников
Николаева С.Н. Воспитание экологической культуры в дошкольном детстве – М.: Новая школа, 1995, 160с.
Помораева И.А., Позина В.А. Формирование элементарных математических представлений. Система работы в старшей группе детского сада – М.: Мозайка-синтез, 2012, 80с.
Дыбина О.В. Ознакомление с предметным и социальным окружением. Старшая группа – М.: Мозайка-синтез, 2016, 80с.
Соломенникова О.А. Ознакомление с природой в детском саду. Старшая группа – М.: Мозайка-синтез, 2017, 112с.
Помораева И.А., Позина В.А. Формирование элементарных математических представлений. Вторая группа раннего возраста – М.: М.: Мозайка-синтез, 2016, 48с.
Соломенникова О.А. Занятия по формированию элементарных экологических представлений. Группа раннего возраста – М.: Мозайка-синтез, 2010, 48с.
Высокова Т.П. Сенсомоторное развитие детей раннего возраста – Волгоград, 2016, 79с.
Соломенникова О.А. Ознакомление с природой в детском саду. Средняя группа. –М.: МОЗАЙКА-СИНТЕЗ, 2016 – 96с.
Дыбина О.В. занятия по ознакомлению с окружающим миром во второй младшей группе – М.: Мозайка-синтез, 2012, 64с.
Дыбина О.В. Ознакомление с предметным и социальным окружением. Подготовительная группа – М.: Мозайка-синтез, 2015, 80с.
Дыбина О.В. Занятия по ознакомлению с окружающим миром в средней группе детского сад – М.: Мозайка-синтез, 2011, 80с.
Кобзева Т.Г., Александрова Г.С. Организация деятельности детей на прогулке. Старшая группа – Волгоград: учитель, 2015, 287с.
Кобзева Т.Г., Александрова Г.С. Организация деятельности детей на прогулке. Старшая группа – Волгоград: Учитель, 2013, 287с.
Иванова А.И. Естественно – научные наблюдения и эксперименты в детском саду. Человек. М.: ТЦ Сфера, 2007., 224с.
Марунова Е.В. Ознакомление дошкольников с окружающим миром – СПб.: Детство – пресс, 2015, 128с.
Кобзева Т.Г., Холодова И.А. Организация деятельности детей на прогулке. Подготовительная группа – Волгоград: Учитель, 2015, 329с.
Меремьянова О.Р. Комплексное планирование прогулок с детьми 2,5 – 7 лет – Волгоград: Учитель, 2014, 305с.
Алябьева Е.А. Поиграем в профессии – М.: Сфера, 2016, 128с.
Крашенинникова Е.Е., Холодова О.Л. Развитие познавательных способностей дошкольников – М.: Мозайка-синтез, 2012, 80с.
Помораева И.А., Позина В.А. Занятия по формированию элементарных математических представлений. Вторая младшая группа – М.: Мозайка – синтез, 2014, 48с.
Веракса Н.Е., Галимова О.Р. Познавательно – исследовательская деятельность дошкольников – М.: Мозайка – синтез, 2016, 80с.
Дыбина О.В. Ознакомление с предметным и социальным окружением (средняя группа) - М.: Мозайка – синтез, 2014, 96с.
Соломенникова О.А. Ознакомление с природой. (средняя группа) - М.: Мозайка – синтез, 2014, 96с.
Севостьянова Е.О. Хочу все знать! Развитие интеллекта детей 5-7 лет: Индивидуальные занятия, игры, упражнения. - М.: ТЦ Сфера, 2006. – 80с.
Система коррекционно-развивающих занятий по подготовке детей к школе/ авт.-сост. Ю.В. Останкова. – Волгоград: Учитель, 2008. – 130с.

<b>Образовательная область «Речевое развитие»</b>
Гербова В.В. Занятия по развитию речи в подготовительной к школе группе – М.: Мозайка-синтез, 2012, 112с.
Жуковская Р.И., Пеньевская Л.А. Хрестоматия для детей старшего дошкольного возраста – м.: Просвещение, 1972, 415с.
Гербова В.В. Книга для чтения в детском саду и дома. 4-5 лет, - М.: Оникс, 2006, 336с.
Юдаева М.В. Хрестоматия для подготовительной группы – м.: Самовар, 2014, 120с.
Гербова В.В. Хрестоматия для чтения в детском саду и дома: 5-6 лет – М.: Оникс, 2006, 352с.
Хрестоматия для дошкольников 2 – 4 года (сост. Ильчук Н.П. и др.). – М.: АСТ, 1997, 576с.
Бондаренко А.К. Словесные игры в детском саду. – М.: Просвещение, 1977, 95с
Юлдаева М.В. Хрестоматия для средней группы. – М.: Самовар, 2013
Хрестоматия для чтения в детском саду и дома (6-7лет). – М.: Мозайка – синтез, 2017, 320с.
Венгер Л.А., Дьяченко О.М. Планы занятий для старшей грппы детского сада – М.: Развитие, 2000, 281с.
Гербова В.В. Развитие речи в детском саду Вторая группа раннего возраста – М.: Мозайка-синтез, 2016, 112с.
Хрестоматия для младшей группы – М.: Самовар, 2014, 186с.
Гербова В.В. Книга для чтения в детском саду и дома – М.: ОНИКС, 2005, 272с.
Венгер Л.А., Дьяченко О.М. Планы занятий для младшей группы детского сада. – М.: Развитие, 2000, 194с.
Гербова В.В. Занятия по развитию речи во второй младшей группе детского сада – М.: Мозаика-Синтез, 2012 - 96с.
Максакова А.И. Правильно ли говорит ваш ребенок – М.: Просвещение, 1988, 159с.
Буйко В. Чудо – обучайка – Ек.: ЛИТУР, 2013, 46с.
Крупенчук О.И. Пальчиковые игры – СПб.: Литера, 2016, 31с.
В.В. Развитие речи в детском саду. Старшая группа – М.: Мозака – синтез, 2016, 144с.
Хрестоматия для маленьких – М.: Просвещение, 1985, 396с.
Гербова В.В. Книга для чтения в детском саду и дома – М.: ОНИКС, 2005, 272с.
Юдаева М.В. Хрестоматия для старшей группы – М.: самовар, 2018, 213
Хрестоматия для чтения в детском саду и дома: 5-6 лет – М.: Мозайка-синтез, 2016, 320с.
Венгер Л.А., Дьяченко О.М. Планы занятий для старшей грппы детского сада – М.: Развитие, 2000, 281с.
Варенцова Н.С. Обучение дошкольников грамоте – М.: Мозайка-синтез, 2012, 112с.
Куликовская Т.А. Говорим и играем. Карточка упражнений, игр, текстов для автоматизации звуков – СПб.: Детство – пресс, 2013, 128с.
Гуськова А.А. Речевое развитие детей средствами загадки – М.: Сфера, 2016, 64с.
Венгер Л.А., Дьяченко О.М. Планы занятий для средней группы детского сада. – М.: Развитие, 2000, 235с.
Венгер Л.А., Дьяченко О.М. Планы занятий для средней группы детского сада. – М.: Развитие, 2000, 235с.
Хрестоматия для чтения детям в детском саду и дома. 4-5 лет – М.: Мозайка-синтез, 2018, 272с.

<b>Образовательная область «Художественно-эстетическое развитие»</b>
Лиштван З.В. Конструирование – М.: Просвещение, 1981, 159с.
Халезова Н.Б., Курочкина Н.А. Лепка в детском саду – М.: Прсвещение, 1986, 144с.
Григорьева Г.Г. Развитие дошкольника в изобразительной деятельности – М.: 1999, 344с.
Копанцева Л.В. Поэтический образ природы в детском рисунке – М.: Прсвещение, 1985, 96с.
К.В.Тарасовой, Т.В.Нестеренко, Т.Г.Рубан – «Гармония» .
Методика музыкального воспитания в детском саду / Под. ред. Н. А. Ветлугиной
Учите детей петь: песни и упражнения для развития голоса у детей 3 – 5,6-7 лет / сост. Т.Н. Орлова, С.И. Бекина
Музыка и движение. Упражнения, игры и пляски для детей 3 – 5,6-7лет / авт. -сост. С.И. Бекина и др
Кононова Н.Г. Обучение дошкольников игре на детских музыкальных инструментах.
Макшанцева. Детские забавы. Книга для воспитателя и музыкального руководителя детского сада.
С.Л.Слуцкая «Танцевальная мозаика»
Кошмина И.В., Ильина Ю.В., Сергеева М.Д. «Музыкальные сказки и игры»
Михайлова М.А., Воронина Н.В., «Танцы игры, упражнения для красивого движения»
З.Я.Роот «Танцевальный калейдоскоп»

Н.Зарецкая, З.Я.Роот «Праздники в детском саду»
Радынова О.П.»Слушаем музыку»
Комарова Т.С. Изобразительная деятельность в детском саду (средняя группа). – М.: МОЗАЙКА – СИНТЕЗ, 2014, 96с.
Комарова Т.С. Художественное творчество. Система работы в подготовительной к школе группе детского сада. – М.: МОЗАКА СИНТЕЗ, 2012, 112с.
Куцакова Л.В. Конструирование из строительного материала в старшей группе детского сада – М.:МОЗАЙКА-СИНТЕЗ, 2010,- 48с.
Янушко Е.А. Аппликация с детьми раннего возраста – М.: Мозайка-синтез, 2010, 64с.
Арсеневская О.Н., Корчевская Г.Г. Тематические праздники и развлечения. – Волгоград: Учитель, 214с.
Янушко Е.А. Рисование с детьми раннего возраста – М.: Мозайка-синтез, 2009, 64с.
Комарова Т.С. Изобразительная деятельность в детском садй. Подготовительная к школе группа – М.: Мозайка-синтез, 2015, 112с.
Комарова Т.С. Изобразительная деятельность в детском саду во второй младшей группе детского сада – М.: Мозайка – Синтез, 2011, 96с.
Куцакова Л.В. Конструирование из строительного материала в средней группе детского сад – М.: МОЗАЙКА- СИНТЕЗ, 2011, 64с.
Комарова Т.С. Занятия по изобразительной деятельности в старшей группе детского сада – М.: Мозайка-синтез, 2012, 128с.
Комарова Т.С. Занятия по изобразительной деятельности в средней группе детского сада – М.: Мозайка-синтез, 2012, 96с.
Лыкова И.А. Изобразительная деятельность в детском саду. Старшая группа – М.: Цветной мир, 2017, 216с.
Янушко Е.А. Лепка с детьми раннего возраста – М.: Мозайка-синтез, 2011,
Комарова Т.С. Занятия по изобразительной деятельности – М.: Мозайка-синтез, 2012, 96с.
Лыкова И.А. Изобразительная деятельность в детском саду. Младшая группа. М.: «КАРАПУЗ-ДИДАКТИКА», 2008, 144с.
Комарова Т.С. Занятия по изобразительной деятельности в старшей группе детского сада – М.: Мозайка-синтез, 2012, 128с.
Куцакова Л.В. Занятия по конструированию из строительного материала в средней группе – М.: Мозака-синтез, 2011, 64с.
Картушина М.Ю. Забавы для малышей. Театрализованные развлечения для детей 2-3 лет- М.: Сфера, 2006, 192с.
Куцакова Л.В. Творим и мастерим. Ручной труд в детском саду – М.: Мозайка-синтез, 2010, 112с.
Куцакова Л.В. конструирование из строительного материала. Система работы в подготовительной к школе группе детского сада – М.: Мозайка-синтез, 2013, 64с
Лыкова И.А. Изобразительная деятельность в детском саду. Старшая группа – М.: Сфера, 2009, 208с.
Лыкова И.А. Изобразительная деятельность в детском саду (средняя группа) – М.: Сфера, 2009, 144с.

**Образовательная область «Физическое развитие»**

Полтавцева Н.В., Гордова Н.А. Физическая культура в дошкольном детстве. Пособие для инструкторов по физической культуре и воспитателей, работающих с детьми 4-5 лет – М.: Просвещение, 2004, 272с.
Рунова М.А. Двигательная активность ребенка в детском саду – м.: мозайка-синтез, 2002, 256с.
Маркевич В.В Игры на свежем воздухе – Мн.: Харвест, 2004, 112с.
Полтавцева Н.В., Гордова Н.А. Физическая культура в дошкольном детстве. Пособие для инструкторов по физической культуре и воспитателей, работающих с детьми 5-6 лет – М.: Просвещение, 2005, 256с.
Полтавцева Н.В., Гордова Н.А. Физическая культура в дошкольном детстве. Пособие для инструкторов по физической культуре и воспитателей, работающих с детьми седьмого года жизни – М.: Просвещение, 2005, 271с.
Осокина Т.И., Тимофеева Е.А. Игры и развлечения детей на воздухе – М.: Просвещение, 1983, 224с.
Лайзане С.Я. Физическая культура для малышей – М.: просвещение, 1987, 160с.
Аксенова З.Ф. Спортивные праздники в детском саду – М.: Сфера, 2003, 64с.
Пензулаева Л.И. Оздоровительная гимнастика для детей дошкольного возраста – М.: Владос, 2001, 128с.
Адашкявичене Спортивные игры и упражнения в детском саду –М.: Просвещение, 1992, 159с.
Картушина М.Ю. Сценарии оздоровительных досугов для детей 5-6 лет М.: Сфера, 2004, 128с.
Л.И. Пензулаева Физкультурные занятия с детьми 3-4 лет.Москва: «Просвещение», 1983г.
Ковалько В.И. Азбука физминуток для дошкольников- М.: вако, 2006, 176с.

Пензулаева Л.И. Физкультурные занятия в детском саду – М.: Мозайка-синтез, 2010, 112с.
Померанцева И.В. Спортивно – развивающие комплексы. Первая младшая группа – Волгоград: Учитель, 104с.
М.Ф. Литвинова Русские народные подвижные игры для детей дошкольного и младшего школьного возраста: практические пособие.- Москва: Айрис – пресс, 2004г.
Г. Леверт и И. Лахман Спортивные игры и упражнения для детей дошкольного возраста.- Москва: «Физкультура и спорт», 1977г.
Н. Н. Луконина, Л.Е. Чадова Физкультурные праздники в детском саду - Москва: Айрис – пресс, 2005г.
Л.И. Пензулаева Физкультурные занятия с детьми 5-6 лет. - Москва: «Просвещение», 1988г.
Л.И. Пензулаева Физическая культура в детском саду. Система работы в подг. К школе группе., Москва: «Мозаика синтез», 2012г.
Т.И. Осокина, Е.А. Тимофеева, Л.С. Фурмина «Игры и развлечения детей на воздухе» - Москва: «Просвещение», 1981г.
Нищева Н.В. Картотека подвижных игр, упражнений, физминуток, пальчиковой гимнастики – СПб.: Детство – пресс, 2015, 80с.
Степаненкова Э.Я. Сборник подвижных игр – М.: Мозайка-синтез, 2016, 144с.
Осокина Т.И. Физическая культура в детском саду – М.: Просвещение, 1973, 288с.
Большакова С.Е. Формирование мелкой моторики рук. Игры и упражнения – М.: Сфера, 2008, 64с.
Аверина И.Е. Физкультурные минутки и динамические паузы в ДОУ – М.: Айрис-пресс, 2006, 44с.
Косинова Е. Гимнастика для пальчиков - М.: Эксмо, 2009, 58с.
Бабенко Е.А., Параничева Т.М. Подвижные игры на прогулке – М.: ТЦ Сфера, 2015, 96с.
Сорокина А.И., Батурина Е.Г. Игры с правилами в детском саду – М.: Просвещение, 1970, 191с.
Федорова С.Ю. Приметные планы физкультурных занятий с детьми 2-3 лет – М.: Мозайка-синтез, 2017, 88с.
Новикова И.М. Формирование представлений о здоровом образе жизни – М.: Мозайка-синтез, 2010, 96с.

#### Учебно – наглядные пособия

<b><i>Образовательная область «Социально – коммуникативное развитие»</i></b>
Басенки – безопасенки – ЮУ.: Южный уроал, 2000, 64с. Липская Н.М. Расту культурным –М.: Эксмо, 2010, 144с. Трафимова Г.В. Рассказы Феи Осторожности для больших и маленьких Шалаева Г.П. Правила поведения для воспитанных детей - М.: АСТ, 2011, 159с. Манакова М. Правила безопасности для малышей – Ростов-на-Дону: Проф-пресс, 2014, 64с. Мамина М. Будь осторожен на природе – Волгоград: Учитель, 2013 Мамина М. Безопасность на дороге – Волгоград: Учитель, 2013 Мамина М. Будь осторожен незнакомцами – Волгоград: Учитель, 2013 Демонстрационный материал для занятий в группах детских садов и индивидуально «Российская геральдика и государственные праздники» Наглядное пособие для детских садов «Москва – столица нашей Родины»
<b><i>Образовательная область «Познавательное развитие»</i></b>
Энциклопедия для детей «Животные Африки» Энциклопедия для детей «Обитатели льдов» Дмитрих А.К., Юрмин Г.А. Почемучка – П.: Педагогика – пресс, 1997, 384с. Наглядное пособие для детских садов, картины «Домашние животные», автор - Веретенникова С.А., художник – Оболенский С.Г. Наглядное пособие для детских садов, картины «Дикие животные», автор – Меньшикова П.С., художник – Комаров А.Н. Учебно –наглядное пособие для детских садов «Картины «Кем быть?» авторы – Мусякина Л.М., Червякова В.Г., художник – Пчелко И.И. Наглядно – дидактическое пособие «Мир в картинках» - Рептилии и амфибии Наглядно – дидактическое пособие «Мир в картинках» - Цветы Наглядно – дидактическое пособие «Мир в картинках» - Насекомые Наглядно – дидактическое пособие «Мир в картинках» - Морские обитатели Наглядно – дидактическое пособие «Мир в картинках» - Авиация Дидактический материал «Окружающий мир» - Овощи (Вохринцева С.) Дидактический материал «Окружающий мир» - Фрукты (Вохринцева С.) Дидактический материал «Окружающий мир» - Домашние птицы (Вохринцева С.) Тематический словарь в картинках «Мир растений и грибов. Цветы, деревья» Тематический словарь в картинках «Мир растений и грибов. Грибы, ягоды»

<p>Тематический словарь в картинках «Мир растений и грибов. Фрукты, овощи»  Демонстрационный материал для занятий в группах детских садов и индивидуально «Российская геральдика и государственные праздники»  Демонстрационный материал для занятий в группах детских садов и индивидуально «Народы России и ближнего зарубежья»  Демонстрационный материал для занятий в группах детских садов и индивидуально «Народы мира»  Демонстрационный материал для занятий в группах детских садов и индивидуально «Рыбы морские и пресноводные»  Наглядное пособие для педагогов, логопедов, воспитателей и родителей «Профессии в картинках»  Научно – познавательная литература а поиски животных», Янг К.  «Зоология в картинка для младшего возраста» Барков А.С.  «Большая энциклопедия для дошкольников» Жильцова Н.  «Большой атлас животных» Барков А.С.  «Растительный мир в картинках» Люцис К  Умные карточки «Динозавры», «Противоположности», «Времена года», «В лесу», «Живой мир», «Мир вокруг», «Цифры и фигуры», «Профессии», «Мой дом», «Первые слова», «Животные России», «Одежда и обувь»</p>
<b>Образовательная область «Речевое развитие»</b>
<p>Наглядное пособие для детских садов, картины «Мы играем», автор – Батурина Е.Г., художник – Коминарец И.А.  Наглядно – дидактическое пособие «Развитие речи в детском саду. Для работы с детьми 3-4 лет» Гербова В.В.  Гербова В.В. «Предметные и сюжетные картинки по развитию речи для старших групп детских садов»  Демонстрационные материал «Развитие речи в картинках» Цветкова Т.В.</p>
<b>Образовательная область «Художественно – эстетическое развитие»</b>
<p>«Пейзаж в русской живописи»  Набор карточек «Музыкальные инструменты»  Наглядно – дидактическое пособие «Мир в картинках» - Дымковская игрушка  Наглядно – дидактическое пособие «Мир в картинках» - Хохлома, изделия народных мастеров  Наглядно – дидактическое пособие «Мир в картинках» - Музыкальные инструменты</p>
<b>Образовательная область «Физическое развитие»</b>
<p>Азбука здоровья в картинках – М.: русское энциклопедическое товарищество, 2004, 61с.  Зайцева Г. Уроки Айболита – СПб.: Детство – пресс, 1999.  Наглядно – дидактическое пособие «Мир в картинках» - Спортивный инвентарь  Наглядно – дидактическое пособие «Рассказы по картинкам. Зимние виды спорта»</p>

**Обеспеченность средствами обучения и воспитания**  
**Перечень спортивного оборудования и инвентаря**

№	Наименование	Количество
1	Обручи d -70 см d - 60 см	5 шт. 15 шт.
2	Мячи большие средние малые	4 шт. 19 шт. 20 шт.
3	Гимнастические палки	18 шт.
4	Набивные мячи	7 шт.
5	Скакалки	9 шт.
6	Гимнастическая доска	2 шт.
7	Наклонная доска	1 шт.
8	Баскетбольная корзина	2 шт.
9	Мишень для метания	2 шт.
10	Приставная гимнастическая лестница	2 шт.
11	Напольная гимнастическая лестница	2 шт.
12	Гимнастический вал d-20 см d-30 см	4 шт. 2 шт.
13	Гимнастические дуги	

	высота 50 см высота 30 см	2 шт. 2 шт.
14	Гимнастические скамейки высота 30 см высота 20 см	2 шт. 2 шт.
15	Шарики пластмассовые	52 шт.
16	Кубики	55 шт.
17	Погремушки	48 шт.
18	Мелкие игрушки	20 шт.
19	Мешочки для метания	21 шт.
20	Кольца малые	18 шт.
21	Ленты	40 шт.
22	Флажки	50 шт.
23	Массажный коврик большой малый	1 шт. 2 шт.
24	Балансиры	2 шт.
25	Канат для перетягивания	1 шт.
26	Канат тонкий	1 шт.
27	Тоннель	2 шт.
28	Мат большой малый	1 шт. 1 шт.
29	Волейбольная сетка	1 шт.
30	«Парашют»	1 шт.
31	Дорожка «Змейка»	2 шт.
32	Гимнастические кубы	2 шт.
33	Корзина	2 шт.
34	Корзина для мячей	5 шт.
35	Шведская стенка	3 пролета
36	Турник	1 шт.
37	Бубен	1 шт.
38	Секундомер	1 шт.
39	Атрибуты для подвижных игр	
40	Музыкальный центр	1 шт.
41	Пианино	1 шт.

### Перечень оборудования кабинета педагога - психолога

Перечень основного оборудования кабинета: рабочий стол, стулья (2 шт.); детские столы (5 шт.), детские стулья (12 шт.); ковер; шкаф для документации; стеллаж с игрушками открытый (2 шт.), полуоткрытый (1 шт.); оргтехника (компьютер, принтер); мольберт; ящик с песком.

### Перечень игр, пособий

Развитие мелкой моторики пальцев рук	– «Веселые резиночки»	– «Цветочная полянка»
	– «Игры в кармашках»	– «Украшаем пуговицами»
	– «Веселые шнурочки»	– «Ловкие пальчики»
	– «Гирлянда»	– Шнуровка «сыр», «Яблоко»
	– «Зашнуруй ботинок»	– Мозайка
	– «укрась хвост павлина»	– «Сенсорная клавиатура»
	– «Геоборд»	– «Гимнастическая дорожка для пальчиков»
	– Конструктор	– Палочки Кьюизенера
	– «Пальчиковый твистер»	– «Веселый лабиринт»
	– «Собери машинки»	– «Заплети косичку солнцу»
	– Ленточное панно	– Деревянная шнуровка
	– Шарики су-джок	– Крупа, бусины, шнурки, резинки
	– Мелкие игрушки	
	– Пуговицы	

Развитие познавательных способностей	<ul style="list-style-type: none"> <li>- «Стиральные машинки»</li> <li>- «Зоопарк»</li> <li>- макси-пазлы («Птицы», «Лесные животные»), фигурные пазлы</li> <li>- кубики</li> <li>- деревянные, пластмассовые вкладыши</li> <li>- деревянные пазлы</li> <li>- умные карточки: «Развиваем внимание и память», «Изучаем цвета»</li> <li>- «Кто что ест?»</li> <li>- «Кто в домике живет?»</li> <li>- «Кто что ест?»</li> <li>- «Подбери по цвету и форме»</li> <li>- «Охота на сусликов»</li> <li>- «Книга ключей»</li> <li>- логический куб</li> <li>- матрешка</li> </ul>	
Развитие интеллектуальной готовности к школе	<ul style="list-style-type: none"> <li>- «Рисуем геометрическими фигурами»</li> <li>- «Геометрический танграм»</li> <li>- «Собери фигуру»</li> <li>- «Продолжи ряд»</li> <li>- «Геометрические варежки»</li> <li>- «Геометрические примеры»</li> <li>- «Геометрическое су-доку»</li> <li>- «Геометрическая игра-бродилка»</li> <li>- «Цвета и формы»</li> <li>- «Развитие внимания»</li> <li>- «Ассоциации»</li> <li>- «Логическое домино»</li> <li>- смысловое домино «Каким бывает день?»</li> <li>- кубики «Собираем машину»</li> </ul>	<ul style="list-style-type: none"> <li>- «Кубики Никитина»</li> <li>- «Разрезные картинки»</li> <li>- серия развивающих карточек: «Развиваем логику», «Учимся сравнивать», «Профессии», «Развиваем внимание, память», «Изучаем цвета», «Противоположности», «Мамы и малыши», «Я и мое тело»</li> <li>- предметные картинки</li> <li>- «Магазин»</li> <li>- «Времена года»</li> <li>- «Профессии»</li> <li>- обучающие карточки «Подготовка к школе»</li> <li>- «Крестики – нолики»</li> <li>- панно «Геометрические фигуры»</li> </ul>
Развитие эмоциональной сферы	<ul style="list-style-type: none"> <li>- «Кубэмоций»</li> <li>- «Ромашка настроения»</li> <li>- «Домики настроения»</li> </ul>	<ul style="list-style-type: none"> <li>- зеркало 6 шт.</li> <li>- кубики «Собери эмоцию»</li> </ul>
Картотеки	<ul style="list-style-type: none"> <li>- пальчиковые игры</li> <li>- игры су-джок терапии</li> <li>- игры с пуговицами</li> <li>- игры для агрессивных детей</li> <li>- игры с крупами для развития мелкой моторики рук</li> </ul>	
Игровой материал	<ul style="list-style-type: none"> <li>- сенсорная уточка</li> <li>- резиновые игрушки (заяц, белка, еж, медведь, лиса, гном).</li> <li>- машинки (3 шт)</li> <li>- мягкие модули (10 шт.)</li> <li>- игрушки для декораций (елочки, дерево)</li> </ul>	<ul style="list-style-type: none"> <li>- глобус</li> <li>- грибок</li> <li>- логический домик</li> <li>- мячи (2 шт.)</li> <li>- телефон</li> <li>- кукла девочка, кукла Буратино</li> <li>- мягкая игрушка – цветок</li> <li>- пирамидка</li> </ul>
Уголок арт - терапии	<ul style="list-style-type: none"> <li>- карандаши цветные, простые</li> <li>- фломастеры</li> <li>- пластилин</li> <li>- гуашь</li> <li>- крупа</li> <li>- тарелочки</li> </ul>	<ul style="list-style-type: none"> <li>- писчая бумага</li> <li>- ножницы</li> <li>- клей – карандаш, ПВА</li> <li>- деревянные палочки</li> <li>- песок</li> <li>- подносы</li> </ul>

### Перечень оборудования музыкального зала

Оборудование	Количество
Музыкальный инструмент для взрослых	



- Пианино	1 шт.
Средства мультимедиа: - музыкальный центр - магнитофон - телевизор	1 шт. 1 шт. 1 шт. (корпус №1)
Аудиовизуальные средства - аудиокассеты	в наличии
Стулья для детей	40 шт.
Стулья для взрослых	2 шт.
Мольберт	1 шт.
Стол письменный	1 шт.
Шкаф открытый	2шт. (корпус №2)
Шкаф закрытый	1 шт. (корпус №1)
<b>Учебно-методические материалы</b>	
Театр куклы бибабо	в наличии
Ширма трехсекционная для разыгрывания музыкальных игр - драматизаций	1 шт.
Атрибуты для игр и музыкально – исполнительской деятельности - Искусственные цветы - Платочки - Шифоновые платки – шарфы - Листья - Ленты	в наличии
Шапочки – маски	в наличии
Карнавальные костюмы для взрослых	в наличии
Костюмы карнавальные для детей	в наличии
Детские музыкальные инструменты - Погремушки - Бубны - Кастаньеты - Ложки - Маракас - Металлофон - Флейта - Дудочка - Ксилофон - Барабан - Колокольчики	20 шт. 6 шт. 2 шт. 20 шт. 3 шт. 3 шт. 1 шт. 2 шт. 5 шт. 8 шт. 5 шт.
<b>Игровые материалы</b>	
Беззвучные игрушки, изображающие музыкальные инструменты (балалайка, гармошка)	3 шт.
Дидактическая кукла – игрушечный персонаж, сопровождающий детей в мир музыки: кукла, мишка	3 шт.
Музыкально – дидактические игры и пособия для каждой возрастной группы на развитие эмоциональной отзывчивости к музыке, определение ее характера. На развитие звуковысотного слуха, чувства ритма, тембрового слуха, динамического слуха, музыкальной памяти, музыкальной культуры и эрудиции, на закрепление освоенных знаний и применение музыкального опыта, на развитие музыкального опыта	в наличии
Учебно-методические материалы и пособия	в наличии

Корпус №2 – Молодежная 716

Наименование	Количество	Примечание
Магнитофон (колонка)	бшт.	в каждой группе
Музыкальный центр	2 шт.	в музыкальном и спортивном зале

Телевизор	1 шт.	в групповой комнате группы общеразвивающей направленности 6 – 7 лет
Ноутбук «Lenovo»	1 шт.	в методическом кабинете
Мультимедиа-проектор	1 шт.	в методическом кабинете
Переносной экран для проектора	1 шт.	в методическом кабинете

**Печатные и электронные образовательные и информационные ресурсы**  
**Информационные ресурсы**

№ п/п	Название	Адрес
1.	Воспитание детей дошкольного возраста в детском саду и семье	<a href="http://doshvoznrast.ru/">http://doshvoznrast.ru/</a>
2.	Дошкольник – сайт для всей семьи	<a href="http://doshkolnik.ru/">http://doshkolnik.ru/</a>
3.	Страна мастеров	<a href="http://stranamasterov.ru/">http://stranamasterov.ru/</a>
4.	Все для детского сада	<a href="http://www.ivalex.vistcom.ru/igry.htm">http://www.ivalex.vistcom.ru/igry.htm</a>
5.	Воспитатель	<a href="http://vospitatel.com.ua/">http://vospitatel.com.ua/</a>
6.	Презентации, обучающие игры	<a href="http://detsadd.narod.ru/">http://detsadd.narod.ru/</a>
7.	Сайт для воспитателей	<a href="http://www.maaam.ru/">http://www.maaam.ru/</a>
8.	Сайт «Фестиваль педагогических идей. Открытый урок»	<a href="http://открытыйурок.рф/">http://открытыйурок.рф/</a>

**Часть, формируемая участниками образовательных отношений**

Программа	Методические пособия
«Хочу все знать»	Севостьянова Е.О. Хочу все знать! Развитие интеллекта детей 5-7 лет: Индивидуальные занятия, игры, упражнения. – М.: ТЦ Сфера, 2006. – 80с. Система коррекционно-развивающих занятий по подготовке детей к школе/ авт.-сост. Ю.В. Останкова. – Волгоград: Учитель, 2008. – 130с. Шарохина В.Л., Катаева Л.И. Коррекционно – развивающие занятия: старшая, подготовительная группы – М.:ООО «Национальный книжный центр», 2015, 78с. Тесты для детей, сборник тестов и развивающих упражнений. Сост. М.Н. Ильина, Л.Г. Парамонова – СПб.: «Дельта», 1997. 89с.

Программа	Учебно-наглядные пособия
«Хочу все знать»	Серия развивающих карточек: «Развиваем логику», «Учимся сравнивать», «Профессии», «Противоположности», «Мамы и малыши», «Я и мое тело», «Найди различия», «Ассоциации», «Времена года», «Профессии»

**Обеспеченность средствами обучения и воспитания**

Программа	Аудиовизуальные средства
«Хочу все знать»	-

**3.2. Режим и распорядок дня (в соответствии с ФОП ДО п.35)**

Режим работы учреждения установлен Учредителем: пятидневная рабочая неделя, длительность пребывания детей — 12 часов, с 07.00 до 19.00. Допускается посещение по индивидуальному графику, который согласуется с заведующим.

Организация режима дня и образовательной деятельности в дошкольном образовательном учреждении производится в соответствии с Постановлением Главного государственного санитарного врача Российской Федерации от 28.09.2020 № 28 «Об утверждении санитарных правил СП 2.4. 3648-20 «Санитарно-эпидемиологические требования к организациям воспитания и обучения, отдыха и оздоровления детей и молодежи» и Постановлением Главного государственного санитарного врача Российской Федерации от 28 .01.2021 г. № 2 «Об утверждении санитарных правил и норм СанПиН 1.2.3685-21 «Гигиенические нормативы и требования к обеспечению безопасности и (или) безвредности для человека факторов среды обитания».

Ежедневная организация жизни и деятельности детей строится на основе учета возрастных и индивидуальных особенностей детей, посещающих учреждение, а также с учетом климатических особенностей региона. В период адаптации к условиям детского сада ребенок посещает группу в течение 2 часов на протяжении недели, затем увеличение времени пребывания ребенка происходит на основе наблюдений за состоянием ребенка и характером его привыкания.

Режим дня определяет дневную суммарную образовательную нагрузку, продолжительность прогулок, продолжительность дневного сна, суммарный объем двигательной активности, время, отведенное на самостоятельную деятельность, а также на организацию приема пищи. Режим дня составляется на холодный и теплый период..

Режим дня представлен в Приложении 1

Режим работы учреждения:

- пятидневная рабочая неделя;
- группы функционируют в режиме полного дня (12-часов);
- выходные дни - суббота, воскресенье и праздничные дни, установленные законодательством Российской Федерации.

- количество обязательных приемов пищи - завтрак, второй завтрак, обед, полдник и ужин  
Согласно пункту 2.10 СП 2.4.3648-20 к организации образовательного процесса и режима дня соблюдены следующие требования: – режим двигательной активности детей в течение дня организуется с учетом возрастных особенностей и состояния здоровья; – при организации образовательной деятельности предусматривается введение в режим дня физкультминутки во время занятий, гимнастики для глаз, обеспечивается контроль за осанкой, в том числе, во время письма, рисования и использования электронных средств обучения;

### 3.3. Особенности традиционных событий, праздников, мероприятий

Наличие традиционных событий, праздников, мероприятий в детском саду - является неотъемлемой частью в деятельности дошкольного учреждения, поскольку способствует повышению эффективности образовательной деятельности процесса, создает комфортные условия для формирования личности каждого ребенка.

Традиции направлены, прежде всего, на сплочение коллектива детей, родителей и педагогов ДОО, они играют большую роль в формировании и укреплении дружеских отношений между всеми участниками образовательных отношений. Традиции помогают ребенку освоить ценности коллектива, способствуют чувству сопричастности сообществу людей, учат прогнозировать развитие событий и выбирать способы действия. Поэтому создание традиций в детском саду и их передача следующему поколению воспитанников - необходимая и нужная работа. Традиции, в которых дети принимают непосредственное участие вместе с родителями и с воспитателем, прочно откладываются в детской памяти и уже неразрывно связаны с детством, с воспоминанием о детском садике, как о родном общем доме, где каждый ребенок любим и уважаем.

Традиционные события, праздники, мероприятия	группа общеразвивающей направленности для детей				
	1,5-3 лет	3-4 лет	4-5 лет	5-6 лет	6-7 лет
<i>Реализация всероссийского проекта «Игра 4D»</i>					
Особенность: совместные подвижные игры на свежем воздухе стали не только средством закаливания и укрепления здоровья детей, но и способ расширения игрового пространства, эффективной формой социализации и развития коммуникативных качеств с дошкольниками					
Сентябрь	<i>Развлечение «Вот и стали мы на год взрослее»</i>				
	Особенность: заведующий учреждения приветствует детей после летних каникул в детском саду				
	<i>Цветная неделя</i>				
Особенность: принцип «событийности», позволяет сделать жизнь детей в учреждении интересной и яркой, а образовательный процесс – мотивированным.					
Октябрь	<i>Флешмоб «Правила ПДД»</i>				
	Особенность: приглашается инспектор ПДД, который становится главным				
<i>Осенний праздник.</i>					

	<p>Особенность: фойе первого этажа оформляется детскими работами</p> <p style="text-align: center;"><i>Фестиваль «Все звезды»</i></p> <p>Особенность участники фестивали семейные дуэты</p>			
<b>Ноябрь</b>	<p style="text-align: center;"><i>Тематический день «День матери»</i></p> <p>Особенность: в каждой группе оформляется выставка портретов «Самая, любима мамочка моя», педагоги каждой группы самостоятельно планирую день, обязательное условие дня – подарить маме подарок и сказать что ее любишь.</p>			
	<p style="text-align: center;"><i>Неделя психологии</i></p> <p>Особенность: это комплекс мероприятий, направленных на повышение общего позитивного эмоционального тонаса всех участников образовательного процесса. Ежегодно определяется тематика недели</p>			
<b>Декабрь</b>	<p style="text-align: center;"><i>Новогодний праздник.</i></p> <p>Особенность: фойе первого этажа оформляется детскими работами</p>			
<b>Январь</b>	<p style="text-align: center;"><i>Неделя зимних игр</i></p> <p>Особенность: возможность разнообразить зимние прогулки</p>			
	<p style="text-align: center;"><i>Парад Снеговиков</i></p> <p>Особенность: каждый участник парада должен приготовить костюм. Парад проводится на свежем воздухе</p>			
<b>Март</b>	<p style="text-align: center;"><i>Концерт воспитанников Детской школы искусств</i></p> <p>Особенность: на концерте выступают бывшие воспитанники учреждения</p>			
<b>Апрель</b>	<p style="text-align: center;"><i>Неделя театра</i></p> <p>Особенность: организуется своеобразная сюжетная игра (подготовка представление, изготовление афиши и пригласительных билетов). Зрители воспитанники других групп</p>			
<b>Май</b>	<p style="text-align: center;"><i>Акция «Добрые дела во имя победы»</i></p> <p>Особенность: дети совместно с педагогами изготавливают открытку для ветерана, родители вместе с детьми дарят ее</p>			
	<p style="text-align: center;"><i>Парад в детском саду</i></p> <p>Особенность: предоставление воспитанникам возможности участвовать в параде, посвященном 9 мая</p>			
	<p style="text-align: center;"><i>Квест – игра «Патриоты»</i></p> <p>Особенность: Для проведения квеста привлекаются все специалисты учреждения и задействуется все пространство детского сада: кабинеты, залы, фойе.</p>			
	<p style="text-align: center;"><i>Витражное оформление окон задания к 9 мая</i></p> <p>Особенность: воспитанники и родители каждой возрастной группы вносят свою лепту в витражное оформление</p>			
	<p style="text-align: center;"><i>День танца</i></p> <p>Особенность: участниками становятся не только все воспитанники, но и педагоги учреждения</p>			
	<p style="text-align: center;"><i>Фотовыставка «Мама ученица, пап – ученик»</i></p>			

					Особенность: формирует мотивационную готовность к школе
					<i>Музыкальный праздник «Прощай, детский сад!».</i> Особенность: Торжественное представление на празднике каждого ребенка. По окончании праздника выпускники, загадывая желание, выпускают воздушные шары в небо.

### 3.4. Особенности организации развивающей предметно-пространственной среды

Развивающая предметно-пространственная среда в учреждении предполагает специально созданные условия, такие, которые необходимы для полноценного проживания ребенком дошкольного детства. Для обеспечения эмоционального благополучия детей обстановка в учреждении располагающая, почти домашняя, поэтому дети быстро осваиваются в ней, свободно выражают свои эмоции. Ребенок чувствует себя комфортно и свободно. Комфортность среды дополняется ее художественно-эстетическим оформлением, которое положительно влияет на ребенка, вызывает эмоции, яркие и неповторимые ощущения.

Для развития самостоятельности воспитанников предметно-пространственная развивающая среда состоит из различных уголков, которые дети выбирают по собственному желанию. Подобная организация пространства позволяет дошкольникам выбирать интересные для себя занятия, чередовать их в течение дня, а педагогу дает возможность эффективно организовывать образовательный процесс с учетом индивидуальных особенностей детей. Среда меняется в соответствии с интересами и проектами детей не реже, чем один раз в несколько недель. Все предметы доступны детям. Оснащение уголков меняется в соответствии с планированием образовательного процесса. При создании развивающей предметно-пространственной образовательной среды учитывается гендерная специфика и обеспечивает среду, как общим, так и специфичным материалом для девочек и мальчиков.

При подборе материалов и определении их количества педагоги учитывали: количество детей в группе, площадь групповых помещений.

#### Особенности организации развивающей предметно-пространственной среды групп учреждения

Особенность группы общеразвивающей направленности детей 1,5-3 лет в том, что в групповом пространстве много игрушек и пособий, которые изготовили родители воспитанников. Каждая такая игрушка хранит тепло и любовь родителей, которое чувствуют дети и благодаря которым процесс адаптации протекает легче.

Особенность группы общеразвивающей направленности детей 3-4 лет в том, что педагоги уделяют пристальное внимание пополнению и обогащению уголка ряженья. Уголки ряженья этих групп включают в себя разнообразные костюмы и атрибуты, позволяющие детям «примерить» на себя профессию.

Отличительной особенностью группы общеразвивающей направленности для детей 4-5 лет является упор на социально-коммуникативное и познавательное развитие. Одно из центральных мест в группах занимает уголок театра. В театральном уголке размещаются ширма, маски сказочных

персонажей, кукольный, перчаточный, пальчиковый и настольный виды театра. Педагоги вместе с воспитанниками изготовили костюмы, атрибуты и декорации к маленьким представлениям. Дети – большие артисты, поэтому с радостью участвуют в постановках и с удовольствием выступают в роли зрителей.

Среду групп общеразвивающей направленности 6-7 лет отличает присутствие в уголке сюжетно – ролевых игр предметов, атрибутов и игрушек, которые позволяют организовать сюжетно – ролевую игру «Школа». В конце учебного года в группе оформляется фотовыставка «Мама ученица, пап ученик».

#### **Часть, формируемая участниками образовательных отношений**

<i>Программа</i>	<i>Особенности организации развивающей предметно-пространственной среды</i>
<b>«Хочу все знать»</b>	В кабинете педагога – психолога имеется нетрадиционное оборудование для развития мелкой моторики, которые были изготовлены своими руками

### **3.5. Особенности психолого-педагогических и кадровых условия реализации Программы**

Успешная реализация Программы обеспечивается следующими психолого- педагогическими условиями:

1) признание детства как уникального периода в становлении человека, понимание неповторимости личности каждого ребенка, принятие воспитанника таким, какой он есть, со всеми его индивидуальными проявлениями; проявление уважения к развивающейся личности, как высшей ценности, поддержка уверенности в собственных возможностях и способностях у каждого воспитанника;

2) решение образовательных задач с использованием как новых форм организации процесса образования (проектная деятельность, образовательная ситуация, образовательное событие, обогащенные игры детей в центрах активности, проблемно-обучающие ситуации в рамках интеграции образовательных областей и другое), так и традиционных (фронтальные, подгрупповые, индивидуальные занятия). При этом занятие рассматривается как дело, занимательное и интересное детям, развивающее их; деятельность, направленная на освоение детьми одной или нескольких образовательных областей, или их интеграцию с использованием разнообразных педагогически обоснованных форм и методов работы, выбор которых осуществляется педагогом;

3) обеспечение преемственности содержания и форм организации образовательного процесса в ДОО, в том числе дошкольного и начального общего уровней образования (опора на опыт детей, накопленный на предыдущих этапах развития, изменение форм и методов образовательной работы, ориентация на стратегический приоритет непрерывного образования - формирование умения учиться);

4) учет специфики возрастного и индивидуального психофизического развития обучающихся (использование форм и методов, соответствующих возрастным особенностям детей; видов деятельности, специфических для каждого возрастного периода, социальной ситуации развития);

5) создание развивающей и эмоционально комфортной для ребенка образовательной среды, способствующей эмоционально-ценностному, социальноличностному, познавательному, эстетическому развитию ребенка и сохранению его индивидуальности, в которой ребенок реализует право на свободу выбора деятельности, партнера, средств и прочее;

6) построение образовательной деятельности на основе взаимодействия взрослых с детьми, ориентированного на интересы и возможности каждого ребенка и учитывающего социальную ситуацию его развития;

7) индивидуализация образования (в том числе поддержка ребенка, построение его образовательной траектории) и оптимизация работы с группой детей, основанные на результатах педагогической диагностики (мониторинга);

8) оказание ранней коррекционной помощи детям с ООП, в том числе с ОВЗ на основе специальных психолого-педагогических подходов, методов, способов общения и условий, способствующих получению ДО, социальному развитию этих детей, в том числе посредством организации инклюзивного образования;

9) совершенствование образовательной работы на основе результатов выявления запросов родительского и профессионального сообщества;

10) психологическая, педагогическая и методическая помощь и поддержка, консультирование родителей (законных представителей) в вопросах обучения, воспитания и развития детей, охраны и укрепления их здоровья;

11) вовлечение родителей (законных представителей) в процесс реализации образовательной программы и построение отношений сотрудничества в соответствии с образовательными потребностями и возможностями семьи обучающихся;

12) формирование и развитие профессиональной компетентности педагогов, психолого-педагогического просвещения родителей (законных представителей) обучающихся;

13) непрерывное психолого-педагогическое сопровождение участников образовательных отношений в процессе реализации Федеральной программы в ДОО, обеспечение вариативности его содержания, направлений и форм, согласно запросам родительского и профессионального сообществ;

14) взаимодействие с различными социальными институтами (сферы образования, культуры, физкультуры и спорта, другими социальновоспитательными субъектами открытой образовательной системы), использование форм и методов взаимодействия, востребованных современной педагогической практикой и семьей, участие всех сторон взаимодействия в совместной социальнозначимой деятельности;

15) использование широких возможностей социальной среды, социума как дополнительного средства развития личности, совершенствования процесса ее социализации;

16) предоставление информации о Федеральной программе семье, заинтересованным лицам, вовлеченным в образовательную деятельность, а также широкой общественности;

17) обеспечение возможностей для обсуждения Федеральной программы, поиска, использования материалов, обеспечивающих ее реализацию, в том числе в информационной среде.

### **Кадровые условия реализации Программы (в соответствии с ФОП ДО п.34)**

Реализация Программы обеспечивается квалифицированными педагогами, наименование должностей которых соответствует номенклатуре должностей педагогических работников организаций, осуществляющих образовательную деятельность, должностей руководителей образовательных организаций, утверждённой постановлением Правительства Российской Федерации от 21 февраля 2022 г. № 225 (Собрание законодательства Российской Федерации, 2022, № 9, ст. 1341).

ДОО применяет сетевые формы реализации Программы/отдельных её компонентов, в связи с чем задействован кадровый состав других организаций, участвующих в сетевом взаимодействии с ДОО, квалификация которого отвечает указанным выше требованиям.







Партнеры по сетевому взаимодействию	Основание сотрудничества	Содержание сотрудничества
Учитель - логопед	Договор с МАДОУ «Детский сад №15 «Теремок» города Гая Оренбургской области	Коррекционно – развивающая работа (по запросу)

Реализация Программы ДОО обеспечивается руководящими, педагогическими, учебно-вспомогательными, административно-хозяйственными работниками, а также медицинскими и иными работниками, выполняющими вспомогательные функции. ДОО самостоятельно устанавливает штатное расписание, осуществляет прием на работу работников, заключает с ними и расторгает трудовые договора, распределяет должностные обязанности, создает условия и организацию методического и психологического сопровождения педагогов. Руководитель ДОО, при необходимости, вправе заключать договора гражданско-правового характера и совершать иные действия в рамках своих полномочий.

В целях эффективной реализации Программы ДОО создает условия для профессионального развития педагогических и руководящих кадров, в том числе реализации права педагогов на получение дополнительного профессионального образования не реже одного раза в три года.

### **3.6. Перечень произведений для использования в разных возрастных группах**

*(в соответствии с ФОП ДО п.33)*

<u>1-2 года</u>	<u>2-3 года</u>	<u>3-4 года</u>	<u>4-5 лет</u>	<u>5-6 лет</u>	<u>6-8 лет</u>
					

**3.7. Календарный план воспитательной работы**  
(с включением мероприятий, обозначенных в ФОРМ № 36)

<i>Месяц</i>	<i>Название мероприятия</i>	<i>Участники</i>
сентябрь	Квест - игра «Поиски клада»	подготовительные группы
3 сентября	Тематическая беседа, слайд-презентация, приуроченные к памятной дате «День окончания Второй мировой войны»	подготовительные группы
3 сентября	Беседа «Что делать, если ты увидел незнакомый или подозрительный предмет? Правила антитеррористической безопасности»	старшие и подготовительные группы
8 сентября	Тематическая беседа, слайд-презентация, приуроченные к Международному дню распр3.8остранения грамотности	подготовительные группы
сентябрь	Осенний праздник	все возрастные группы
27 сентября	Фотовыставка «Один день из жизни детского сада», приуроченная к празднику День воспитателя и всех дошкольных работников	все группы
1 октября	Вернисаж совместного творчества взрослых и детей «Мы с бабушкой и дедушкой лучшие друзья!», приуроченный к Международному дню пожилых людей	все группы
октябрь	Флешмоб «На зарядку становись»	все группы
октябрь	Развлечение «Учим Бабу Ягу правилам противопожарной безопасности»	старшие группы
4 октября	Осенний кинозал, приуроченный к празднованию Дня защиты животных	все группы
3 неделя	Фотовернисаж «Папа, дедушка и я – лучшие друзья!», приуроченный к празднику «День отца в России»	все группы
ноябрь	Неделя психологии	все группы
ноябрь	Премьера фильма «Город в котором я живу»	старшие группы
4 ноября	«День народного единства»	старшие и подготовительные группы
8 ноября	Тематическая беседа, слайд-презентация, приуроченные к памятной дате «День памяти погибших при исполнении служебных обязанностей сотрудников органов внутренних дел России»	подготовительные группы
ноябрь	День матери в России	все группы
30 ноября	Тематическая беседа, слайд презентация, приуроченные к памятной дате «День Государственного герба РФ»	подготовительные группы
3 декабря	Тематическая беседа, просмотр слайд-презентации, приуроченные к памятной дате «День неизвестного солдата»	старшие группы
3 декабря	Тематическая беседа, просмотр слайд-презентации, приуроченные к памятной дате «Международный день инвалидов»	подготовительные группы
5 декабря	Литературно-познавательная встреча	старшие и



	«Жизнь дана на добрые дела!», приуроченная к памятной дню «День добровольца (волонтера) в России»	подготовительные группы
8 декабря	Передвижная выставка репродукций художников, приуроченная к памятной дню «Международный день художников»	средние, старшие и подготовительные группы
9 декабря	Выставка, приуроченная к празднику «День героев Отечества»	все группы
12 декабря	Тематическая беседа, просмотр слайд- презентации, приуроченные к памятной дате «День Конституции РФ»	подготовительные группы
декабрь	Новогодний праздник	все группы
январь	Парад Снеговиков	подготовительные группы
4 неделя января	Литературно-познавательная встреча по теме, приуроченной к памятной дню «День снятия блокады Ленинграда»	подготовительные группы
4 неделя января	Образовательная ситуация приуроченная к памятной дню «День освобождения Красной армией крупнейшего «лагеря смерти» Аушвиц- Биркенау (Освенцима)»	подготовительные группы
4 неделя января	Тематическая беседа по теме, приуроченной к памятной дню «День памяти жертв Холокоста»	подготовительные группы
4 неделя января	Литературно-познавательная встреча по теме, приуроченной к памятной дню «День снятия блокады Ленинграда»	подготовительные группы
2 февраля	Тематическая беседа, просмотр слайд- презентации, приуроченные к памятной дате «День разгрома советскими войсками немецко-фашистских войск в Сталинградской битве	подготовительные группы
8 февраля	Тематический день «День юного экспериментатора», приуроченный к памятной дню «День российской науки»	старшие и подготовительные группы
15 февраля	Зимний кинозал, приуроченный к памятной дню «День памяти о россиянах, исполнявших служебный долг за пределами Отечества»	подготовительные группы
21 февраля	Литературно-познавательная встреча по теме, приуроченной к памятной дню «Международный день родного языка»	средние и старшие группы
март	Фестиваль народных игр	все группы
март	Концерт для мамочки	все группы
18 марта	Выставка по теме, приуроченной к памятной дню «День воссоединения Крыма с Россией»	подготовительные группы
27 марта	Театральное представление «Театр в гостях удожколят», приуроченное к празднованию Всемирного дня театра	младшие и средние группы
апрель	Неделя добрых дел	все группы
апрель	Развлечение «Подурачимся?!»	все группы
11-12 апреля	Проект «Космофест», приуроченный к празднованию Дню космонавтики	все группы
апрель	Неделя театра	все группы
май	Интеллектуальный марафон «Магистры ума»	подготовительные группы

19 мая	Технология «Говорящая стена» по теме, приуроченной к празднованию Дня детских общественных организаций России	подготовительные группы
май	День танца	муз.руководитель воспитатели
май	Квест – игра «Во имя жизни на земле»	узкие специалисты
май	Праздник «Прощай, детский сад!»	муз.руководитель
<b>Система работы с социумом</b>		
<i>Срок</i>	<i>Мероприятие</i>	<i>Организация</i>
октябрь	Муниципальная выставка «Юный изобретатель»	МБУДО «ЦДТТ»
октябрь	Муниципальный конкурс «Краски осени»	МБУДО «ЦДТТ»
ноябрь	Муниципальный фестиваль «Разукрасим мир стихами»	ОО
февраль	Экскурсия к открытому музею военной техники	УЦГ «ДОСААФ»
март	Муниципальный патриотический фестиваль	ОО
март	Детский спортивно – развлекательный фестиваль «Веселые старты»	СОК «Здоровье»
март	Муниципальный конкурс «Зеленая планета»	МБУДО «ЦДТТ»
март	Муниципальный конкурс семейного творчества «Семья – единство помыслов и дел»	МБУДО «ЦДТТ»
апрель	Муниципальная конкурсная программа «Друзья природы»	ЦДТ «Радуга»
апрель	Муниципальный конкурс «Я ты, он, она – мы здоровая семья»	МБУДО «ЦДТТ»
май	Муниципальный конкурс юных дизайнеров «Есть идея!»	МБУДО «ЦДТТ»

### 3.8. Дополнительный раздел Программы (текст краткой презентация Программы)

#### 3.8.1. Возрастные и иные категории детей, на которых ориентирована Программа

Программа обеспечивает развитие личности детей в возрасте от 1,5 до 7 лет в различных видах общения и деятельности с учетом их возрастных, индивидуальных, психологических и физиологических особенностей.

#### 3.8.2. Ссылка на федеральную программу

<https://docs.edu.gov.ru/document/0e6ad380fc69dd72b6065672830540ac/>

#### 3.8.3. Характеристика взаимодействия педагогического коллектива с семьями детей

Одним из важных условий реализации Программы является создание содружества «семья-дети-педагоги», в котором все участники образовательных отношений влияют друг на друга, побуждая к саморазвитию, самореализации и самовоспитанию.

Педагогическим коллективом выстроена система работы по взаимодействию с семьями детей. Семью мы рассматриваем как социального партнера, равного участника в воспитании, развитии и социализации ребенка.

Выстраивая работу с родителями педагоги учреждения руководствуются следующими принципами:

1. Доброжелательный стиль общения педагогов с родителями.
2. Индивидуальный подход.
3. Сотрудничество, а не наставничество.
4. Готовимся серьезно.

### 5. Динамичность.

К середине 20 века сложились достаточно устойчивые формы работы детского сада с семьей, которые в дошкольной педагогике принято считать традиционными: педагогическое просвещение родителей: беседы, консультации; общие и групповые собрания; наглядная пропаганда: родительские уголки, стенды.

Педагоги учреждения считают, что используя только традиционные формы работы с семьей невозможно разглядеть проблемы каждой семьи индивидуально.

Именно поэтому в последнее время педагоги учреждения активно используют помимо традиционных форм работы с семьей инновационные формы и методы работы с семьей:

- детско – родительские клубы (В учреждении функционирует два детско – родительских клуба – «Берегиня» - для детей и родителей всех возрастных групп и «Вместе с папой, вместе с мамой» - для детей и родителей групп раннего возраста. Работа клубов осуществляется в течение всего календарного года в группах 1,5-7 лет 1 раз в месяц в вечернее время, продолжительность встречи 30 мин. Тема каждой предстоящей встречи, особенности работы сообщаются родителям посредством объявлений и индивидуальной беседы. Встречи организуются в различной форме в зависимости от темы, состава участников и задач: круглый стол, деловая игра, дискуссия, мастер-класс, детско – родительская встреча, вечер вопросов и ответов, творческая мастерская, игровой тренинг, обмен опытом семейного воспитания и др. одним из традиционных встреч стало родительское собрание для родителей, дети которых впервые придут в детский сад. Тема собрания «8 вещей, которые тревожат родителей в детском саду», в ходе собрания специалисты учреждения развевают опасения родителей, которые касаются адаптации детей к условиям учреждения и организации деятельности детей в течение всего дня);

- «Круглый стол» по любой теме;
- тематические выставки («Безопасность ребенка в автомобиле», «Стили семейного воспитания» и др.);
- тесты, опрос на любые темы;
- консультации специалистов (педагога – психолога, музыкального руководителя, инструктора по физической культуре);
- устный журнал для родителей, с разными темами на каждой странице;
- семейные спортивные встречи («Веселые старты», «Папа, мама, я – спортивная семья» и др.);
- почта доверия;
- представление образовательной деятельности для просмотра родителей;
- привлечение родителей к участию в образовательной деятельности (рассказ о своей профессии, экскурсии на место работы родителей);
- интеллектуальные ринги детей и родителей;
- контрольные для родителей;
- родительская гостиная («Как воспитывать мальчика и девочку», «Кризис трех лет», «Зачем с дошкольником играть в настольные игры»);
- совместные проекты («Уютное одеяло», «Самый, самый папа», «Юные журналисты»);
- контент «Вместе дома», который не только поможет в случае ухода семьи воспитанниками и ребенка в том числе на самоизоляции организовать день ребенка, но продолжить реализацию образовательной программы дошкольного образования. Данный контент в мессенджере «ВК» позволяет выстроить конструктивное, индивидуальное и быстрое общение с родителями (законными представителями).

Главной особенностью взаимодействия педагогического коллектива с семьями воспитанников является лично-ориентированный подход. Лично-ориентированный подход содержит следующие этапы:

- формирование доброжелательных отношений с установкой на сотрудничество за счет постоянной демонстрации родителям положительного образа ребенка, основанный на конкретных успехах и достижениях ребенка;
- совместное выполнение родителями и детьми учебных и творческих заданий (поделок, костюмов и т.д.). При этом педагог разъясняет необходимость именно совместной работы родителей и детей;
- ознакомление педагога с проблемами семьи в вопросах воспитания ребенка, основанное не только на активности отдельных родителей, способных не только поделиться семейным опытом воспитания, рассказать об индивидуальных проявлениях ребенка, но и попросить совета у воспитателей, а за счет инициативы, в том числе, и самого педагога (администрации ДОО).

В учреждении созданы условия для того, чтобы родители сами принимали участие в творческих процессах, происходящих в дошкольной организации:

- По согласованию с руководителем учреждения и родителями педагоги назначают день недели, который в ближайшее время станет, например, Днем леса; Днем заказов подарков Деду Морозу, Днем красок и т. Д. С родителями и детьми обсуждается, какая одежда подходит для этого дня, какие предметы (атрибуты) обязательно нужны в этот день ребенку. Педагоги разрабатывают сценарий тематического дня. Важным условием проведения тематических дней является непосредственное участие родителей воспитанников, степень участия их может варьироваться - от подготовки костюма для ребенка, до непосредственного участия в сценарии тематического дня.
- Для того, чтобы открыть полноту мира детских представлений и понять, что самым важным является творческий процесс созидания, совершаемый ребенком педагоги предлагают родителям выполнить совместные творческие работы, которые используются при оформлении здания учреждения к календарным праздникам. («Новогодние шары», «Зимние припасы», «Первые цветы», «Ажурная снежинка» и др.)
- Фестиваль «Все звезды» позволил создать условия, чтобы родители стали важными партнерами в творческой деятельности с детьми. На фестиваль семейный дуэт (ребенок – мама, папа, бабушка) готовит творческий номер (песня, танец, акробатический номер, театральная постановка и т.п.). В подготовке фестиваля принимают участие все педагоги учреждения и администрация: оформление музыкального зала, разработка сценария, репетиции с участниками фестиваля, помощь в выборе костюмов и т.п.. Каждый семейный дуэт в завершении фестиваля получает диплом и медаль в форме звезды.

В процессе работы с семьей решаются задачи, связанные с возрождением традиций семейного воспитания, вовлечение родителей, детей и педагогов в объединения по интересам и увлечениям, организации семейного досуга.

*Преимущества системы взаимодействия учреждения с семьей.*

- Положительный эмоциональный настрой педагогов и родителей на совместную работу по воспитанию детей.
- Родители самостоятельно могут выбирать и формировать уже в дошкольном возрасте то направление в развитии и воспитании ребенка, которое они считают нужным. Таким образом, родители берут на себя ответственность за воспитание ребенка.
- Укрепление внутрисемейных связей, эмоционального семейного общения, нахождение общих интересов и занятий.
- Возможность реализации единой программы воспитания и развития ребенка в детском саду и семье.
- Возможность учета типа семьи и стиля семейных отношений.

#### **Часть, формируемая участниками образовательных отношений**

Программа «Хочу все знать»	Для семей воспитанников 5 – 7 лет проводится Неделя психологии, педагогическая гостиная «Готовимся к школе», мастер-класс для родителей «Нетрадиционное игровое оборудование для развития мелкой моторики рук» Ежемесячно педагог – психолог размещает в уголке для родителей психопросветительский материал («Как развивать мелкую моторику рук в домашних условиях», «Дидактические игры и упражнения для развития мелкой моторики рук», «Готовность ребенка к школе», «Игры и упражнения для развития памяти, внимания, мышления, воображения», «Мотивационная готовность к школе», «Как определить: ребенок правша или левша?», «Кризис семи лет»)
----------------------------	---

Образовательная программа дошкольного образования учреждения представлена на сайте учреждения: <https://ds18-gaj-r56.gosweb.gosuslugi.ru/svedeniya-ob-obrazovatelnoy-organizatsii/>